

# Seguridad Social

## Cuentas del Ejercicio

Ejercicio 2020



TESORERÍA GENERAL DE LA SEGURIDAD SOCIAL  
TOMO VII



## TESORERÍA GENERAL DE LA SEGURIDAD SOCIAL

### A) CUENTAS ANUALES

<b>1.- BALANCE .....</b>	<b>4</b>
<b>2.- CUENTA DEL RESULTADO ECONÓMICO-PATRIMONIAL</b>	
2.1- CUENTA DEL RESULTADO ECONÓMICO-PATRIMONIAL .....	7
2.2- CUENTA DEL RESULTADO ECONÓMICO-PATRIMONIAL ENTIDADES GEST. Y TESORERÍA .....	10
<b>3.- ESTADO DE CAMBIOS EN EL PATRIMONIO NETO</b>	
3.1- ESTADO TOTAL DE CAMBIOS EN EL PATRIMONIO NETO .....	13
3.2- ESTADO DE INGRESOS Y GASTOS RECONOCIDOS .....	15
<b>4.- ESTADO DE LIQUIDACIÓN DEL PRESUPUESTO</b>	
<b>4.1- LIQUIDACIÓN DEL PRESUPUESTO DE GASTOS</b>	
- GRUPO DE PROGRAMAS 11 GESTIÓN DE PRESTACIONES ECONÓMICAS CONTRIBUTIVAS PROGRAMA 1102 INCAPACIDAD TEMPORAL Y OTRAS PRESTACIONES .....	19
- GRUPO DE PROGRAMAS 41 GESTIÓN DE COTIZACIÓN Y RECAUDACIÓN PROGRAMA 4161 GESTIÓN DE AFILIACIÓN, COTIZACIÓN Y RECAUDACIÓN VOLUNTARIA .....	22
PROGRAMA 4162 GESTIÓN PROCED. EJE. Y ESPEC.DE RECAUDACIÓN .....	26
- GRUPO DE PROGRAMAS 42 GESTIÓN FINANCIERA PROGRAMA 4263 GESTIÓN FINANCIERA .....	29
- GRUPO DE PROGRAMAS 43 GESTIÓN DEL PATRIMONIO PROGRAMA 4364 ADMINISTRACIÓN DEL PATRIMONIO .....	32
- GRUPO DE PROGRAMAS 45 ADMINISTRACIÓN Y SERV. GENERALES DE TESORERÍA Y OTROS SERV. PROGRAMA 4591 DIRECCIÓN Y SERVICIOS GENERALES .....	36
PROGRAMA 4592 INFORMACIÓN Y ATENCIÓN PERSONALIZADA .....	42
- GRUPO DE PROGRAMAS 46 CONTROL INTERNO Y CONTABILIDAD PROGRAMA 4693 CONTROL INTERNO Y CONTABILIDAD .....	45
- GRUPO DE PROGRAMAS 47 DIRECCIÓN Y COORDINACIÓN ASISTENCIA JURÍDICA DE LA S.S PROGRAMA 4794 DIRECCIÓN Y COORDINACIÓN ASISTENCIA JURÍDICA DE LA S.S .....	50
- GRUPO DE PROGRAMAS 48 FONDO DE INVESTIGACIÓN DE LA PROTECCIÓN SOCIAL PROGRAMA 4895 FONDO DE INVESTIGACIÓN DE LA PROTECCIÓN SOCIAL .....	55
<b>4.2- LIQUIDACIÓN DEL PRESUPUESTO DE INGRESOS .....</b>	<b>57</b>
<b>5.- MEMORIA .....</b>	<b>66</b>



## A) CUENTAS ANUALES



1.- BALANCE



BALANCE  
EJERCICIO 2020

Nº CUENTAS	ACTIVO	NOTAS DE MEMORIA	EJERCICIO 2020	EJERCICIO 2019 REEXPRESADO	Nº CUENTAS	PATRIMONIO NETO Y PASIVO	NOTAS DE MEMORIA	EJERCICIO 2020	EJERCICIO 2019 REEXPRESADO
	<b>A) ACTIVO NO CORRIENTE</b>		-14.271.660.989,93	-15.558.645.568,15		<b>A) PATRIMONIO NETO</b>		-72.673.493.037,83	-53.912.572.558,87
	<b>I. Inmovilizado intangible</b>	<b>4,7</b>	321.598,77	637.080,05		<b>I. Patrimonio aportado</b>		--	--
200, 201, (2800), (2801)	1. Inversión en investigación y desarrollo		--	--	10			--	--
203, (2803), (2903)	2. Propiedad industrial e intelectual		--	--				--	--
206, (2806), (2906)	3. Aplicaciones informáticas		8.292,78	10.324,17		<b>II. Patrimonio generado</b>		-72.771.745.809,33	-54.011.506.177,96
207, (2807), (2907)	4. Inversiones activos rég.arrend.o cedidos		235.675,51	329.531,96	11	1. Reservas		44.009.624.306,20	44.101.096.636,61
208, 209, (2809), (2909)	5. Otro inmovilizado intangible		77.630,48	297.223,92	120, 122	2. Resultados de ejercicios anteriores		-98.112.602.814,57	-75.916.510.053,22
	<b>II. Inmovilizado material</b>	<b>4,5</b>	1.533.743.634,83	1.565.686.064,78	129	3. Resultados de ejercicio		-18.668.767.300,96	-22.196.092.761,35
210, (2810), (2910), (2990)	1. Terrenos		441.821.436,77	447.163.673,19				--	337.893,13
211, (2811), (2911), (2991)	2. Construcciones		1.027.473.727,15	1.030.833.901,19		<b>III. Ajustes por cambio de valor</b>		--	--
214, 215, 216, 217, 218, 219, (2814), (2815), (2816), (2817), (2818), (2819), (2914), (2915), (2916), (2917), (2918), (2919), (2999)	5. Otro inmovilizado material		55.236.958,80	61.696.353,48	136	1. Inmovilizado no financiero		--	--
2300, 2310, 234, 235, 237, 2390	6. Inmovilizado en curso y anticipos		9.211.512,11	25.992.136,92	133	2. Activ. financieros disponibles para venta		--	337.893,13
	<b>III. Inversiones inmobiliarias</b>	<b>4,6</b>	16.312.473,75	16.578.970,51	130, 131, 132	<b>IV. Otros incrementos patrimoniales pendientes</b>		98.252.771,50	98.595.725,96
220, (2820), (2920)	1. Terrenos		3.777.161,08	3.667.251,61				85.367.203.749,07	55.041.417.468,25
221, (2821), (2921)	2. Construcciones		12.535.312,67	12.911.718,90		<b>B) PASIVO NO CORRIENTE</b>		--	--
2301, 2311, 2391	3. Inversiones inmobiliarias en curso y anticipos		--	--	14	<b>I. Provisiones a largo plazo</b>		--	--
	<b>IV. I.F.Ip. ent.grupo.multig. y asoc.</b>		-18.716.667.169,92	-17.939.120.064,69		<b>II. Deudas a largo plazo</b>		85.367.203.749,07	55.041.417.468,25
240, 243, 244, (2933), (2934)	1. Inv.fras.patrim.ent.dcho.público		-18.716.667.169,92	-17.939.120.064,69	170, 177	2. Deudas con entidades de crédito		--	--
248, (2938)	4. Otras inversiones		--	--	171, 172, 173, 178, 18	4. Otras deudas		85.367.203.749,07	55.041.417.468,25
	<b>V. Inversiones financieras a largo plazo</b>	<b>4,9</b>	2.139.698.765,86	1.854.517,54	174	5. Acreed. por arrend. financiero a largo plazo		--	--
250, (259), (296)	1. Inversiones financieras en patrimonio		358,19	358,19		<b>C) PASIVO CORRIENTE</b>	<b>4,10</b>	6.516.388.063,56	18.910.435.862,97
251, 2520, 2522, 2523, 2529, 254, 256, 257, (297), (2983)	2. Créditos y valores repres.de deuda		2.139.587.968,04	1.743.719,72		<b>I. Provisiones a corto plazo</b>		88.101,87	88.101,87
258, 26	4. Otras inversiones financieras		110.439,63	110.439,63		<b>II. Deudas a corto plazo</b>		2.846.090,17	5.514.002,80
2521, (2980)	<b>VI. Deud.y otras ctas.cobrar largo plazo</b>	<b>4,18</b>	754.929.706,78	795.717.863,66	58	2. Deudas con entidades de crédito		--	--
			33.481.759.764,73	35.597.926.340,50	4003, 521, 522, 523, 528, 560, 561	4. Otras deudas		2.846.090,17	5.514.002,80
	<b>B) ACTIVO CORRIENTE</b>		33.481.759.764,73	35.597.926.340,50	524	5. Acreed. por arrend. financiero a corto plazo		--	--
38, (398)	<b>I. Activos en estado de venta</b>	<b>4</b>	832.806,62	868.026,69		<b>IV. Acreedores y otras cuentas a pagar</b>		6.513.453.871,52	18.904.833.758,30
	<b>II. Existencias</b>		--	--	4000, 401	1. Acreedores por operaciones de gestión		982.730,51	5.462.339,63
30, (390)	1. Productos farmacéuticos		--	--	4001, 41, 550, 554, 557, 5586, 559	2. Otras cuentas a pagar	18,20	3.085.928.128,46	492.966.264,39
31, (391)	2. Material sanitario de consumo		--	--	475, 476, 477	3. Administraciones públicas	18	21.328.688,82	20.710.751,05
32, 33, 34, 35, (392), (393), (394), (395)	3. Otros aprovisionamientos		--	--	452, 456, 457	4. Acreed. admón. recur. cta. otros EEPP	18	3.405.214.323,73	18.385.694.403,23
4300, 431, 443, 448, (4900)	<b>III. Deudores y otras cuentas a cobrar</b>		15.211.005.024,76	17.155.926.521,45	485, 568	<b>V. Ajustes por periodificación</b>		--	--
4301, 440, 441, 449, (4909), 550, 555, 5580, 5582, 5584	1. Deudores por operaciones de gestión	4,18,19	1.284.596.981,03	4.731.615.648,22				--	--
470, 471, 472	2. Otras cuentas a cobrar	4,18,19	13.926.116.021,96	12.424.296.874,49				--	--
450, 455, 456	3. Administraciones públicas	18	52.716,97	10.118,38				--	--
	4. Deud.admón.recur.cta.otros EEPP	18	239.304,80	3.880,36				--	--
	<b>V. Inversiones financieras a corto plazo</b>	<b>4,9</b>	8.742.915,36	2.149.007.510,69				--	--
540, (549), (596)	1. Inversiones financieras en patrimonio		--	--				--	--
4303, (4903), 541, 542, 544, 546, 547, (597), (598)	2. Créditos y valores repres. de deuda		8.699.613,24	2.148.962.417,16				--	--
545, 548, 565, 566	4. Otras inversiones financieras		43.302,12	45.093,53				--	--
480, 567	<b>VI. Ajustes por periodificación</b>		15.301,19	12.636,59				--	--
	<b>VII. Efect.y otros activ.liq. equivalentes</b>		18.261.163.716,80	16.292.111.645,08				--	--
577	1. Otros activos líquidos equivalentes		--	--				--	--
556, 570, 571, 573, 575	2. Tesorería		18.261.163.716,80	16.292.111.645,08				--	--
	<b>TOTAL ACTIVO (A+B)</b>		<b>19.210.098.774,80</b>	<b>20.039.280.772,35</b>		<b>TOTAL PATRIM. NETO Y PASIVO (A+B+C)</b>		<b>19.210.098.774,80</b>	<b>20.039.280.772,35</b>



## 2.- CUENTA DEL RESULTADO ECONÓMICO PATRIMONIAL



## 2.1- CUENTA DEL RESULTADO ECONÓMICO-PATRIMONIAL



TESORERÍA GENERAL DE LA SEGURIDAD SOCIAL  
CUENTA DEL RESULTADO ECONÓMICO PATRIMONIAL  
EJERCICIO 2020

Nº CUENTAS		NOTAS EN MEMORIA	EJERCICIO 2020	EJERCICIO 2019
	<b>1. Cotizaciones sociales</b>	4	113.135.250.281,93	111.325.276.785,95
7200, 7210	a) Régimen general		101.276.022.404,11	99.503.279.191,48
7211	b) Régimen especial trabajadores autónomos		11.037.756.168,22	10.983.557.100,98
7202, 7212	c) Régimen especial agrario		664.630,47	645.950,02
7203, 7213	d) Régimen especial de trabajadores del mar		407.720.861,44	401.083.105,85
7204, 7214	e) Régimen especial minería del carbón		100.027.885,87	115.832.446,61
7205, 7215	f) Régimen especial de empleados del hogar		86.681,88	90.473,79
7206	g) Accidentes de trabajo y enfermedades profesionales		312.971.649,94	320.788.517,22
	<b>2. Transferencias y subvenciones recibidas</b>	4,15,20	38.786.474.861,68	19.156.316.908,45
	a) Del ejercicio		38.786.156.117,94	19.155.494.882,26
751	a.1) subvenciones recibidas para financiar gastos del ejercicio		3.493.062.440,01	3.722.318.893,73
750	a.2) transferencias		35.293.093.677,93	15.433.175.988,53
752	a.3) subvenciones recibidas cancelación de pasivos		--	--
7530	b) Imputación de subvenciones para el inmovilizado no financiero		318.743,74	822.026,19
754	c) Imputación de subvenciones para activos corrientes y otras		--	--
705, 740, 741	<b>3. Prestaciones de servicios</b>		7.655.992,38	7.991.967,68
780, 781, 782, 783	<b>4. Trabajos realizados por la entidad para su inmovilizado</b>		--	--
	<b>5. Otros ingresos de gestión ordinaria</b>		321.350.013,36	447.227.072,54
776	a) Arrendamientos		3.620.946,32	3.595.777,30
775, 777	b) Otros ingresos		237.425.376,81	306.945.490,48
7970	c) Reversión del deterioro de créditos por operaciones de gestión	4	80.303.690,23	136.685.804,76
794	d) Provisión para contingencias en tramitación aplicada		--	--
795	<b>6. Excesos de provisiones</b>		--	--
	<b>A) TOTAL INGRESOS GESTIÓN ORDINARIA (1+2+3+4+5+6)</b>		<b>152.250.731.149,35</b>	<b>130.936.812.734,62</b>
	<b>7. Prestaciones sociales</b>		-335.985,54	-383.350,43
(630)	a) Pensiones		--	--
(631)	b) Incapacidad temporal		--	--
(632)	c) Prestaciones derivadas de la maternidad y de la paternidad		--	--
(634)	d) Prestaciones familiares		--	--
(635)	e) Pres. ec. recuperación e indemnizaciones y entregas únicas		-335.985,54	-383.350,43
(636)	f) Prestaciones sociales		--	--
(637)	g) Prótesis y vehículos para inválidos		--	--
(638)	h) Farmacia y efectos y accesorios de dispensación ambulatoria		--	--
(639)	i) Otras prestaciones		--	--
	<b>8. Gastos de personal</b>		-518.487.564,32	-495.202.446,38
(640), (641)	a) Sueldos, salarios y asimilados		-421.061.274,03	-398.968.007,96
(642), (643), (644)	b) Cargas sociales		-97.426.290,29	-96.234.438,42
	<b>9. Transferencias y subvenciones concedidas</b>	4,15,20	-12.604.481.163,28	-2.422.516,04
(650)	a) Transferencias		-8.732.906.265,92	2.159,38
(651)	b) Subvenciones		-3.871.574.897,36	-2.424.675,42
	<b>10. Aprovisionamientos</b>		-9.035.739,65	-11.735.581,36
(600), (601), (602), (603), (604), (605), (607), 606, 608, 609, 61 <sup>1</sup>	a) Compras y consumos		-9.035.739,65	-11.735.581,36
(6930), (6931), (6932), (6933), (6934), (6935), 7930, 7931, 7932, 7933, 7934, 7935	b) Deterioro de valor de existencias		--	--
	<b>11. Otros gastos de gestión ordinaria</b>		-4.762.496.738,37	-5.541.859.649,72
(62)	a) Suministros y servicios exteriores		-75.125.418,41	-79.389.946,38
(6610), (6611), (6612), (6613), 6614	b) Tributos		-7.504.959,06	-7.412.530,89
(676)	c) Otros		--	--
(6970)	d) Deterioro de valor de créditos por operaciones de gestión	4	-266.555.195,36	-144.709.640,37
(6670)	e) Pérdidas de créditos incobrables por operaciones de gestión		-4.413.311.165,54	-5.310.347.532,08
(694)	f) Dotación a la provisión para contingencias en tramitación		--	--
(68)	<b>12. Amortización del inmovilizado</b>	4,5,6,7	-22.800.870,00	-22.748.033,35

<sup>1</sup> Su signo puede ser positivo o negativo





TESORERÍA GENERAL DE LA SEGURIDAD SOCIAL  
CUENTA DEL RESULTADO ECONÓMICO PATRIMONIAL  
EJERCICIO 2020

Nº CUENTAS		NOTAS EN MEMORIA	EJERCICIO 2020	EJERCICIO 2019
	<b>B) TOTAL GASTOS GESTIÓN ORDINARIA (7+8+9+10+11+12)</b>		<b>-17.917.638.061,16</b>	<b>-6.074.351.577,28</b>
	<b>I.- RESULTADO (AHORRO O DESAHORRO) DE LA GESTIÓN ORDINARIA (A+B)</b>		<b>134.333.093.088,19</b>	<b>124.862.461.157,34</b>
(690), (691), (692), (6938), 790, 791, 792, 7938, 799	<b>13. Deterioro de valor y resultados por enajenación del inmovilizado no financiero y activos en estado de venta</b>	5	23.314.451,87	19.289.009,27
770, 771, 772, 774, (670), (671), (672), (674)	a) Deterioro del valor		--	--
7531	b) Bajas y enajenaciones		11.766.229,68	19.289.009,27
	c) Imputación de subvenciones para el inmovilizado no financiero		11.548.222,19	--
773, 778	<b>14. Otras partidas no ordinarias</b>		16.145.542,36	156.279.980,19
(678)	a) Ingresos		16.153.213,92	156.354.851,71
	b) Gastos		-7.671,56	-74.871,52
	<b>II.- RESULTADO OPERACIONES NO FINANCIERAS (I+13+14)</b>		<b>134.372.553.082,42</b>	<b>125.038.030.146,80</b>
760	<b>15. Ingresos financieros</b>	9	606.136.045,65	673.800.223,74
761, 762, 769	a) De participaciones en instrumentos de patrimonio		320,28	240,31
755, 756	b) De valoraciones negociables y créditos del activo inmovilizado		606.135.725,37	673.799.983,43
(660), (662), (669)	c) Subvención gastos financieros y financ. op. financieras		--	--
784, 785, 786, 787	<b>16. Gastos financieros</b>		-2.327.019,91	-6.676.827,46
	<b>17. Gastos financieros imputados al activo</b>		--	--
7640, (6640)	<b>18. Variación valor razonable activos financieros</b>		18,11	--
7641, (6641)	a) Activos a valor razonable con imputación en resultados		--	--
	b) Imput. al resultado ej. por activos financieros disp. para venta		18,11	--
768, (668)	<b>19. Diferencias de cambio</b>		--	--
766, 7963, 7964, 7968, (666), (6963), (6964), (6968)	<b>20. Deterioro valor, bajas y enaj. activos y pasivos financieros</b>		--	-8.898,73
765, 7961, 7973, 7979, (665), (6673), (6679), (6960), (6961), (6973), (6979)	a) De entidades del grupo, multigrupo y asociadas		--	--
	b) Otros		--	-8.898,73
	<b>III.- RESULTADO OP. FINANCIERAS (15+16+17+18+19+20)</b>		<b>603.809.043,85</b>	<b>667.114.497,55</b>
	<b>IV.- RESULTADO (AHORRO O DESAHORRO) NETO DEL EJERCICIO (II+III)</b>		<b>134.976.362.126,27</b>	<b>125.705.144.644,35</b>
	<b>± AJUSTES EN LA CUENTA DEL RESULTADO DEL EJERCICIO ANTERIOR</b>			<b>100.185.297,18</b>
	<b>VI.- RESULTADO DEL EJERCICIO ANTERIOR AJUSTADO</b>			<b>125.805.329.941,53</b>



## 2.2.- CUENTAS DEL RESULTADO ECONÓMICO-PATRIMONIAL DE ENTIDADES GESTORAS Y TESORERÍA GENERAL



TESORERÍA GENERAL DE LA SEGURIDAD SOCIAL  
 ESTADO TOTAL DE CAMBIOS EN EL PATRIMONIO NETO  
 EJERCICIO 2020

RESULTADOS NEGATIVOS				RESULTADOS POSITIVOS			
NEG.		EJERCICIO 2020	EJERCICIO 2019	NEG.		EJERCICIO 2020	EJERCICIO 2019
1	INSS	146.738.411.465,32	141.201.585.337,80	1	INSS	--	--
2	INGESA	327.671.898,73	284.740.367,86	2	INGESA	--	--
3	IMSERSO	4.329.002.435,75	4.309.657.586,47	3	IMSERSO	--	--
4	ISM	1.967.942.479,64	1.936.133.497,64	4	ISM	--	--
5	TGSS	--	--	5	TGSS	134.976.362.126,27	125.805.329.941,53
6	GISS	282.101.147,79	269.305.913,11	6	GISS	--	--
	<b>AHORRO</b>	--	--		<b>DESAHORRO</b>	<b>18.668.767.300,96</b>	<b>22.196.092.761,35</b>



### 3.- ESTADO DE CAMBIOS EN EL PATRIMONIO NETO



### 3.1.- ESTADO TOTAL DE CAMBIOS EN EL PATRIMONIO NETO



TESORERÍA GENERAL DE LA SEGURIDAD SOCIAL  
ESTADO TOTAL DE CAMBIOS EN EL PATRIMONIO NETO  
EJERCICIO 2020

	NOTAS EN MEMORIA	I. Patrimonio aportado	II. Patrimonio generado	III. Ajustes por cambios de valor	IV. Otros incrementos patrimoniales	TOTAL
<b>A. PATRIMONIO NETO AL FINAL DEL EJERCICIO 2019</b>		--	-57.810.585.380,27	337.893,13	98.595.725,96	-57.711.651.761,18
<b>B. AJUSTES POR CAMBIOS DE CRITERIOS CONTABLES Y CORRECCIÓN DE ERRORES</b>		--	3.504.998.818,89	--	--	3.504.998.818,89
<b>C. PATRIMONIO NETO INICIAL AJUSTADO DEL EJERCICIO 2020 (A+B)</b>		--	-54.305.586.561,38	337.893,13	98.595.725,96	-54.206.652.942,29
<b>D. VARIACIONES DEL PATRIMONIO NETO EJERCICIO 2020</b>		--	-18.466.159.247,95	-337.893,13	-342.954,46	-18.466.840.095,54
1. Ingresos y gastos reconocidos en el ejercicio		--	134.976.362.126,27	-337.893,13	-342.954,46	134.975.681.278,68
2. Operaciones con la entidad o entidades propietarias		--	--	--	--	--
3. Otras variaciones del patrimonio neto		--	-153.442.521.374,22	--	--	-153.442.521.374,22
<b>E. PATRIMONIO NETO AL FINAL DEL EJERCICIO 2020 (C+D)</b>		--	<b>-72.771.745.809,33</b>	<b>0,00</b>	<b>98.252.771,50</b>	<b>-72.673.493.037,83</b>



### 3.2.- ESTADO DE INGRESOS Y GASTOS RECONOCIDOS



TESORERÍA GENERAL DE LA SEGURIDAD SOCIAL  
ESTADO DE INGRESOS Y GASTOS RECONOCIDOS  
EJERCICIO 2020

Nº CUENTAS		NOTAS EN MEMORIA	EJERCICIO 2020	EJERCICIO 2019
(129)	I. Resultado económico patrimonial		134.976.362.126,27	(*) 125.805.329.941,53
	II. Ing. y gtos. recon. direct. patrim. neto:			
	1. Inmovilizado no financiero		--	--
920	1.1 Ingresos		--	--
(820),(821),(822)	1.2 Gastos		--	--
	2. Activos financieros		-337.893,13	-35.801.855,85
900	2.1 Ingresos		47.733,00	385.626,13
(800)	2.2 Gastos		-385.626,13	-36.187.481,98
94	3. Otros incrementos patrimoniales		11.524.011,47	2.237.831,84
	Total (1+2+3)		11.186.118,34	-33.564.024,01
	III. Transf. cta. rdo. Ec. patrimonial			
(823)	1. Inmovilizado no financiero		--	--
(802), 902	2. Activos financieros		--	--
(84)	3. Otros incrementos patrimoniales		-11.866.965,93	-822.026,19
	Total (1+2+3)		-11.866.965,93	-822.026,19
	IV. TOTAL ing. y gtos. recon. (I+II+III)		134.975.681.278,68	125.770.943.891,33

(\*) Resultado ajustado





## 4.- ESTADO DE LIQUIDACIÓN DEL PRESUPUESTO



## 4.1.- LIQUIDACIÓN DEL PRESUPUESTO DE GASTOS



**GRUPO DE PROGRAMAS 11**  
**GESTIÓN DE PRESTACIONES ECONÓMICAS CONTRIBUTIVAS**

**PROGRAMA 1102**  
**INCAPACIDAD TEMPORAL Y OTRAS PRESTACIONES**



**TESORERÍA GENERAL DE LA SEGURIDAD SOCIAL** EJERCICIO 2020

LIQUIDACIÓN DEL PRESUPUESTO DE GASTOS

DENOMINACIÓN DEL PROGRAMA: 1102 INCAPACIDAD TEMPORAL Y OTRAS PRESTACIONES

CRED. PRESUP.	DESCRIPCIÓN	CREDITOS PRESUPUESTARIOS			GASTOS COMPROMETIDOS (4)	OBLIGACIONES RECONOCIDAS NETAS (5)	PAGOS (6)	OBLIGACIONES PEND. DE PAGO A 31 DE DICIEMBRE (7=5-6)	REMANENTES DE CRÉDITO (8=3-5)
		INICIALES (1)	MODIFICACIONES (2)	DEFINITIVOS (3=1+2)					
1201	SUELDOS DEL SUBGRUPO A2 Y GRUPO B	11.860,00		11.860,00	11.978,90	11.978,90	11.978,90		-118,90
1203	DEL SUBGRUPO C1 Y GRUPO C	8.900,00		8.900,00					8.900,00
1204	DEL SUBGRUPO C2 Y GRUPO D	37.040,00		37.040,00	24.062,81	24.062,81	24.062,81		12.977,19
1206	TRIENIOS	21.140,00		21.140,00	12.269,18	12.269,18	12.269,18		8.870,82
1207	PAGAS EXTRAORDINARIAS	18.110,00		18.110,00	11.311,60	11.311,60	11.311,60		6.798,40
<b>120</b>	<b>RETRIBUCIONES BASICAS</b>	<b>97.050,00</b>		<b>97.050,00</b>	<b>59.622,49</b>	<b>59.622,49</b>	<b>59.622,49</b>		<b>37.427,51</b>
1210	COMPLEMENTO DE DESTINO	38.820,00		38.820,00	24.326,35	24.326,35	24.326,35		14.493,65
12110	COMPONENTE GRAL.PERSONAL NO SANIT.	39.140,00		39.140,00	25.732,91	25.732,91	25.732,91		13.407,09
1211	COMPLEMENTO ESPECIFICO	39.140,00		39.140,00	25.732,91	25.732,91	25.732,91		13.407,09
<b>121</b>	<b>RETRIBUCIONES COMPLEMENTARIAS</b>	<b>77.960,00</b>		<b>77.960,00</b>	<b>50.059,26</b>	<b>50.059,26</b>	<b>50.059,26</b>		<b>27.900,74</b>
<b>12</b>	<b>PERS.FUNC. Y ESTATUTARIO</b>	<b>175.010,00</b>		<b>175.010,00</b>	<b>109.681,75</b>	<b>109.681,75</b>	<b>109.681,75</b>		<b>65.328,25</b>
1500	POR DESEMPEÑO DEL PUESTO	47.060,00		47.060,00	27.801,55	27.801,55	27.801,55		19.258,45
1501	POR CUMPLIMIENTO DE OBJETIVOS	16.510,00		16.510,00	17.897,13	17.897,13	17.897,13		-1.387,13
<b>150</b>	<b>PRODUCTIVIDAD PERSONAL FUNCIONARIO</b>	<b>63.570,00</b>		<b>63.570,00</b>	<b>45.698,68</b>	<b>45.698,68</b>	<b>45.698,68</b>		<b>17.871,32</b>
<b>15</b>	<b>INCENTIVOS AL RENDIMIENTO</b>	<b>63.570,00</b>		<b>63.570,00</b>	<b>45.698,68</b>	<b>45.698,68</b>	<b>45.698,68</b>		<b>17.871,32</b>
1600	CUOTAS DE LA SEGURIDAD SOCIAL	68.390,00		68.390,00	40.608,46	40.608,46	40.608,46		27.781,54
<b>160</b>	<b>CUOTAS DE LA SEGURIDAD SOCIAL</b>	<b>68.390,00</b>		<b>68.390,00</b>	<b>40.608,46</b>	<b>40.608,46</b>	<b>40.608,46</b>		<b>27.781,54</b>
<b>16</b>	<b>CUOTAS Y GASTOS SOC.A CARGO EMP.</b>	<b>68.390,00</b>		<b>68.390,00</b>	<b>40.608,46</b>	<b>40.608,46</b>	<b>40.608,46</b>		<b>27.781,54</b>
<b>1</b>	<b>GASTOS DE PERSONAL</b>	<b>306.970,00</b>		<b>306.970,00</b>	<b>195.988,89</b>	<b>195.988,89</b>	<b>195.988,89</b>		<b>110.981,11</b>
48617	DE ACCIDENTES DE TRABAJO Y E.P.	2.000,00		2.000,00	1.209,21	1.209,21	1.209,21		790,79
4861	AUXILIO POR DEFUNCION	2.000,00		2.000,00	1.209,21	1.209,21	1.209,21		790,79
48637	DE ACCIDENTES DE TRABAJO Y E.P.	650.000,00		650.000,00	333.428,96	333.428,96	333.428,96		316.571,04
4863	INDEMNIZACION A TANTO ALZADO	650.000,00		650.000,00	333.428,96	333.428,96	333.428,96		316.571,04
48647	DE ACCIDENTES DE TRABAJO Y E.P.	1.000,00		1.000,00					1.000,00
4864	INDEMNIZACIONES POR BAREMO	1.000,00		1.000,00					1.000,00
48691	REGIMEN GENERAL	100.000,00		100.000,00	1.227,19	1.227,19	1.215,17	12,02	98.772,81
4869	PRESTACIONES Y ENTREGAS UNICAS REGLAM.	100.000,00		100.000,00	1.227,19	1.227,19	1.215,17	12,02	98.772,81
<b>486</b>	<b>PRESTACIONES Y ENTREGAS UNICAS REGLAM.</b>	<b>753.000,00</b>		<b>753.000,00</b>	<b>335.865,36</b>	<b>335.865,36</b>	<b>335.853,34</b>	<b>12,02</b>	<b>417.134,64</b>
<b>48</b>	<b>A FAMILIAS E INST.SIN FINES DE LUCRO</b>	<b>753.000,00</b>		<b>753.000,00</b>	<b>335.865,36</b>	<b>335.865,36</b>	<b>335.853,34</b>	<b>12,02</b>	<b>417.134,64</b>
<b>4</b>	<b>TRANSFERENC. CORRIENTES</b>	<b>753.000,00</b>		<b>753.000,00</b>	<b>335.865,36</b>	<b>335.865,36</b>	<b>335.853,34</b>	<b>12,02</b>	<b>417.134,64</b>
	<b>TOTAL OPERACIONES CORRIENTES</b>	<b>1.059.970,00</b>		<b>1.059.970,00</b>	<b>531.854,25</b>	<b>531.854,25</b>	<b>531.842,23</b>	<b>12,02</b>	<b>528.115,75</b>



TESORERÍA GENERAL DE LA SEGURIDAD SOCIAL							EJERCICIO 2020		
LIQUIDACIÓN DEL PRESUPUESTO DE GASTOS									
DENOMINACIÓN DEL PROGRAMA: 1102 INCAPACIDAD TEMPORAL Y OTRAS PRESTACIONES									
CRED. PRESUP.	DESCRIPCIÓN	CREDITOS PRESUPUESTARIOS			GASTOS COMPROMETIDOS (4)	OBLIGACIONES RECONOCIDAS NETAS (5)	PAGOS (6)	OBLIGACIONES PEND. DE PAGO A 31 DE DICIEMBRE (7=5-6)	REMANENTES DE CRÉDITO (8=3-5)
		INICIALES (1)	MODIFICACIONES (2)	DEFINITIVOS (3=1+2)					
	TOTAL OPERACIONES NO FINANCIERAS	1.059.970,00		1.059.970,00	531.854,25	531.854,25	531.842,23	12,02	528.115,75
	TOTAL PROG.1102 INCAPACIDAD TEMPORAL Y OTRAS	1.059.970,00		1.059.970,00	531.854,25	531.854,25	531.842,23	12,02	528.115,75
	TOTAL GRUPO 11 GESTIÓN DE PRESTACIONES ECONÓ	1.059.970,00		1.059.970,00	531.854,25	531.854,25	531.842,23	12,02	528.115,75



**GRUPO DE PROGRAMAS 41**  
**GESTIÓN DE COTIZACIÓN Y RECAUDACIÓN**

**PROGRAMA 4161**  
**GEST.AFILIACIÓN Y COTIZACIÓN RECAUD.VOLUNTARIA**



**TESORERÍA GENERAL DE LA SEGURIDAD SOCIAL** EJERCICIO 2020

LIQUIDACIÓN DEL PRESUPUESTO DE GASTOS

DENOMINACIÓN DEL PROGRAMA: 4161 GEST.AFILIACIÓN Y COTIZACIÓN RECAUD.VOLUNTARIA

CRED. PRESUP.	DESCRIPCIÓN	CREDITOS PRESUPUESTARIOS			GASTOS COMPROMETIDOS (4)	OBLIGACIONES RECONOCIDAS NETAS (5)	PAGOS (6)	OBLIGACIONES PEND. DE PAGO A 31 DE DICIEMBRE (7=5-6)	REMANENTES DE CRÉDITO (8=3-5)
		INICIALES (1)	MODIFICACIONES (2)	DEFINITIVOS (3=1+2)					
12000	SUELDOS. (EXCEPTO PERS.CUPO Y EVIS)	1.192.830,00		1.192.830,00	1.184.983,67	1.184.983,67	1.184.983,67		7.846,33
1200	SUELDOS DEL SUBGRUPO A1 Y GRUPO A	1.192.830,00		1.192.830,00	1.184.983,67	1.184.983,67	1.184.983,67		7.846,33
1201	SUELDOS DEL SUBGRUPO A2 Y GRUPO B	3.793.690,00		3.793.690,00	4.553.416,22	4.553.416,22	4.553.416,22		-759.726,22
1203	DEL SUBGRUPO C1 Y GRUPO C	21.280.250,00		21.280.250,00	19.539.816,61	19.539.816,61	19.539.816,61		1.740.433,39
1204	DEL SUBGRUPO C2 Y GRUPO D	22.928.560,00	-40.000,00	22.888.560,00	20.524.592,00	20.524.592,00	20.524.592,00		2.363.968,00
1206	TRIENIOS	14.541.920,00		14.541.920,00	13.422.752,26	13.422.752,26	13.422.752,26		1.119.167,74
1207	PAGAS EXTRAORDINARIAS	14.155.650,00		14.155.650,00	14.248.110,90	14.248.110,90	14.248.110,90		-92.460,90
<b>120</b>	<b>RETRIBUCIONES BASICAS</b>	<b>77.892.900,00</b>	<b>-40.000,00</b>	<b>77.852.900,00</b>	<b>73.473.671,66</b>	<b>73.473.671,66</b>	<b>73.473.671,66</b>		<b>4.379.228,34</b>
1210	COMPLEMENTO DE DESTINO	29.314.570,00		29.314.570,00	27.515.048,27	27.515.048,27	27.515.048,27		1.799.521,73
12110	COMPONENTE GRAL.PERSONAL NO SANIT.	29.133.300,00		29.133.300,00	26.995.185,68	26.995.185,68	26.995.185,68		2.138.114,32
1211	COMPLEMENTO ESPECIFICO	29.133.300,00		29.133.300,00	26.995.185,68	26.995.185,68	26.995.185,68		2.138.114,32
1212	INDEMNIZACION POR RESIDENCIA	623.910,00		623.910,00	594.342,07	594.342,07	594.342,07		29.567,93
12199	OTROS COMPLEMENTOS	225.200,00		225.200,00	250.726,14	250.726,14	250.726,14		-25.526,14
1219	OTROS COMPLEMENTOS	225.200,00		225.200,00	250.726,14	250.726,14	250.726,14		-25.526,14
<b>121</b>	<b>RETRIBUCIONES COMPLEMENTARIAS</b>	<b>59.296.980,00</b>		<b>59.296.980,00</b>	<b>55.355.302,16</b>	<b>55.355.302,16</b>	<b>55.355.302,16</b>		<b>3.941.677,84</b>
<b>12</b>	<b>PERS.FUNC. Y ESTATUTARIO</b>	<b>137.189.880,00</b>	<b>-40.000,00</b>	<b>137.149.880,00</b>	<b>128.828.973,82</b>	<b>128.828.973,82</b>	<b>128.828.973,82</b>		<b>8.320.906,18</b>
13090	RETRIBUCIONES BASICAS Y OTRAS REMUN.	1.257.490,00		1.257.490,00	990.871,53	990.871,53	990.871,53		266.618,47
1309	OTRO PERSONAL	1.257.490,00		1.257.490,00	990.871,53	990.871,53	990.871,53		266.618,47
<b>130</b>	<b>LABORAL FIJO</b>	<b>1.257.490,00</b>		<b>1.257.490,00</b>	<b>990.871,53</b>	<b>990.871,53</b>	<b>990.871,53</b>		<b>266.618,47</b>
<b>13</b>	<b>LABORALES</b>	<b>1.257.490,00</b>		<b>1.257.490,00</b>	<b>990.871,53</b>	<b>990.871,53</b>	<b>990.871,53</b>		<b>266.618,47</b>
1500	POR DESEMPEÑO DEL PUESTO	33.913.340,00		33.913.340,00	30.443.638,97	30.443.638,97	30.443.638,97		3.469.701,03
1501	POR CUMPLIMIENTO DE OBJETIVOS	9.971.190,00		9.971.190,00	15.681.148,61	15.681.148,61	15.681.148,61		-5.709.958,61
1502	PRODUCTIVIDAD PERSONAL UU.R.E.	74.090,00		74.090,00	238.616,26	238.616,26	238.616,26		-164.526,26
<b>150</b>	<b>PRODUCTIVIDAD PERSONAL FUNCIONARIO</b>	<b>43.958.620,00</b>		<b>43.958.620,00</b>	<b>46.363.403,84</b>	<b>46.363.403,84</b>	<b>46.363.403,84</b>		<b>-2.404.783,84</b>
<b>151</b>	<b>GRATIFICACIONES</b>	<b>165.960,00</b>		<b>165.960,00</b>	<b>21.982,47</b>	<b>21.982,47</b>	<b>21.982,47</b>		<b>143.977,53</b>
<b>15</b>	<b>INCENTIVOS AL RENDIMIENTO</b>	<b>44.124.580,00</b>		<b>44.124.580,00</b>	<b>46.385.386,31</b>	<b>46.385.386,31</b>	<b>46.385.386,31</b>		<b>-2.260.806,31</b>
1600	CUOTAS DE LA SEGURIDAD SOCIAL	38.832.880,00		38.832.880,00	35.841.331,68	35.841.331,68	35.841.331,68		2.991.548,32
<b>160</b>	<b>CUOTAS DE LA SEGURIDAD SOCIAL</b>	<b>38.832.880,00</b>		<b>38.832.880,00</b>	<b>35.841.331,68</b>	<b>35.841.331,68</b>	<b>35.841.331,68</b>		<b>2.991.548,32</b>
<b>16</b>	<b>CUOTAS Y GASTOS SOC.A CARGO EMP.</b>	<b>38.832.880,00</b>		<b>38.832.880,00</b>	<b>35.841.331,68</b>	<b>35.841.331,68</b>	<b>35.841.331,68</b>		<b>2.991.548,32</b>
<b>1</b>	<b>GASTOS DE PERSONAL</b>	<b>221.404.830,00</b>	<b>-40.000,00</b>	<b>221.364.830,00</b>	<b>212.046.563,34</b>	<b>212.046.563,34</b>	<b>212.046.563,34</b>		<b>9.318.266,66</b>
<b>202</b>	<b>ARRENDAM.EDIF.Y OTRAS CONSTRUCCIONES</b>	<b>1.504.320,00</b>		<b>1.504.320,00</b>	<b>1.240.288,69</b>	<b>1.238.687,51</b>	<b>1.230.835,43</b>	<b>7.852,08</b>	<b>265.632,49</b>
<b>20</b>	<b>ARRENDAMIENTOS Y CANONES</b>	<b>1.504.320,00</b>		<b>1.504.320,00</b>	<b>1.240.288,69</b>	<b>1.238.687,51</b>	<b>1.230.835,43</b>	<b>7.852,08</b>	<b>265.632,49</b>



**TESORERÍA GENERAL DE LA SEGURIDAD SOCIAL** EJERCICIO 2020

LIQUIDACIÓN DEL PRESUPUESTO DE GASTOS

DENOMINACIÓN DEL PROGRAMA: 4161 GEST.AFILIACIÓN Y COTIZACIÓN RECAUD.VOLUNTARIA

CRED. PRESUP.	DESCRIPCIÓN	CREDITOS PRESUPUESTARIOS			GASTOS COMPROMETIDOS (4)	OBLIGACIONES RECONOCIDAS NETAS (5)	PAGOS (6)	OBLIGACIONES PEND. DE PAGO A 31 DE DICIEMBRE (7=5-6)	REMANENTES DE CRÉDITO (8=3-5)
		INICIALES (1)	MODIFICACIONES (2)	DEFINITIVOS (3=1+2)					
2200	ORDINARIO NO INVENTARIABLE	883.620,00		883.620,00	366.618,82	259.468,42	259.468,42		624.151,58
2202	MATERIAL INFORMÁTICO NO INVENTARIABLE	36.080,00		36.080,00					36.080,00
<b>220</b>	<b>MATERIAL DE OFICINA</b>	<b>919.700,00</b>		<b>919.700,00</b>	<b>366.618,82</b>	<b>259.468,42</b>	<b>259.468,42</b>		<b>660.231,58</b>
2219	OTROS SUMINISTROS				751,42	751,42	751,42		-751,42
<b>221</b>	<b>SUMINISTROS</b>				<b>751,42</b>	<b>751,42</b>	<b>751,42</b>		<b>-751,42</b>
22620	DE GESTIÓN ADMINISTRATIVA	700,00		700,00					700,00
2262	INFORMACIÓN Y DIVULGACIÓN	700,00		700,00					700,00
2263	JURÍDICOS, CONTENCIOSOS				3.674,34	3.674,34	3.674,34		-3.674,34
2269	OTROS				162,47	162,47	162,47		-162,47
<b>226</b>	<b>GASTOS DIVERSOS</b>	<b>700,00</b>		<b>700,00</b>	<b>3.836,81</b>	<b>3.836,81</b>	<b>3.836,81</b>		<b>-3.136,81</b>
2270	INFORMES, DICT. Y OTRAS ACTUA. PROFES.	4.510,00		4.510,00	17.908,00	17.908,00	17.908,00		-13.398,00
2276	SERV. CONTRATADOS ADMINISTRATIVOS	7.124.130,00		7.124.130,00	2.885.714,15	2.400.759,24	2.399.904,34	854,90	4.723.370,76
22780	SERVICIOS DE GESTIÓN RECAUDATORIA	775.290,00		775.290,00	697.366,76	697.366,76	697.366,76		77.923,24
22782	SERVICIOS DE CARÁCTER INFORMÁTICO				1.573.211,61	1.573.211,61	1.573.211,61		-1.573.211,61
2278	COLAB. EN GEST. PREST. SERVICIOS	775.290,00		775.290,00	2.270.578,37	2.270.578,37	2.270.578,37		-1.495.288,37
<b>227</b>	<b>TRABAJ. REALIZ. POR OTRAS EMPR. Y PROF.</b>	<b>7.903.930,00</b>		<b>7.903.930,00</b>	<b>5.174.200,52</b>	<b>4.689.245,61</b>	<b>4.688.390,71</b>	<b>854,90</b>	<b>3.214.684,39</b>
<b>22</b>	<b>MATER. SUMINIST. Y OTROS</b>	<b>8.824.330,00</b>		<b>8.824.330,00</b>	<b>5.545.407,57</b>	<b>4.953.302,26</b>	<b>4.952.447,36</b>	<b>854,90</b>	<b>3.871.027,74</b>
<b>230</b>	<b>DIETAS</b>				<b>4.230,96</b>	<b>4.230,96</b>	<b>4.230,96</b>		<b>-4.230,96</b>
<b>23</b>	<b>INDEMNIZ. RAZÓN SERVICIO</b>				<b>4.230,96</b>	<b>4.230,96</b>	<b>4.230,96</b>		<b>-4.230,96</b>
<b>2</b>	<b>GAST. CORRIENT. BIENES Y SERV.</b>	<b>10.328.650,00</b>		<b>10.328.650,00</b>	<b>6.789.927,22</b>	<b>6.196.220,73</b>	<b>6.187.513,75</b>	<b>8.706,98</b>	<b>4.132.429,27</b>
<b>402</b>	<b>CONVENIO MINISTERIO INTERIOR</b>	<b>500.000,00</b>		<b>500.000,00</b>	<b>500.000,00</b>	<b>500.000,00</b>		<b>500.000,00</b>	
<b>40</b>	<b>A LA ADMON. DEL ESTADO</b>	<b>500.000,00</b>		<b>500.000,00</b>	<b>500.000,00</b>	<b>500.000,00</b>		<b>500.000,00</b>	
<b>412</b>	<b>COLAB. RECIP. TGSS Y O.E. INSPECC. TRABAJO Y S.S.</b>	<b>2.300.000,00</b>		<b>2.300.000,00</b>	<b>1.125.230,77</b>	<b>1.125.230,77</b>	<b>1.125.230,77</b>		<b>1.174.769,23</b>
<b>41</b>	<b>A ORGANISMOS AUTÓNOMOS</b>	<b>2.300.000,00</b>		<b>2.300.000,00</b>	<b>1.125.230,77</b>	<b>1.125.230,77</b>	<b>1.125.230,77</b>		<b>1.174.769,23</b>
<b>4</b>	<b>TRANSFERENC. CORRIENTES</b>	<b>2.800.000,00</b>		<b>2.800.000,00</b>	<b>1.625.230,77</b>	<b>1.625.230,77</b>	<b>1.125.230,77</b>	<b>500.000,00</b>	<b>1.174.769,23</b>
	<b>TOTAL OPERACIONES CORRIENTES</b>	<b>234.533.480,00</b>	<b>-40.000,00</b>	<b>234.493.480,00</b>	<b>220.461.721,33</b>	<b>219.868.014,84</b>	<b>219.359.307,86</b>	<b>508.706,98</b>	<b>14.625.465,16</b>
6220	ADQUISICIONES	1.000.000,00		1.000.000,00	21.150,00	21.150,00	21.150,00		978.850,00
6221	CONSTRUCCIONES	11.200.000,00	-5.000.000,00	6.200.000,00	3.017.602,09	3.017.602,09	2.904.320,93	113.281,16	3.182.397,91
<b>622</b>	<b>EDIFICIOS Y OTRAS CONSTRUCCIONES</b>	<b>12.200.000,00</b>	<b>-5.000.000,00</b>	<b>7.200.000,00</b>	<b>3.038.752,09</b>	<b>3.038.752,09</b>	<b>2.925.470,93</b>	<b>113.281,16</b>	<b>4.161.247,91</b>
623	MAQUINARIA, INSTALACIONES Y UTILLAJE	500.000,00		500.000,00	465.437,26	448.078,65	129.654,91	318.423,74	51.921,35
624	MATERIAL DE TRANSPORTE	50.000,00		50.000,00	47.607,83	47.607,83	47.607,83		2.392,17
625	MOBILIARIO Y ENSERES	1.000.000,00		1.000.000,00	957.714,72	957.539,25	918.996,22	38.543,03	42.460,75





TESORERÍA GENERAL DE LA SEGURIDAD SOCIAL							EJERCICIO 2020		
LIQUIDACIÓN DEL PRESUPUESTO DE GASTOS									
DENOMINACIÓN DEL PROGRAMA: 4161 GEST.AFILIACIÓN Y COTIZACIÓN RECAUD.VOLUNTARIA									
CRED. PRESUP.	DESCRIPCIÓN	CREDITOS PRESUPUESTARIOS			GASTOS COMPROMETIDOS (4)	OBLIGACIONES RECONOCIDAS NETAS (5)	PAGOS (6)	OBLIGACIONES PEND. DE PAGO A 31 DE DICIEMBRE (7=5-6)	REMANENTES DE CRÉDITO (8=3-5)
		INICIALES (1)	MODIFICACIONES (2)	DEFINITIVOS (3=1+2)					
626	EQUIPOS PARA PROCESOS DE INFORMACION	25.000,00		25.000,00					25.000,00
628	OTRO INMOVILIZADO MATERIAL				7.471,75	7.471,75	7.471,75		-7.471,75
629	INMOVILIZADO INMATERIAL	10.000,00		10.000,00					10.000,00
62	INVERSIONES NUEVAS	13.785.000,00	-5.000.000,00	8.785.000,00	4.516.983,65	4.499.449,57	4.029.201,64	470.247,93	4.285.550,43
6321	CONSTRUCCIONES	17.690.000,00	-2.000.000,00	15.690.000,00	2.306.179,90	1.922.697,71	1.733.385,66	189.312,05	13.767.302,29
632	EDIFICIOS Y OTRAS CONSTRUCCIONES	17.690.000,00	-2.000.000,00	15.690.000,00	2.306.179,90	1.922.697,71	1.733.385,66	189.312,05	13.767.302,29
633	MAQUINARIA, INSTALACIONES Y UTILLAJE				376.219,66	340.524,66	297.845,98	42.678,68	-340.524,66
634	MATERIAL DE TRANSPORTE	200.000,00		200.000,00	166.717,57	166.717,57	166.717,57		33.282,43
635	MOBILIARIO Y ENSERES	2.100.000,00		2.100.000,00	300.021,83	284.822,10	252.791,43	32.030,67	1.815.177,90
636	EQUIPOS PARA PROCESOS DE INFORMACION	4.000,00		4.000,00	21.760,64	21.760,64	21.760,64		-17.760,64
63	INVERSIONES DE REPOSICION	19.994.000,00	-2.000.000,00	17.994.000,00	3.170.899,60	2.736.522,68	2.472.501,28	264.021,40	15.257.477,32
6	INVERSIONES REALES	33.779.000,00	-7.000.000,00	26.779.000,00	7.687.883,25	7.235.972,25	6.501.702,92	734.269,33	19.543.027,75
	TOTAL OPERACIONES DE CAPITAL	33.779.000,00	-7.000.000,00	26.779.000,00	7.687.883,25	7.235.972,25	6.501.702,92	734.269,33	19.543.027,75
	TOTAL OPERACIONES NO FINANCIERAS	268.312.480,00	-7.040.000,00	261.272.480,00	228.149.604,58	227.103.987,09	225.861.010,78	1.242.976,31	34.168.492,91
	TOTAL PROG.4161 GEST.AFILIACIÓN Y COTIZACIÓN	268.312.480,00	-7.040.000,00	261.272.480,00	228.149.604,58	227.103.987,09	225.861.010,78	1.242.976,31	34.168.492,91



**GRUPO DE PROGRAMAS 41**  
**GESTIÓN DE COTIZACIÓN Y RECAUDACIÓN**

**PROGRAMA 4162**  
**GEST.PROCED.DE EJECUCIÓN Y ESPEC.DE RECAUDACIÓN**



**TESORERÍA GENERAL DE LA SEGURIDAD SOCIAL** EJERCICIO 2020

LIQUIDACIÓN DEL PRESUPUESTO DE GASTOS

DENOMINACIÓN DEL PROGRAMA: 4162 GEST.PROCED.DE EJECUCIÓN Y ESPEC.DE RECAUDACIÓN

CRED. PRESUP.	DESCRIPCIÓN	CREDITOS PRESUPUESTARIOS			GASTOS COMPROMETIDOS (4)	OBLIGACIONES RECONOCIDAS NETAS (5)	PAGOS (6)	OBLIGACIONES PEND. DE PAGO A 31 DE DICIEMBRE (7=5-6)	REMANENTES DE CRÉDITO (8=3-5)
		INICIALES (1)	MODIFICACIONES (2)	DEFINITIVOS (3=1+2)					
12000	SUELDOS. (EXCEPTO PERS.CUPO Y EVIS)	891.190,00		891.190,00	868.285,15	868.285,15	868.285,15	22.904,85	
1200	SUELDOS DEL SUBGRUPO A1 Y GRUPO A	891.190,00		891.190,00	868.285,15	868.285,15	868.285,15	22.904,85	
1201	SUELDOS DEL SUBGRUPO A2 Y GRUPO B	3.639.580,00		3.639.580,00	3.489.330,56	3.489.330,56	3.489.330,56	150.249,44	
1203	DEL SUBGRUPO C1 Y GRUPO C	10.309.010,00		10.309.010,00	8.687.158,56	8.687.158,56	8.687.158,56	1.621.851,44	
1204	DEL SUBGRUPO C2 Y GRUPO D	7.904.610,00		7.904.610,00	6.345.517,39	6.345.517,39	6.345.517,39	1.559.092,61	
1206	TRIENIOS	7.373.790,00		7.373.790,00	6.467.604,32	6.467.604,32	6.467.604,32	906.185,68	
1207	PAGAS EXTRAORDINARIAS	6.392.570,00		6.392.570,00	5.981.963,96	5.981.963,96	5.981.963,96	410.606,04	
<b>120</b>	<b>RETRIBUCIONES BASICAS</b>	<b>36.510.750,00</b>		<b>36.510.750,00</b>	<b>31.839.859,94</b>	<b>31.839.859,94</b>	<b>31.839.859,94</b>	<b>4.670.890,06</b>	
1210	COMPLEMENTO DE DESTINO	13.171.720,00		13.171.720,00	11.443.655,05	11.443.655,05	11.443.655,05	1.728.064,95	
12110	COMPONENTE GRAL.PERSONAL NO SANIT.	12.819.850,00		12.819.850,00	11.168.192,52	11.168.192,52	11.168.192,52	1.651.657,48	
1211	COMPLEMENTO ESPECIFICO	12.819.850,00		12.819.850,00	11.168.192,52	11.168.192,52	11.168.192,52	1.651.657,48	
1212	INDEMNIZACION POR RESIDENCIA	352.850,00		352.850,00	335.905,53	335.905,53	335.905,53	16.944,47	
12199	OTROS COMPLEMENTOS	24.790,00		24.790,00	23.402,18	23.402,18	23.402,18	1.387,82	
1219	OTROS COMPLEMENTOS	24.790,00		24.790,00	23.402,18	23.402,18	23.402,18	1.387,82	
<b>121</b>	<b>RETRIBUCIONES COMPLEMENTARIAS</b>	<b>26.369.210,00</b>		<b>26.369.210,00</b>	<b>22.971.155,28</b>	<b>22.971.155,28</b>	<b>22.971.155,28</b>	<b>3.398.054,72</b>	
<b>12</b>	<b>PERS.FUNC. Y ESTATUTARIO</b>	<b>62.879.960,00</b>		<b>62.879.960,00</b>	<b>54.811.015,22</b>	<b>54.811.015,22</b>	<b>54.811.015,22</b>	<b>8.068.944,78</b>	
13090	RETRIBUCIONES BASICAS Y OTRAS REMUN.	3.383.530,00		3.383.530,00	2.392.158,36	2.392.158,36	2.392.158,36	991.371,64	
13091	PRODUCTIVIDAD PERSONAL UU.R.E.	2.617.530,00		2.617.530,00	1.409.703,28	1.409.703,28	1.409.703,28	1.207.826,72	
1309	OTRO PERSONAL	6.001.060,00		6.001.060,00	3.801.861,64	3.801.861,64	3.801.861,64	2.199.198,36	
<b>130</b>	<b>LABORAL FIJO</b>	<b>6.001.060,00</b>		<b>6.001.060,00</b>	<b>3.801.861,64</b>	<b>3.801.861,64</b>	<b>3.801.861,64</b>	<b>2.199.198,36</b>	
<b>13</b>	<b>LABORALES</b>	<b>6.001.060,00</b>		<b>6.001.060,00</b>	<b>3.801.861,64</b>	<b>3.801.861,64</b>	<b>3.801.861,64</b>	<b>2.199.198,36</b>	
1500	POR DESEMPEÑO DEL PUESTO	7.881.620,00		7.881.620,00	6.750.116,29	6.750.116,29	6.750.116,29	1.131.503,71	
1501	POR CUMPLIMIENTO DE OBJETIVOS	1.390.990,00		1.390.990,00	2.256.679,10	2.256.679,10	2.256.679,10	-865.689,10	
1502	PRODUCTIVIDAD PERSONAL UU.R.E.	18.877.940,00		18.877.940,00	18.370.110,78	18.370.110,78	18.370.110,78	507.829,22	
<b>150</b>	<b>PRODUCTIVIDAD PERSONAL FUNCIONARIO</b>	<b>28.150.550,00</b>		<b>28.150.550,00</b>	<b>27.376.906,17</b>	<b>27.376.906,17</b>	<b>27.376.906,17</b>	<b>773.643,83</b>	
151	GRATIFICACIONES	7.220,00		7.220,00	12.370,00	12.370,00	12.370,00	-5.150,00	
<b>15</b>	<b>INCENTIVOS AL RENDIMIENTO</b>	<b>28.157.770,00</b>		<b>28.157.770,00</b>	<b>27.389.276,17</b>	<b>27.389.276,17</b>	<b>27.389.276,17</b>	<b>768.493,83</b>	
1600	CUOTAS DE LA SEGURIDAD SOCIAL	22.939.210,00		22.939.210,00	20.455.300,24	20.455.300,24	20.455.300,24	2.483.909,76	
<b>160</b>	<b>CUOTAS DE LA SEGURIDAD SOCIAL</b>	<b>22.939.210,00</b>		<b>22.939.210,00</b>	<b>20.455.300,24</b>	<b>20.455.300,24</b>	<b>20.455.300,24</b>	<b>2.483.909,76</b>	
16	CUOTAS Y GASTOS SOC.A CARGO EMP.	22.939.210,00		22.939.210,00	20.455.300,24	20.455.300,24	20.455.300,24	2.483.909,76	
<b>1</b>	<b>GASTOS DE PERSONAL</b>	<b>119.978.000,00</b>		<b>119.978.000,00</b>	<b>106.457.453,27</b>	<b>106.457.453,27</b>	<b>106.457.453,27</b>	<b>13.520.546,73</b>	
2200	ORDINARIO NO INVENTARIABLE	214.300,00		214.300,00	5.814,46	5.814,46	5.814,46	208.485,54	
2202	MATERIAL INFORMATICO NO INVENTARIABL	10.000,00		10.000,00				10.000,00	



TESORERÍA GENERAL DE LA SEGURIDAD SOCIAL							EJERCICIO 2020		
LIQUIDACIÓN DEL PRESUPUESTO DE GASTOS									
DENOMINACIÓN DEL PROGRAMA: 4162 GEST.PROCED.DE EJECUCIÓN Y ESPEC.DE RECAUDACIÓN									
CRED. PRESUP.	DESCRIPCIÓN	CREDITOS PRESUPUESTARIOS			GASTOS COMPROMETIDOS (4)	OBLIGACIONES RECONOCIDAS NETAS (5)	PAGOS (6)	OBLIGACIONES PEND. DE PAGO A 31 DE DICIEMBRE (7=5-6)	REMANENTES DE CRÉDITO (8=3-5)
		INICIALES (1)	MODIFICACIONES (2)	DEFINITIVOS (3=1+2)					
220	<b>MATERIAL DE OFICINA</b>	<b>224.300,00</b>		<b>224.300,00</b>	<b>5.814,46</b>	<b>5.814,46</b>	<b>5.814,46</b>		<b>218.485,54</b>
22620	DE GESTION ADMINISTRATIVA	3.200,00		3.200,00					3.200,00
2262	INFORMACION Y DIVULGACION	3.200,00		3.200,00					3.200,00
2268	COSTAS PROCE.EJEC.	15.410.840,00	-3.823.619,48	11.587.220,52	2.832.980,05	2.342.405,25	2.334.173,81	8.231,44	9.244.815,27
2269	OTROS	9.000,00		9.000,00					9.000,00
226	<b>GASTOS DIVERSOS</b>	<b>15.423.040,00</b>	<b>-3.823.619,48</b>	<b>11.599.420,52</b>	<b>2.832.980,05</b>	<b>2.342.405,25</b>	<b>2.334.173,81</b>	<b>8.231,44</b>	<b>9.257.015,27</b>
2270	INFORMES, DICT. Y OTRAS ACTUA. PROFES.	74.950,00		74.950,00	31.060,33	31.060,33	31.060,33		43.889,67
2279	OTROS	15.000,00		15.000,00	13.650,13	8.146,17	5.776,32	2.369,85	6.853,83
227	TRABAJ. REALIZ. POR OTRAS EMPR. Y PROF.	89.950,00		89.950,00	44.710,46	39.206,50	36.836,65	2.369,85	50.743,50
22	MATER. SUMINIST. Y OTROS	15.737.290,00	-3.823.619,48	11.913.670,52	2.883.504,97	2.387.426,21	2.376.824,92	10.601,29	9.526.244,31
230	DIETAS	69.810,00		69.810,00	14.465,89	14.465,89	14.465,89		55.344,11
231	LOCOMOCION	219.010,00		219.010,00	44.691,33	44.691,33	44.691,33		174.318,67
23	INDEMNIZ. RAZON SERVICIO	288.820,00		288.820,00	59.157,22	59.157,22	59.157,22		229.662,78
2	GAST. CORRIENT. BIENES Y SERV.	16.026.110,00	-3.823.619,48	12.202.490,52	2.942.662,19	2.446.583,43	2.435.982,14	10.601,29	9.755.907,09
	<b>TOTAL OPERACIONES CORRIENTES</b>	<b>136.004.110,00</b>	<b>-3.823.619,48</b>	<b>132.180.490,52</b>	<b>109.400.115,46</b>	<b>108.904.036,70</b>	<b>108.893.435,41</b>	<b>10.601,29</b>	<b>23.276.453,82</b>
	<b>TOTAL OPERACIONES NO FINANCIERAS</b>	<b>136.004.110,00</b>	<b>-3.823.619,48</b>	<b>132.180.490,52</b>	<b>109.400.115,46</b>	<b>108.904.036,70</b>	<b>108.893.435,41</b>	<b>10.601,29</b>	<b>23.276.453,82</b>
	<b>TOTAL PROG. 4162 GEST. PROCED. DE EJECUCIÓN Y ES</b>	<b>136.004.110,00</b>	<b>-3.823.619,48</b>	<b>132.180.490,52</b>	<b>109.400.115,46</b>	<b>108.904.036,70</b>	<b>108.893.435,41</b>	<b>10.601,29</b>	<b>23.276.453,82</b>
	<b>TOTAL GRUPO 41 GESTIÓN DE COTIZACIÓN Y RECAU</b>	<b>404.316.590,00</b>	<b>-10.863.619,48</b>	<b>393.452.970,52</b>	<b>337.549.720,04</b>	<b>336.008.023,79</b>	<b>334.754.446,19</b>	<b>1.253.577,60</b>	<b>57.444.946,73</b>



**GRUPO DE PROGRAMAS 42**  
**GESTIÓN FINANCIERA**

**PROGRAMA 4263**  
**GESTIÓN FINANCIERA**



**TESORERÍA GENERAL DE LA SEGURIDAD SOCIAL** EJERCICIO 2020

LIQUIDACIÓN DEL PRESUPUESTO DE GASTOS

DENOMINACIÓN DEL PROGRAMA: 4263 GESTIÓN FINANCIERA

CRED. PRESUP.	DESCRIPCIÓN	CREDITOS PRESUPUESTARIOS			GASTOS COMPROMETIDOS (4)	OBLIGACIONES RECONOCIDAS NETAS (5)	PAGOS (6)	OBLIGACIONES PEND. DE PAGO A 31 DE DICIEMBRE (7=5-6)	REMANENTES DE CRÉDITO (8=3-5)
		INICIALES (1)	MODIFICACIONES (2)	DEFINITIVOS (3=1+2)					
12000	SUELDOS. (EXCEPTO PERS.CUPO Y EVIS)	479.870,00		479.870,00	575.172,64	575.172,64	575.172,64		-95.302,64
1200	SUELDOS DEL SUBGRUPO A1 Y GRUPO A	479.870,00		479.870,00	575.172,64	575.172,64	575.172,64		-95.302,64
1201	SUELDOS DEL SUBGRUPO A2 Y GRUPO B	580.910,00		580.910,00	571.682,30	571.682,30	571.682,30		9.227,70
1203	DEL SUBGRUPO C1 Y GRUPO C	937.320,00		937.320,00	801.236,79	801.236,79	801.236,79		136.083,21
1204	DEL SUBGRUPO C2 Y GRUPO D	1.207.550,00		1.207.550,00	972.672,21	972.672,21	972.672,21		234.877,79
1206	TRIENIOS	1.012.470,00		1.012.470,00	881.887,73	881.887,73	881.887,73		130.582,27
1207	PAGAS EXTRAORDINARIAS	913.540,00		913.540,00	868.593,57	868.593,57	868.593,57		44.946,43
<b>120</b>	<b>RETRIBUCIONES BASICAS</b>	<b>5.131.660,00</b>		<b>5.131.660,00</b>	<b>4.671.245,24</b>	<b>4.671.245,24</b>	<b>4.671.245,24</b>		<b>460.414,76</b>
1210	COMPLEMENTO DE DESTINO	2.019.910,00		2.019.910,00	1.891.001,63	1.891.001,63	1.891.001,63		128.908,37
12110	COMPONENTE GRAL.PERSONAL NO SANIT.	2.081.680,00		2.081.680,00	1.929.806,26	1.929.806,26	1.929.806,26		151.873,74
1211	COMPLEMENTO ESPECIFICO	2.081.680,00		2.081.680,00	1.929.806,26	1.929.806,26	1.929.806,26		151.873,74
1212	INDEMNIZACION POR RESIDENCIA	52.510,00		52.510,00	54.883,02	54.883,02	54.883,02		-2.373,02
12199	OTROS COMPLEMENTOS	4.460,00		4.460,00	13.204,43	13.204,43	13.204,43		-8.744,43
1219	OTROS COMPLEMENTOS	4.460,00		4.460,00	13.204,43	13.204,43	13.204,43		-8.744,43
<b>121</b>	<b>RETRIBUCIONES COMPLEMENTARIAS</b>	<b>4.158.560,00</b>		<b>4.158.560,00</b>	<b>3.888.895,34</b>	<b>3.888.895,34</b>	<b>3.888.895,34</b>		<b>269.664,66</b>
<b>12</b>	<b>PERS.FUNC. Y ESTATUTARIO</b>	<b>9.290.220,00</b>		<b>9.290.220,00</b>	<b>8.560.140,58</b>	<b>8.560.140,58</b>	<b>8.560.140,58</b>		<b>730.079,42</b>
1500	POR DESEMPEÑO DEL PUESTO	2.225.530,00		2.225.530,00	1.922.151,68	1.922.151,68	1.922.151,68		303.378,32
1501	POR CUMPLIMIENTO DE OBJETIVOS	803.760,00		803.760,00	1.309.778,24	1.309.778,24	1.309.778,24		-506.018,24
<b>150</b>	<b>PRODUCTIVIDAD PERSONAL FUNCIONARIO</b>	<b>3.029.290,00</b>		<b>3.029.290,00</b>	<b>3.231.929,92</b>	<b>3.231.929,92</b>	<b>3.231.929,92</b>		<b>-202.639,92</b>
151	GRATIFICACIONES	6.840,00		6.840,00	620,00	620,00	620,00		6.220,00
<b>15</b>	<b>INCENTIVOS AL RENDIMIENTO</b>	<b>3.036.130,00</b>		<b>3.036.130,00</b>	<b>3.232.549,92</b>	<b>3.232.549,92</b>	<b>3.232.549,92</b>		<b>-196.419,92</b>
1600	CUOTAS DE LA SEGURIDAD SOCIAL	2.676.070,00		2.676.070,00	2.587.922,90	2.587.922,90	2.587.922,90		88.147,10
<b>160</b>	<b>CUOTAS DE LA SEGURIDAD SOCIAL</b>	<b>2.676.070,00</b>		<b>2.676.070,00</b>	<b>2.587.922,90</b>	<b>2.587.922,90</b>	<b>2.587.922,90</b>		<b>88.147,10</b>
16	CUOTAS Y GASTOS SOC.A CARGO EMP.	2.676.070,00		2.676.070,00	2.587.922,90	2.587.922,90	2.587.922,90		88.147,10
<b>1</b>	<b>GASTOS DE PERSONAL</b>	<b>15.002.420,00</b>		<b>15.002.420,00</b>	<b>14.380.613,40</b>	<b>14.380.613,40</b>	<b>14.380.613,40</b>		<b>621.806,60</b>
3529	OTROS	60.000,00	60.144,81	120.144,81	61.989,23	61.989,23	61.989,23		58.155,58
<b>352</b>	<b>INTERESES DE DEMORA</b>	<b>60.000,00</b>	<b>60.144,81</b>	<b>120.144,81</b>	<b>61.989,23</b>	<b>61.989,23</b>	<b>61.989,23</b>		<b>58.155,58</b>
<b>359</b>	<b>OTROS GASTOS FINANCIEROS</b>	<b>13.644.000,00</b>	<b>-4.560.144,81</b>	<b>9.083.855,19</b>	<b>4.088.458,22</b>	<b>1.497.834,76</b>	<b>1.497.668,20</b>	<b>166,56</b>	<b>7.586.020,43</b>
<b>35</b>	<b>INTERES.DEMORA Y OTROS GASTOS</b>	<b>13.704.000,00</b>	<b>-4.500.000,00</b>	<b>9.204.000,00</b>	<b>4.150.447,45</b>	<b>1.559.823,99</b>	<b>1.559.657,43</b>	<b>166,56</b>	<b>7.644.176,01</b>
<b>3</b>	<b>GASTOS FINANCIEROS</b>	<b>13.704.000,00</b>	<b>-4.500.000,00</b>	<b>9.204.000,00</b>	<b>4.150.447,45</b>	<b>1.559.823,99</b>	<b>1.559.657,43</b>	<b>166,56</b>	<b>7.644.176,01</b>
411	AL INST.NAL.SEG.SALUD EN EL TRABAJO,O.A.,M.P.	15.000.000,00	-12.500.000,00	2.500.000,00	923.050,00	835.334,01	835.334,01		1.664.665,99
<b>41</b>	<b>A ORGANISMOS AUTONOMOS</b>	<b>15.000.000,00</b>	<b>-12.500.000,00</b>	<b>2.500.000,00</b>	<b>923.050,00</b>	<b>835.334,01</b>	<b>835.334,01</b>		<b>1.664.665,99</b>



**TESORERÍA GENERAL DE LA SEGURIDAD SOCIAL** EJERCICIO 2020

LIQUIDACIÓN DEL PRESUPUESTO DE GASTOS

DENOMINACIÓN DEL PROGRAMA: 4263 GESTIÓN FINANCIERA

CRED. PRESUP.	DESCRIPCIÓN	CREDITOS PRESUPUESTARIOS			GASTOS COMPROMETIDOS (4)	OBLIGACIONES RECONOCIDAS NETAS (5)	PAGOS (6)	OBLIGACIONES PEND. DE PAGO A 31 DE DICIEMBRE (7=5-6)	REMANENTES DE CRÉDITO (8=3-5)
		INICIALES (1)	MODIFICACIONES (2)	DEFINITIVOS (3=1+2)					
420	A MUTUAS COLAB.SEG.SOC.COVID 19		6.046.533.988,72	6.046.533.988,72	6.046.533.988,72	6.046.533.988,72	6.046.533.988,72		
4280	PARA INCENT.REDUC.SINIESTRALIDAD	88.963.480,00	75.200.000,00	164.163.480,00	163.874.415,97	163.874.415,97	163.874.415,97		289.064,03
428	APLICACIONES FONDO CONTING.PROFES.	88.963.480,00	75.200.000,00	164.163.480,00	163.874.415,97	163.874.415,97	163.874.415,97		289.064,03
42	A LA SEGURIDAD SOCIAL	88.963.480,00	6.121.733.988,72	6.210.697.468,72	6.210.408.404,69	6.210.408.404,69	6.210.408.404,69		289.064,03
449	AL RESTO DEL SECTOR PÚBLICO ESTATAL	15.000.000,00	-12.500.000,00	2.500.000,00					2.500.000,00
44	A SOC., ENT.PUB.EMP.,FUND.Y RES.ENT.	15.000.000,00	-12.500.000,00	2.500.000,00					2.500.000,00
4	TRANSFERENC. CORRIENTES	118.963.480,00	6.096.733.988,72	6.215.697.468,72	6.211.331.454,69	6.211.243.738,70	6.211.243.738,70		4.453.730,02
	<b>TOTAL OPERACIONES CORRIENTES</b>	147.669.900,00	6.092.233.988,72	6.239.903.888,72	6.229.862.515,54	6.227.184.176,09	6.227.184.009,53	166,56	12.719.712,63
7205	A MUTUAS COLAB.CON SEG.SOC.	15.000.000,00		15.000.000,00	271.574,10	271.574,10	271.574,10		14.728.425,90
720	A LA SEGURIDAD SOCIAL	15.000.000,00		15.000.000,00	271.574,10	271.574,10	271.574,10		14.728.425,90
72	A LA SEGURIDAD SOCIAL	15.000.000,00		15.000.000,00	271.574,10	271.574,10	271.574,10		14.728.425,90
7	TRANSFERENC. DE CAPITAL	15.000.000,00		15.000.000,00	271.574,10	271.574,10	271.574,10		14.728.425,90
	<b>TOTAL OPERACIONES DE CAPITAL</b>	15.000.000,00		15.000.000,00	271.574,10	271.574,10	271.574,10		14.728.425,90
	<b>TOTAL OPERACIONES NO FINANCIERAS</b>	162.669.900,00	6.092.233.988,72	6.254.903.888,72	6.230.134.089,64	6.227.455.750,19	6.227.455.583,63	166,56	27.448.138,53
8800	CARTERA DE VALORES A CORTO PLAZO	14.211.890,00		14.211.890,00					14.211.890,00
8802	SALDO FINAN.CUENTAS AFEC. F.RESERVA		2.123.704.760,00	2.123.704.760,00	2.137.916.650,00	2.137.916.650,00	2.137.916.650,00		-14.211.890,00
880	AFECTOS FONDO DE RESERVA DE LA SEG.SOC.	14.211.890,00	2.123.704.760,00	2.137.916.650,00	2.137.916.650,00	2.137.916.650,00	2.137.916.650,00		
8812	SALDO FINAN.CUEN.AF.FON.CONT.PROF.	399.707.690,00		399.707.690,00					399.707.690,00
881	AFECTOS FONDO CONT.PROF.	399.707.690,00		399.707.690,00					399.707.690,00
8822	SALDO FINANC.CUENTAS AFECTAS RESERVA	90.873.410,00		90.873.410,00					90.873.410,00
882	AFECTOS A LA RESERVA POR CESE ACT.	90.873.410,00		90.873.410,00					90.873.410,00
88	ACTIVOS FINAN.FONDO RESER. Y OTROS	504.792.990,00	2.123.704.760,00	2.628.497.750,00	2.137.916.650,00	2.137.916.650,00	2.137.916.650,00		490.581.100,00
8	ACTIVOS FINANCIEROS	504.792.990,00	2.123.704.760,00	2.628.497.750,00	2.137.916.650,00	2.137.916.650,00	2.137.916.650,00		490.581.100,00
	<b>TOTAL OPERACIONES FINANCIERAS</b>	504.792.990,00	2.123.704.760,00	2.628.497.750,00	2.137.916.650,00	2.137.916.650,00	2.137.916.650,00		490.581.100,00
	<b>TOTAL PROG.4263 GESTIÓN FINANCIER</b>	667.462.890,00	8.215.938.748,72	8.883.401.638,72	8.368.050.739,64	8.365.372.400,19	8.365.372.233,63	166,56	518.029.238,53
	<b>TOTAL GRUPO 42 GESTIÓN FINANCIER</b>	667.462.890,00	8.215.938.748,72	8.883.401.638,72	8.368.050.739,64	8.365.372.400,19	8.365.372.233,63	166,56	518.029.238,53



**GRUPO DE PROGRAMAS 43**  
**GESTIÓN DEL PATRIMONIO**

**PROGRAMA 4364**  
**ADMINISTRACIÓN DEL PATRIMONIO**





**TESORERÍA GENERAL DE LA SEGURIDAD SOCIAL** EJERCICIO 2020

LIQUIDACIÓN DEL PRESUPUESTO DE GASTOS

DENOMINACIÓN DEL PROGRAMA: 4364 ADMINISTRACIÓN DEL PATRIMONIO

CRED. PRESUP.	DESCRIPCIÓN	CREDITOS PRESUPUESTARIOS			GASTOS COMPROMETIDOS (4)	OBLIGACIONES RECONOCIDAS NETAS (5)	PAGOS (6)	OBLIGACIONES PEND. DE PAGO A 31 DE DICIEMBRE (7=5-6)	REMANENTES DE CRÉDITO (8=3-5)
		INICIALES (1)	MODIFICACIONES (2)	DEFINITIVOS (3=1+2)					
12000	SUELDOS. (EXCEPTO PERS.CUPO Y EVIS)	137.110,00		137.110,00	137.644,56	137.644,56	137.644,56		-534,56
1200	SUELDOS DEL SUBGRUPO A1 Y GRUPO A	137.110,00		137.110,00	137.644,56	137.644,56	137.644,56		-534,56
1201	SUELDOS DEL SUBGRUPO A2 Y GRUPO B	94.840,00		94.840,00	115.548,79	115.548,79	115.548,79		-20.708,79
1203	DEL SUBGRUPO C1 Y GRUPO C	244.200,00		244.200,00	204.618,10	204.618,10	204.618,10		39.581,90
1204	DEL SUBGRUPO C2 Y GRUPO D	214.840,00		214.840,00	201.351,59	201.351,59	201.351,59		13.488,41
1206	TRIENIOS	229.760,00		229.760,00	195.314,02	195.314,02	195.314,02		34.445,98
1207	PAGAS EXTRAORDINARIAS	195.070,00		195.070,00	194.814,91	194.814,91	194.814,91		255,09
<b>120</b>	<b>RETRIBUCIONES BASICAS</b>	<b>1.115.820,00</b>		<b>1.115.820,00</b>	<b>1.049.291,97</b>	<b>1.049.291,97</b>	<b>1.049.291,97</b>		<b>66.528,03</b>
1210	COMPLEMENTO DE DESTINO	441.890,00		441.890,00	425.215,60	425.215,60	425.215,60		16.674,40
12110	COMPONENTE GRAL.PERSONAL NO SANIT.	500.500,00		500.500,00	472.072,02	472.072,02	472.072,02		28.427,98
1211	COMPLEMENTO ESPECIFICO	500.500,00		500.500,00	472.072,02	472.072,02	472.072,02		28.427,98
1212	INDEMNIZACION POR RESIDENCIA	2.220,00		2.220,00	1.593,56	1.593,56	1.593,56		626,44
<b>121</b>	<b>RETRIBUCIONES COMPLEMENTARIAS</b>	<b>944.610,00</b>		<b>944.610,00</b>	<b>898.881,18</b>	<b>898.881,18</b>	<b>898.881,18</b>		<b>45.728,82</b>
<b>12</b>	<b>PERS.FUNC. Y ESTATUTARIO</b>	<b>2.060.430,00</b>		<b>2.060.430,00</b>	<b>1.948.173,15</b>	<b>1.948.173,15</b>	<b>1.948.173,15</b>		<b>112.256,85</b>
13090	RETRIBUCIONES BASICAS Y OTRAS REMUN.	173.430,00		173.430,00	174.972,00	174.972,00	174.972,00		-1.542,00
1309	OTRO PERSONAL	173.430,00		173.430,00	174.972,00	174.972,00	174.972,00		-1.542,00
<b>130</b>	<b>LABORAL FIJO</b>	<b>173.430,00</b>		<b>173.430,00</b>	<b>174.972,00</b>	<b>174.972,00</b>	<b>174.972,00</b>		<b>-1.542,00</b>
<b>13</b>	<b>LABORALES</b>	<b>173.430,00</b>		<b>173.430,00</b>	<b>174.972,00</b>	<b>174.972,00</b>	<b>174.972,00</b>		<b>-1.542,00</b>
1500	POR DESEMPEÑO DEL PUESTO	455.530,00		455.530,00	421.181,53	421.181,53	421.181,53		34.348,47
1501	POR CUMPLIMIENTO DE OBJETIVOS	194.570,00		194.570,00	308.508,94	308.508,94	308.508,94		-113.938,94
<b>150</b>	<b>PRODUCTIVIDAD PERSONAL FUNCIONARIO</b>	<b>650.100,00</b>		<b>650.100,00</b>	<b>729.690,47</b>	<b>729.690,47</b>	<b>729.690,47</b>		<b>-79.590,47</b>
151	GRATIFICACIONES	1.630,00		1.630,00	1.080,00	1.080,00	1.080,00		550,00
<b>15</b>	<b>INCENTIVOS AL RENDIMIENTO</b>	<b>651.730,00</b>		<b>651.730,00</b>	<b>730.770,47</b>	<b>730.770,47</b>	<b>730.770,47</b>		<b>-79.040,47</b>
1600	CUOTAS DE LA SEGURIDAD SOCIAL	621.370,00	40.000,00	661.370,00	641.481,60	641.481,60	641.481,60		19.888,40
<b>160</b>	<b>CUOTAS DE LA SEGURIDAD SOCIAL</b>	<b>621.370,00</b>	<b>40.000,00</b>	<b>661.370,00</b>	<b>641.481,60</b>	<b>641.481,60</b>	<b>641.481,60</b>		<b>19.888,40</b>
<b>16</b>	<b>CUOTAS Y GASTOS SOC.A CARGO EMP.</b>	<b>621.370,00</b>	<b>40.000,00</b>	<b>661.370,00</b>	<b>641.481,60</b>	<b>641.481,60</b>	<b>641.481,60</b>		<b>19.888,40</b>
<b>1</b>	<b>GASTOS DE PERSONAL</b>	<b>3.506.960,00</b>	<b>40.000,00</b>	<b>3.546.960,00</b>	<b>3.495.397,22</b>	<b>3.495.397,22</b>	<b>3.495.397,22</b>		<b>51.562,78</b>
<b>210</b>	<b>TERRENOS Y BIENES NATURALES</b>	<b>24.900,00</b>		<b>24.900,00</b>	<b>13.453,76</b>	<b>13.453,69</b>	<b>13.453,69</b>		<b>11.446,31</b>
<b>212</b>	<b>EDIFICIOS Y OTRAS CONSTRUCCIONES</b>	<b>2.725.280,00</b>		<b>2.725.280,00</b>	<b>2.200.437,32</b>	<b>1.799.554,28</b>	<b>1.795.739,62</b>	<b>3.814,66</b>	<b>925.725,72</b>
<b>213</b>	<b>MAQUINARIA,INSTALACIONES Y UTILLAJE</b>	<b>110.540,00</b>		<b>110.540,00</b>	<b>70.512,52</b>	<b>60.983,48</b>	<b>60.983,48</b>		<b>49.556,52</b>
<b>21</b>	<b>REPARACION,MANTEN.Y CONSERV.</b>	<b>2.860.720,00</b>		<b>2.860.720,00</b>	<b>2.284.403,60</b>	<b>1.873.991,45</b>	<b>1.870.176,79</b>	<b>3.814,66</b>	<b>986.728,55</b>
22100	ENERGIA ELECTRICA	197.360,00		197.360,00	144.445,83	111.829,57	110.350,96	1.478,61	85.530,43



TESORERÍA GENERAL DE LA SEGURIDAD SOCIAL							EJERCICIO 2020			
LIQUIDACIÓN DEL PRESUPUESTO DE GASTOS										
DENOMINACIÓN DEL PROGRAMA: 4364 ADMINISTRACIÓN DEL PATRIMONIO										
CRED. PRESUP.	DESCRIPCIÓN	CREDITOS PRESUPUESTARIOS			GASTOS COMPROMETIDOS (4)	OBLIGACIONES RECONOCIDAS NETAS (5)	PAGOS (6)	OBLIGACIONES PEND. DE PAGO A 31 DE DICIEMBRE (7=5-6)	REMANENTES DE CRÉDITO (8=3-5)	
		INICIALES (1)	MODIFICACIONES (2)	DEFINITIVOS (3=1+2)						
22101	AGUA	112.440,00		112.440,00	116.595,77	76.293,73	76.293,73		36.146,27	
22102	GAS	170.990,00		170.990,00	139.969,73	89.414,43	87.062,34	2.352,09	81.575,57	
22103	COMBUSTIBLE	117.010,00		117.010,00	109.759,84	104.041,07	104.041,07		12.968,93	
2210	ELECTRICIDAD,AGUA,GAS Y COMBUSTIBLE	597.800,00		597.800,00	510.771,17	381.578,80	377.748,10	3.830,70	216.221,20	
2213	INSTRUM.Y PEQ. UTILLAJE NO SANITARIO	670,00		670,00	78,98	78,98	78,98		591,02	
22141	VESTUARIO	1.120,00		1.120,00	855,00	855,00	855,00		265,00	
2214	LENCERIA Y VESTUARIO	1.120,00		1.120,00	855,00	855,00	855,00		265,00	
2217	MAT.NO SANIT.PARA CONSUMO Y REPOSIC.	20,00		20,00	295,52	295,52	295,52		-275,52	
2219	OTROS SUMINISTROS	14.950,00		14.950,00	3.782,99	3.285,79	3.236,80	48,99	11.664,21	
<b>221</b>	<b>SUMINISTROS</b>	<b>614.560,00</b>		<b>614.560,00</b>	<b>515.783,66</b>	<b>386.094,09</b>	<b>382.214,40</b>	<b>3.879,69</b>	<b>228.465,91</b>	
22200	SERV.TELECOMUNICACIONES	100,00		100,00					100,00	
2220	SERV.DE TELECOMUNICACIONES	100,00		100,00					100,00	
<b>222</b>	<b>COMUNICACIONES</b>	<b>100,00</b>		<b>100,00</b>					<b>100,00</b>	
2240	EDIFICIOS Y LOCALES				210,23	210,23	210,23		-210,23	
<b>224</b>	<b>PRIMAS DE SEGUROS</b>				<b>210,23</b>	<b>210,23</b>	<b>210,23</b>		<b>-210,23</b>	
2250	ESTATALES				148,82	148,82	148,82		-148,82	
2251	AUTONOMICOS	25.600,00		25.600,00	1.003,46	964,62	964,62		24.635,38	
2252	LOCALES	2.634.690,00	823.619,48	3.458.309,48	2.877.972,26	2.734.383,33	2.731.195,41	3.187,92	723.926,15	
<b>225</b>	<b>TRIBUTOS</b>	<b>2.660.290,00</b>	<b>823.619,48</b>	<b>3.483.909,48</b>	<b>2.879.124,54</b>	<b>2.735.496,77</b>	<b>2.732.308,85</b>	<b>3.187,92</b>	<b>748.412,71</b>	
22620	DE GESTION ADMINISTRATIVA	9.300,00		9.300,00	1.416,62	1.416,62	1.416,62		7.883,38	
2262	INFORMACION Y DIVULGACION	9.300,00		9.300,00	1.416,62	1.416,62	1.416,62		7.883,38	
2263	JURIDICOS, CONTENCIOSOS	15.500,00		15.500,00	103.278,32	103.278,32	103.278,32		-87.778,32	
2269	OTROS	21.800,00		21.800,00	295,24	295,24	295,24		21.504,76	
<b>226</b>	<b>GASTOS DIVERSOS</b>	<b>46.600,00</b>		<b>46.600,00</b>	<b>104.990,18</b>	<b>104.990,18</b>	<b>104.990,18</b>		<b>-58.390,18</b>	
2270	INFORMES,DICT.Y OTRAS ACTUA.PROFES.	69.600,00		69.600,00	9.065,20	8.483,65	7.485,40	998,25	61.116,35	
2273	LIMPIEZA Y ASEO	156.870,00		156.870,00	72.535,98	70.654,49	67.702,36	2.952,13	86.215,51	
2274	SEGURIDAD	397.990,00		397.990,00	224.468,11	220.317,59	220.317,59		177.672,41	
2279	OTROS	109.460,00		109.460,00	22.009,62	21.736,26	21.736,26		87.723,74	
<b>227</b>	<b>TRABAJ.REALIZ.POR OTRAS EMPR.Y PROF.</b>	<b>733.920,00</b>		<b>733.920,00</b>	<b>328.078,91</b>	<b>321.191,99</b>	<b>317.241,61</b>	<b>3.950,38</b>	<b>412.728,01</b>	
<b>22</b>	<b>MATER.SUMINIST.Y OTROS</b>	<b>4.055.470,00</b>	<b>823.619,48</b>	<b>4.879.089,48</b>	<b>3.828.187,52</b>	<b>3.547.983,26</b>	<b>3.536.965,27</b>	<b>11.017,99</b>	<b>1.331.106,22</b>	
<b>2</b>	<b>GAST.CORRIENT.BIENES Y SERV.</b>	<b>6.916.190,00</b>	<b>823.619,48</b>	<b>7.739.809,48</b>	<b>6.112.591,12</b>	<b>5.421.974,71</b>	<b>5.407.142,06</b>	<b>14.832,65</b>	<b>2.317.834,77</b>	
	<b>TOTAL OPERACIONES CORRIENTES</b>	<b>10.423.150,00</b>	<b>863.619,48</b>	<b>11.286.769,48</b>	<b>9.607.988,34</b>	<b>8.917.371,93</b>	<b>8.902.539,28</b>	<b>14.832,65</b>	<b>2.369.397,55</b>	
<b>620</b>	<b>TERRENOS Y BIENES NATURALES</b>	<b>106.000,00</b>		<b>106.000,00</b>	<b>190.899,74</b>	<b>48.348,48</b>	<b>48.348,48</b>		<b>57.651,52</b>	
6220	ADQUISICIONES	46.000,00		46.000,00	1.185,40	1.185,40	1.185,40		44.814,60	
6221	CONSTRUCCIONES	100.000,00		100.000,00	3.754,86	3.754,86	3.754,86		96.245,14	
<b>622</b>	<b>EDIFICIOS Y OTRAS CONSTRUCCIONES</b>	<b>146.000,00</b>		<b>146.000,00</b>	<b>4.940,26</b>	<b>4.940,26</b>	<b>4.940,26</b>		<b>141.059,74</b>	



TESORERÍA GENERAL DE LA SEGURIDAD SOCIAL							EJERCICIO 2020		
LIQUIDACIÓN DEL PRESUPUESTO DE GASTOS									
DENOMINACIÓN DEL PROGRAMA: 4364 ADMINISTRACIÓN DEL PATRIMONIO									
CRED. PRESUP.	DESCRIPCIÓN	CREDITOS PRESUPUESTARIOS			GASTOS COMPROMETIDOS (4)	OBLIGACIONES RECONOCIDAS NETAS (5)	PAGOS (6)	OBLIGACIONES PEND. DE PAGO A 31 DE DICIEMBRE (7=5-6)	REMANENTES DE CRÉDITO (8=3-5)
		INICIALES (1)	MODIFICACIONES (2)	DEFINITIVOS (3=1+2)					
62	INVERSIONES NUEVAS	252.000,00		252.000,00	195.840,00	53.288,74	53.288,74		198.711,26
630	TERRENOS Y BIENES NATURALES				9.929,26	9.929,26	9.929,26		-9.929,26
6321	CONSTRUCCIONES	3.208.000,00		3.208.000,00	156.994,97	156.994,97	140.496,43	16.498,54	3.051.005,03
632	EDIFICIOS Y OTRAS CONSTRUCCIONES	3.208.000,00		3.208.000,00	156.994,97	156.994,97	140.496,43	16.498,54	3.051.005,03
633	MAQUINARIA, INSTALACIONES Y UTILLAJE	40.000,00		40.000,00	13.076,87				40.000,00
63	INVERSIONES DE REPOSICION	3.248.000,00		3.248.000,00	180.001,10	166.924,23	150.425,69	16.498,54	3.081.075,77
6	INVERSIONES REALES	3.500.000,00		3.500.000,00	375.841,10	220.212,97	203.714,43	16.498,54	3.279.787,03
	TOTAL OPERACIONES DE CAPITAL	3.500.000,00		3.500.000,00	375.841,10	220.212,97	203.714,43	16.498,54	3.279.787,03
	TOTAL OPERACIONES NO FINANCIERAS	13.923.150,00	863.619,48	14.786.769,48	9.983.829,44	9.137.584,90	9.106.253,71	31.331,19	5.649.184,58
8400	A CORTO PLAZO	5.000,00		5.000,00					5.000,00
8401	A LARGO PLAZO	5.000,00		5.000,00					5.000,00
840	DEPOSITOS E IMPOSICIONES	10.000,00		10.000,00					10.000,00
8410	A CORTO PLAZO	6.000,00		6.000,00	153,84	153,84	153,84		5.846,16
8411	A LARGO PLAZO	14.000,00		14.000,00					14.000,00
841	FIANZAS	20.000,00		20.000,00	153,84	153,84	153,84		19.846,16
84	CONST.DE DEPOSITOS, IMPOSIC. Y FIANZAS	30.000,00		30.000,00	153,84	153,84	153,84		29.846,16
8	ACTIVOS FINANCIEROS	30.000,00		30.000,00	153,84	153,84	153,84		29.846,16
911	AMORTIZ.PREST.L.P.DE ENTES SEC.PUBL.	10.000,00		10.000,00					10.000,00
91	AMORTIZ.PRESTAM.EN MONEDA NAL.	10.000,00		10.000,00					10.000,00
9	PASIVOS FINANCIEROS	10.000,00		10.000,00					10.000,00
	TOTAL OPERACIONES FINANCIERAS	40.000,00		40.000,00	153,84	153,84	153,84		39.846,16
	<b>TOTAL PROG.4364 ADMINISTRACIÓN DEL PATRIMONIO</b>	<b>13.963.150,00</b>	<b>863.619,48</b>	<b>14.826.769,48</b>	<b>9.983.983,28</b>	<b>9.137.738,74</b>	<b>9.106.407,55</b>	<b>31.331,19</b>	<b>5.689.030,74</b>
	<b>TOTAL GRUPO 43 GESTIÓN DEL PATRIMONIO</b>	<b>13.963.150,00</b>	<b>863.619,48</b>	<b>14.826.769,48</b>	<b>9.983.983,28</b>	<b>9.137.738,74</b>	<b>9.106.407,55</b>	<b>31.331,19</b>	<b>5.689.030,74</b>



**GRUPO DE PROGRAMAS 45**  
**ADMÓN. Y SERV.GRALES. DE TESORERÍA Y OTROS SERV.FUNC.**

**PROGRAMA 4591**  
**DIRECCIÓN Y SERVICIOS GENERALES**



**TESORERÍA GENERAL DE LA SEGURIDAD SOCIAL** EJERCICIO 2020

LIQUIDACIÓN DEL PRESUPUESTO DE GASTOS

DENOMINACIÓN DEL PROGRAMA: 4591 DIRECCIÓN Y SERVICIOS GENERALES

CRED. PRESUP.	DESCRIPCIÓN	CREDITOS PRESUPUESTARIOS			GASTOS COMPROMETIDOS (4)	OBLIGACIONES RECONOCIDAS NETAS (5)	PAGOS (6)	OBLIGACIONES PEND. DE PAGO A 31 DE DICIEMBRE (7=5-6)	REMANENTES DE CRÉDITO (8=3-5)
		INICIALES (1)	MODIFICACIONES (2)	DEFINITIVOS (3=1+2)					
1000	RETRIBUCIONES BASICAS	15.060,00		15.060,00	15.862,08	15.862,08	15.862,08		-802,08
1001	RETRIBUCIONES COMPLEMENTARIAS	41.230,00		41.230,00	43.447,50	43.447,50	43.447,50		-2.217,50
<b>100</b>	<b>RETRIB.BAS.Y OTRAS REM.</b>	<b>56.290,00</b>		<b>56.290,00</b>	<b>59.309,58</b>	<b>59.309,58</b>	<b>59.309,58</b>		<b>-3.019,58</b>
<b>10</b>	<b>ALTOS CARGOS</b>	<b>56.290,00</b>		<b>56.290,00</b>	<b>59.309,58</b>	<b>59.309,58</b>	<b>59.309,58</b>		<b>-3.019,58</b>
12000	SUELDOS. (EXCEPTO PERS.CUPO Y EVIS)	3.743.000,00		3.743.000,00	4.089.447,12	4.089.447,12	4.089.447,12		-346.447,12
1200	SUELDOS DEL SUBGRUPO A1 Y GRUPO A	3.743.000,00		3.743.000,00	4.089.447,12	4.089.447,12	4.089.447,12		-346.447,12
1201	SUELDOS DEL SUBGRUPO A2 Y GRUPO B	3.556.590,00		3.556.590,00	3.696.897,13	3.696.897,13	3.696.897,13		-140.307,13
1203	DEL SUBGRUPO C1 Y GRUPO C	3.039.530,00		3.039.530,00	3.043.056,80	3.043.056,80	3.043.056,80		-3.526,80
1204	DEL SUBGRUPO C2 Y GRUPO D	4.622.750,00		4.622.750,00	4.140.275,46	4.140.275,46	4.140.275,46		482.474,54
1205	SUELDOS DE AGRUP.PROF.Y GRUPO E	94.930,00		94.930,00	32.840,88	32.840,88	32.840,88		62.089,12
1206	TRIENIOS	4.672.250,00		4.672.250,00	4.448.491,34	4.448.491,34	4.448.491,34		223.758,66
1207	PAGAS EXTRAORDINARIAS	4.166.530,00		4.166.530,00	4.353.622,74	4.353.622,74	4.353.622,74		-187.092,74
<b>120</b>	<b>RETRIBUCIONES BASICAS</b>	<b>23.895.580,00</b>		<b>23.895.580,00</b>	<b>23.804.631,47</b>	<b>23.804.631,47</b>	<b>23.804.631,47</b>		<b>90.948,53</b>
1210	COMPLEMENTO DE DESTINO	9.550.990,00		9.550.990,00	9.544.754,78	9.544.754,78	9.544.754,78		6.235,22
12110	COMPONENTE GRAL.PERSONAL NO SANIT.	10.563.210,00		10.563.210,00	10.540.512,73	10.540.512,73	10.540.512,73		22.697,27
1211	COMPLEMENTO ESPECIFICO	10.563.210,00		10.563.210,00	10.540.512,73	10.540.512,73	10.540.512,73		22.697,27
1212	INDEMNIZACION POR RESIDENCIA	184.080,00		184.080,00	229.908,59	229.908,59	229.908,59		-45.828,59
12199	OTROS COMPLEMENTOS	56.780,00		56.780,00	19.297,71	19.297,71	19.297,71		37.482,29
1219	OTROS COMPLEMENTOS	56.780,00		56.780,00	19.297,71	19.297,71	19.297,71		37.482,29
<b>121</b>	<b>RETRIBUCIONES COMPLEMENTARIAS</b>	<b>20.355.060,00</b>		<b>20.355.060,00</b>	<b>20.334.473,81</b>	<b>20.334.473,81</b>	<b>20.334.473,81</b>		<b>20.586,19</b>
1240	SUELDOS DEL SUBGRUPO A1 Y GRUPO A	1.583.350,00		1.583.350,00	592.076,31	592.076,31	592.076,31		991.273,69
1241	SUELDOS DEL SUBGRUPO A2 Y GRUPO B	1.189.400,00		1.189.400,00	71.583,88	71.583,88	71.583,88		1.117.816,12
1247	PAGAS EXTRAORDINARIAS	462.130,00		462.130,00	77.864,58	77.864,58	77.864,58		384.265,42
1248	RETRIBUCIONES COMPLEMENTARIAS	4.016.050,00		4.016.050,00					4.016.050,00
<b>124</b>	<b>RETRIBUC.DE FUNCIONAR.EN PRACTICAS</b>	<b>7.250.930,00</b>		<b>7.250.930,00</b>	<b>741.524,77</b>	<b>741.524,77</b>	<b>741.524,77</b>		<b>6.509.405,23</b>
<b>12</b>	<b>PERS.FUNC. Y ESTATUTARIO</b>	<b>51.501.570,00</b>		<b>51.501.570,00</b>	<b>44.880.630,05</b>	<b>44.880.630,05</b>	<b>44.880.630,05</b>		<b>6.620.939,95</b>
13090	RETRIBUCIONES BASICAS Y OTRAS REMUN.	14.324.470,00		14.324.470,00	12.067.097,61	12.067.097,61	12.067.097,61		2.257.372,39
1309	OTRO PERSONAL	14.324.470,00		14.324.470,00	12.067.097,61	12.067.097,61	12.067.097,61		2.257.372,39
<b>130</b>	<b>LABORAL FIJO</b>	<b>14.324.470,00</b>		<b>14.324.470,00</b>	<b>12.067.097,61</b>	<b>12.067.097,61</b>	<b>12.067.097,61</b>		<b>2.257.372,39</b>
<b>13</b>	<b>LABORALES</b>	<b>14.324.470,00</b>		<b>14.324.470,00</b>	<b>12.067.097,61</b>	<b>12.067.097,61</b>	<b>12.067.097,61</b>		<b>2.257.372,39</b>
1500	POR DESEMPEÑO DEL PUESTO	10.772.120,00		10.772.120,00	10.350.152,27	10.350.152,27	10.350.152,27		421.967,73
1501	POR CUMPLIMIENTO DE OBJETIVOS	4.249.270,00		4.249.270,00	7.414.021,40	7.414.021,40	7.414.021,40		-3.164.751,40
1502	PRODUCTIVIDAD PERSONAL UU.R.E.	22.970,00		22.970,00	29.068,68	29.068,68	29.068,68		-6.098,68
<b>150</b>	<b>PRODUCTIVIDAD PERSONAL FUNCIONARIO</b>	<b>15.044.360,00</b>		<b>15.044.360,00</b>	<b>17.793.242,35</b>	<b>17.793.242,35</b>	<b>17.793.242,35</b>		<b>-2.748.882,35</b>
<b>151</b>	<b>GRATIFICACIONES</b>	<b>183.070,00</b>		<b>183.070,00</b>	<b>137.347,42</b>	<b>137.347,42</b>	<b>137.347,42</b>		<b>45.722,58</b>



**TESORERÍA GENERAL DE LA SEGURIDAD SOCIAL** EJERCICIO 2020

LIQUIDACIÓN DEL PRESUPUESTO DE GASTOS

DENOMINACIÓN DEL PROGRAMA: 4591 DIRECCIÓN Y SERVICIOS GENERALES

CRED. PRESUP.	DESCRIPCIÓN	CREDITOS PRESUPUESTARIOS			GASTOS COMPROMETIDOS (4)	OBLIGACIONES RECONOCIDAS NETAS (5)	PAGOS (6)	OBLIGACIONES PEND. DE PAGO A 31 DE DICIEMBRE (7=5-6)	REMANENTES DE CRÉDITO (8=3-5)
		INICIALES (1)	MODIFICACIONES (2)	DEFINITIVOS (3=1+2)					
15	INCENTIVOS AL RENDIMIENTO	15.227.430,00		15.227.430,00	17.930.589,77	17.930.589,77	17.930.589,77		-2.703.159,77
1600	CUOTAS DE LA SEGURIDAD SOCIAL	16.912.350,00		16.912.350,00	16.836.260,03	16.836.260,03	16.836.260,03		76.089,97
160	CUOTAS DE LA SEGURIDAD SOCIAL	16.912.350,00		16.912.350,00	16.836.260,03	16.836.260,03	16.836.260,03		76.089,97
1620	FORM.Y PERFECCIONAM. DEL PERSONAL	34.640,00		34.640,00	11.195,77	11.195,77	11.195,77		23.444,23
1621	SERVICIOS DE COMEDOR	689.720,00		689.720,00	359.393,46	223.172,93	223.172,93		466.547,07
1623	RECONOCIMIENTOS MÉDICOS	2.024.750,00		2.024.750,00	720.705,19	513.423,08	455.828,49	57.594,59	1.511.326,92
1624	ACCION SOCIAL GENERAL	4.079.690,00		4.079.690,00	4.078.445,71	4.078.445,71	4.078.445,71		1.244,29
1625	SEGUROS	731.500,00		731.500,00	10.000,00	10.000,00	10.000,00		721.500,00
1629	OTROS	8.700,00		8.700,00	1.531,17	1.031,17	1.031,17		7.668,83
162	GASTOS SOC.PERS.	7.569.000,00		7.569.000,00	5.181.271,30	4.837.268,66	4.779.674,07	57.594,59	2.731.731,34
165	OBLIG.RESPONS.EMPRESARIAL				15.457,95	15.457,95	15.457,95		-15.457,95
16	CUOTAS Y GASTOS SOC.A CARGO EMP.	24.481.350,00		24.481.350,00	22.032.989,28	21.688.986,64	21.631.392,05	57.594,59	2.792.363,36
1	GASTOS DE PERSONAL	105.591.110,00		105.591.110,00	96.970.616,29	96.626.613,65	96.569.019,06	57.594,59	8.964.496,35
202	ARRENDAM.EDIF.Y OTRAS CONSTRUCCIONES	1.000,00		1.000,00					1.000,00
203	ARRENDAM.MAQUIN.,INSTAL. Y UTILLAJE	402.000,00		402.000,00	8.321,23	8.321,16	8.321,16		393.678,84
205	ARRENDAM.DE MOBILIARIO Y ENSERES	14.850,00		14.850,00	7.444,36	7.444,36	7.444,36		7.405,64
208	ARREND.DE OTRO INMOVILIZADO MATERIAL				728,02	728,02	728,02		-728,02
20	ARRENDAMIENTOS Y CANONES	417.850,00		417.850,00	16.493,61	16.493,54	16.493,54		401.356,46
212	EDIFICIOS Y OTRAS CONSTRUCCIONES	8.044.350,00		8.044.350,00	6.654.881,97	6.453.570,92	6.406.741,11	46.829,81	1.590.779,08
213	MAQUINARIA,INSTALACIONES Y UTILLAJE	1.374.450,00		1.374.450,00	1.247.976,49	1.114.674,48	1.104.252,99	10.421,49	259.775,52
214	ELEMENTOS DE TRANSPORTE	121.480,00		121.480,00	71.760,53	52.000,95	52.000,95		69.479,05
215	MOBILIARIO Y ENSERES	1.013.840,00		1.013.840,00	423.234,13	286.721,59	284.248,70	2.472,89	727.118,41
216	EQUIPOS PARA PROCESOS DE INFORMACION	92.540,00		92.540,00	9.203,58	8.584,50	8.584,50		83.955,50
219	OTRO INMOVILIZADO MATERIAL	16.000,00		16.000,00	15.860,22	15.860,22	15.096,40	763,82	139,78
21	REPARACION,MANTEN.Y CONSERV.	10.662.660,00		10.662.660,00	8.422.916,92	7.931.412,66	7.870.924,65	60.488,01	2.731.247,34
2200	ORDINARIO NO INVENTARIABLE	1.442.030,00		1.442.030,00	539.275,17	523.996,71	496.554,45	27.442,26	918.033,29
2201	PRENSA, REV., LIBROS Y OTRAS PUBLIC.	218.030,00		218.030,00	206.890,90	173.746,91	172.642,30	1.104,61	44.283,09
2202	MATERIAL INFORMATICO NO INVENTARIABL	131.340,00		131.340,00	24.208,26	23.719,10	22.998,54	720,56	107.620,90
220	MATERIAL DE OFICINA	1.791.400,00		1.791.400,00	770.374,33	721.462,72	692.195,29	29.267,43	1.069.937,28
22100	ENERGIA ELECTRICA	11.473.780,00		11.473.780,00	10.163.436,08	8.696.502,12	8.645.002,18	51.499,94	2.777.277,88
22101	AGUA	535.080,00		535.080,00	464.066,01	370.195,70	369.791,72	403,98	164.884,30
22102	GAS	559.380,00		559.380,00	303.332,67	246.763,22	245.882,84	880,38	312.616,78
22103	COMBUSTIBLE	458.850,00		458.850,00	264.597,31	167.004,42	167.004,42		291.845,58
2210	ELECTRICIDAD,AGUA,GAS Y COMBUSTIBLE	13.027.090,00		13.027.090,00	11.195.432,07	9.480.465,46	9.427.681,16	52.784,30	3.546.624,54



**TESORERÍA GENERAL DE LA SEGURIDAD SOCIAL** EJERCICIO 2020

LIQUIDACIÓN DEL PRESUPUESTO DE GASTOS

DENOMINACIÓN DEL PROGRAMA: 4591 DIRECCIÓN Y SERVICIOS GENERALES

CRED. PRESUP.	DESCRIPCIÓN	CREDITOS PRESUPUESTARIOS			GASTOS COMPROMETIDOS (4)	OBLIGACIONES RECONOCIDAS NETAS (5)	PAGOS (6)	OBLIGACIONES PEND. DE PAGO A 31 DE DICIEMBRE (7=5-6)	REMANENTES DE CRÉDITO (8=3-5)
		INICIALES (1)	MODIFICACIONES (2)	DEFINITIVOS (3=1+2)					
22110	PRODUCTOS FARMACEUTICOS	74.620,00		74.620,00	50.785,34	50.309,90	48.823,83	1.486,07	24.310,10
2211	PRODUC. FARMAC. Y HEMODERIVADOS	74.620,00		74.620,00	50.785,34	50.309,90	48.823,83	1.486,07	24.310,10
2212	INSTRUM. Y PEQ. UTILLAJE SANITARIO	8.680,00		8.680,00	10.882,25	10.880,52	10.880,52		-2.200,52
2213	INSTRUM.Y PEQ. UTILLAJE NO SANITARIO	142.680,00		142.680,00	273.552,94	269.486,89	269.486,89		-126.806,89
22141	VESTUARIO	172.780,00		172.780,00	93.946,44	82.406,88	75.906,67	6.500,21	90.373,12
2214	LENCERIA Y VESTUARIO	172.780,00		172.780,00	93.946,44	82.406,88	75.906,67	6.500,21	90.373,12
22164	OTRO MATERIAL SANITARIO	17.770,00		17.770,00	987.167,45	955.955,47	948.281,36	7.674,11	-938.185,47
2216	MAT.SANIT. PARA CONSUMO Y REPOSICION	17.770,00		17.770,00	987.167,45	955.955,47	948.281,36	7.674,11	-938.185,47
2217	MAT.NO SANIT.PARA CONSUMO Y REPOSIC.	367.930,00		367.930,00	253.868,48	248.358,10	246.914,24	1.443,86	119.571,90
2219	OTROS SUMINISTROS	278.890,00		278.890,00	667.166,92	622.513,49	620.903,85	1.609,64	-343.623,49
<b>221</b>	<b>SUMINISTROS</b>	<b>14.090.440,00</b>		<b>14.090.440,00</b>	<b>13.532.801,89</b>	<b>11.720.376,71</b>	<b>11.648.878,52</b>	<b>71.498,19</b>	<b>2.370.063,29</b>
22200	SERV.TELECOMUNICACIONES	300,00		300,00	211,41	211,41	211,41		88,59
2220	SERV.DE TELECOMUNICACIONES	300,00		300,00	211,41	211,41	211,41		88,59
2221	POSTALES Y MENSAJERÍA	32.205.580,00	-7.000.000,00	25.205.580,00	13.321.782,08	8.561.370,28	8.554.377,97	6.992,31	16.644.209,72
2229	OTRAS	7.900,00		7.900,00	3.993,69	3.993,69	3.993,69		3.906,31
<b>222</b>	<b>COMUNICACIONES</b>	<b>32.213.780,00</b>	<b>-7.000.000,00</b>	<b>25.213.780,00</b>	<b>13.325.987,18</b>	<b>8.565.575,38</b>	<b>8.558.583,07</b>	<b>6.992,31</b>	<b>16.648.204,62</b>
<b>223</b>	<b>TRANSPORTES</b>	<b>786.490,00</b>		<b>786.490,00</b>	<b>699.494,03</b>	<b>601.044,54</b>	<b>601.044,54</b>		<b>185.445,46</b>
2240	EDIFICIOS Y LOCALES	20.800,00		20.800,00	7.456,99	7.456,99	7.456,99		13.343,01
2241	VEHICULOS	134.980,00		134.980,00	78.498,25	75.503,49	75.503,49		59.476,51
<b>224</b>	<b>PRIMAS DE SEGUROS</b>	<b>155.780,00</b>		<b>155.780,00</b>	<b>85.955,24</b>	<b>82.960,48</b>	<b>82.960,48</b>		<b>72.819,52</b>
2250	ESTATALES	9.950,00		9.950,00	11.884,39	11.733,36	11.733,36		-1.783,36
2251	AUTONOMICOS	7.750,00		7.750,00	7.828,27	7.302,96	7.302,96		447,04
2252	LOCALES	4.959.740,00		4.959.740,00	4.736.579,94	4.695.465,44	4.679.379,67	16.085,77	264.274,56
<b>225</b>	<b>TRIBUTOS</b>	<b>4.977.440,00</b>		<b>4.977.440,00</b>	<b>4.756.292,60</b>	<b>4.714.501,76</b>	<b>4.698.415,99</b>	<b>16.085,77</b>	<b>262.938,24</b>
2261	ATENC.PROTOCOLAR. Y REPRESENTATIVAS	117.900,00		117.900,00	14.460,94	14.460,94	14.162,94	298,00	103.439,06
22620	DE GESTION ADMINISTRATIVA	142.480,00		142.480,00	112.949,26	112.949,26	112.949,26		29.530,74
22621	DE COMUNICACION	14.000,00		14.000,00	2.788,96	2.788,96	2.788,96		11.211,04
2262	INFORMACION Y DIVULGACION	156.480,00		156.480,00	115.738,22	115.738,22	115.738,22		40.741,78
2263	JURIDICOS, CONTENCIOSOS	1.720.710,00		1.720.710,00	1.800.483,12	1.800.483,12	1.797.763,12	2.720,00	-79.773,12
2265	CUOTAS DE ASOCIACION	75.000,00		75.000,00	40.937,36	40.871,96	40.871,96		34.128,04
22660	REUNIONES,CONFEREN.Y CELEBRAC.ACTOS	484.170,00		484.170,00	51.187,73	46.207,86	46.207,86		437.962,14
22661	CURSOS DE FORMACION	22.300,00	5.520,00	27.820,00	51.002,25	49.832,25	22.232,25	27.600,00	-22.012,25
2266	REUN.,COFERENC.,CELEB.ACTOS Y CURSOS	506.470,00	5.520,00	511.990,00	102.189,98	96.040,11	68.440,11	27.600,00	415.949,89
2267	OPOSICIONES Y PRUEBAS SELECTIVAS	1.000,00		1.000,00					1.000,00
2269	OTROS	99.250,00		99.250,00	55.316,64	52.248,63	52.248,63		47.001,37
<b>226</b>	<b>GASTOS DIVERSOS</b>	<b>2.676.810,00</b>	<b>5.520,00</b>	<b>2.682.330,00</b>	<b>2.129.126,26</b>	<b>2.119.842,98</b>	<b>2.089.224,98</b>	<b>30.618,00</b>	<b>562.487,02</b>
2270	INFORMES,DICT.Y OTRAS ACTUA.PROFES.	269.380,00		269.380,00	141.234,00	105.743,66	105.249,98	493,68	163.636,34
2271	ESTUDIOS, PROYEC.INVES.Y OTRAS ACTIV.	22.500,00		22.500,00	1.984,40	1.984,40	1.984,40		20.515,60
2273	LIMPIEZA Y ASEO	15.349.030,00		15.349.030,00	16.365.656,99	16.177.398,84	16.075.558,04	101.840,80	-828.368,84



**TESORERÍA GENERAL DE LA SEGURIDAD SOCIAL** EJERCICIO 2020

LIQUIDACIÓN DEL PRESUPUESTO DE GASTOS

DENOMINACIÓN DEL PROGRAMA: 4591 DIRECCIÓN Y SERVICIOS GENERALES

CRED. PRESUP.	DESCRIPCIÓN	CREDITOS PRESUPUESTARIOS			GASTOS COMPROMETIDOS (4)	OBLIGACIONES RECONOCIDAS NETAS (5)	PAGOS (6)	OBLIGACIONES PEND. DE PAGO A 31 DE DICIEMBRE (7=5-6)	REMANENTES DE CRÉDITO (8=3-5)
		INICIALES (1)	MODIFICACIONES (2)	DEFINITIVOS (3=1+2)					
2274	SEGURIDAD	15.844.270,00		15.844.270,00	16.721.315,42	16.649.094,51	16.633.427,85	15.666,66	-804.824,51
2276	SERV. CONTRATADOS ADMINISTRATIVOS	8.432.340,00		8.432.340,00	724.594,32	712.978,22	709.648,69	3.329,53	7.719.361,78
22782	SERVICIOS DE CARACTER INFORMATICO	10.290,00		10.290,00	10.333,22	10.333,22	10.333,22		-43,22
2278	COLAB.EN GEST.PREST.SERVICIOS	10.290,00		10.290,00	10.333,22	10.333,22	10.333,22		-43,22
2279	OTROS	1.659.180,00		1.659.180,00	1.346.392,79	1.316.455,96	1.312.168,22	4.287,74	342.724,04
227	TRABAJ.REALIZ.POR OTRAS EMPR.Y PROF.	41.586.990,00		41.586.990,00	35.311.511,14	34.973.988,81	34.848.370,40	125.618,41	6.613.001,19
22	MATER.SUMINIST.Y OTROS	98.279.130,00	-6.994.480,00	91.284.650,00	70.611.542,67	63.499.753,38	63.219.673,27	280.080,11	27.784.896,62
230	DIETAS	770.960,00		770.960,00	173.652,00	173.652,00	173.652,00		597.308,00
231	LOCOMOCION	768.090,00		768.090,00	137.705,68	137.705,68	137.705,68		630.384,32
232	TRASLADOS				6.653,99	6.653,99	6.653,99		-6.653,99
233	OTRAS INDEMNIZACIONES	1.760.980,00		1.760.980,00	249.574,01	244.174,01	243.154,01	1.020,00	1.516.805,99
23	INDEMNIZ.RAZON SERVICIO	3.300.030,00		3.300.030,00	567.585,68	562.185,68	561.165,68	1.020,00	2.737.844,32
240	GASTOS DE EDICION Y DISTRIBUCION				4.827,90	4.827,90	4.827,90		-4.827,90
24	GASTOS DE PUBLICACIONES				4.827,90	4.827,90	4.827,90		-4.827,90
2	GAST.CORRIENT.BIENES Y SERV.	112.659.670,00	-6.994.480,00	105.665.190,00	79.623.366,78	72.014.673,16	71.673.085,04	341.588,12	33.650.516,84
449	AL RESTO DEL SECTOR PÚBLICO ESTATAL	1.000.000,00	-705.000,00	295.000,00					295.000,00
44	A SOC., ENT.PUB.EMP.,FUND.Y RES.ENT.	1.000.000,00	-705.000,00	295.000,00					295.000,00
4804	CONV.PROG.FORM.Y PRACT.NO LAB.Y ACS		205.000,00	205.000,00					205.000,00
480	AYUDAS GENERICAS A FAME INST. SIN L		205.000,00	205.000,00					205.000,00
48	A FAMILIAS E INST.SIN FINES DE LUCRO		205.000,00	205.000,00					205.000,00
4	TRANSFERENC. CORRIENTES	1.000.000,00	-500.000,00	500.000,00					500.000,00
	TOTAL OPERACIONES CORRIENTES	219.250.780,00	-7.494.480,00	211.756.300,00	176.593.983,07	168.641.286,81	168.242.104,10	399.182,71	43.115.013,19
	TOTAL OPERACIONES NO FINANCIERAS	219.250.780,00	-7.494.480,00	211.756.300,00	176.593.983,07	168.641.286,81	168.242.104,10	399.182,71	43.115.013,19
8300	8300 AL PERSONAL	3.025.000,00		3.025.000,00	1.740.849,95	1.684.505,50	1.680.027,40	4.478,10	1.340.494,50
830	PRESTAMOS Y ANTICIPOS A CORTO PLAZO	3.025.000,00		3.025.000,00	1.740.849,95	1.684.505,50	1.680.027,40	4.478,10	1.340.494,50
83	CONC.PRESTAM.NO PUBLIC.	3.025.000,00		3.025.000,00	1.740.849,95	1.684.505,50	1.680.027,40	4.478,10	1.340.494,50
8400	A CORTO PLAZO	6.000,00		6.000,00					6.000,00
8401	A LARGO PLAZO	6.000,00		6.000,00					6.000,00
840	DEPOSITOS E IMPOSICIONES	12.000,00		12.000,00					12.000,00





TESORERÍA GENERAL DE LA SEGURIDAD SOCIAL							EJERCICIO 2020		
LIQUIDACIÓN DEL PRESUPUESTO DE GASTOS									
DENOMINACIÓN DEL PROGRAMA: 4591 DIRECCIÓN Y SERVICIOS GENERALES									
CRED. PRESUP.	DESCRIPCIÓN	CREDITOS PRESUPUESTARIOS			GASTOS COMPROMETIDOS (4)	OBLIGACIONES RECONOCIDAS NETAS (5)	PAGOS (6)	OBLIGACIONES PEND. DE PAGO A 31 DE DICIEMBRE (7=5-6)	REMANENTES DE CRÉDITO (8=3-5)
		INICIALES (1)	MODIFICACIONES (2)	DEFINITIVOS (3=1+2)					
8410	A CORTO PLAZO	6.000,00		6.000,00					6.000,00
8411	A LARGO PLAZO	6.000,00		6.000,00					6.000,00
841	FIANZAS	12.000,00		12.000,00					12.000,00
84	CONST.DE DEPOSITOS, IMPOSIC. Y FIANZAS	24.000,00		24.000,00					24.000,00
8	ACTIVOS FINANCIEROS	3.049.000,00		3.049.000,00	1.740.849,95	1.684.505,50	1.680.027,40	4.478,10	1.364.494,50
	TOTAL OPERACIONES FINANCIERAS	3.049.000,00		3.049.000,00	1.740.849,95	1.684.505,50	1.680.027,40	4.478,10	1.364.494,50
	TOTAL PROG.4591 DIRECCIÓN Y SERVICIOS GENERAL	222.299.780,00	-7.494.480,00	214.805.300,00	178.334.833,02	170.325.792,31	169.922.131,50	403.660,81	44.479.507,69



**GRUPO DE PROGRAMAS 45**  
**ADMÓN. Y SERV.GRALES. DE TESORERÍA Y OTROS SERV.FUNC.**

**PROGRAMA 4592**  
**INFORMACIÓN Y ATENCIÓN PERSONALIZADA**



**TESORERÍA GENERAL DE LA SEGURIDAD SOCIAL** EJERCICIO 2020

LIQUIDACIÓN DEL PRESUPUESTO DE GASTOS

DENOMINACIÓN DEL PROGRAMA: 4592 INFORMACIÓN Y ATENCIÓN PERSONALIZADA

CRED. PRESUP.	DESCRIPCIÓN	CREDITOS PRESUPUESTARIOS			GASTOS COMPROMETIDOS (4)	OBLIGACIONES RECONOCIDAS NETAS (5)	PAGOS (6)	OBLIGACIONES PEND. DE PAGO A 31 DE DICIEMBRE (7=5-6)	REMANENTES DE CRÉDITO (8=3-5)
		INICIALES (1)	MODIFICACIONES (2)	DEFINITIVOS (3=1+2)					
1201	SUELDOS DEL SUBGRUPO A2 Y GRUPO B	118.550,00		118.550,00	108.175,99	108.175,99	108.175,99		10.374,01
1203	DEL SUBGRUPO C1 Y GRUPO C	937.320,00		937.320,00	550.171,88	550.171,88	550.171,88		387.148,12
1204	DEL SUBGRUPO C2 Y GRUPO D	711.190,00		711.190,00	727.045,37	727.045,37	727.045,37		-15.855,37
1206	TRIENIOS	530.600,00		530.600,00	424.038,46	424.038,46	424.038,46		106.561,54
1207	PAGAS EXTRAORDINARIAS	491.430,00		491.430,00	424.174,91	424.174,91	424.174,91		67.255,09
<b>120</b>	<b>RETRIBUCIONES BASICAS</b>	<b>2.789.090,00</b>		<b>2.789.090,00</b>	<b>2.233.606,61</b>	<b>2.233.606,61</b>	<b>2.233.606,61</b>		<b>555.483,39</b>
1210	COMPLEMENTO DE DESTINO	956.450,00		956.450,00	821.716,79	821.716,79	821.716,79		134.733,21
12110	COMPONENTE GRAL.PERSONAL NO SANIT.	956.590,00		956.590,00	831.979,98	831.979,98	831.979,98		124.610,02
1211	COMPLEMENTO ESPECIFICO	956.590,00		956.590,00	831.979,98	831.979,98	831.979,98		124.610,02
1212	INDEMNIZACION POR RESIDENCIA	24.330,00		24.330,00	23.424,57	23.424,57	23.424,57		905,43
12199	OTROS COMPLEMENTOS	2.230,00		2.230,00					2.230,00
1219	OTROS COMPLEMENTOS	2.230,00		2.230,00					2.230,00
<b>121</b>	<b>RETRIBUCIONES COMPLEMENTARIAS</b>	<b>1.939.600,00</b>		<b>1.939.600,00</b>	<b>1.677.121,34</b>	<b>1.677.121,34</b>	<b>1.677.121,34</b>		<b>262.478,66</b>
<b>12</b>	<b>PERS.FUNC. Y ESTATUTARIO</b>	<b>4.728.690,00</b>		<b>4.728.690,00</b>	<b>3.910.727,95</b>	<b>3.910.727,95</b>	<b>3.910.727,95</b>		<b>817.962,05</b>
13090	RETRIBUCIONES BASICAS Y OTRAS REMUN.	48.080,00		48.080,00	54.278,38	54.278,38	54.278,38		-6.198,38
1309	OTRO PERSONAL	48.080,00		48.080,00	54.278,38	54.278,38	54.278,38		-6.198,38
<b>130</b>	<b>LABORAL FIJO</b>	<b>48.080,00</b>		<b>48.080,00</b>	<b>54.278,38</b>	<b>54.278,38</b>	<b>54.278,38</b>		<b>-6.198,38</b>
<b>13</b>	<b>LABORALES</b>	<b>48.080,00</b>		<b>48.080,00</b>	<b>54.278,38</b>	<b>54.278,38</b>	<b>54.278,38</b>		<b>-6.198,38</b>
1500	POR DESEMPEÑO DEL PUESTO	1.199.850,00		1.199.850,00	933.943,74	933.943,74	933.943,74		265.906,26
1501	POR CUMPLIMIENTO DE OBJETIVOS	317.070,00		317.070,00	484.879,20	484.879,20	484.879,20		-167.809,20
1502	PRODUCTIVIDAD PERSONAL UU.R.E.	1.050,00		1.050,00	3.572,47	3.572,47	3.572,47		-2.522,47
<b>150</b>	<b>PRODUCTIVIDAD PERSONAL FUNCIONARIO</b>	<b>1.517.970,00</b>		<b>1.517.970,00</b>	<b>1.422.395,41</b>	<b>1.422.395,41</b>	<b>1.422.395,41</b>		<b>95.574,59</b>
151	GRATIFICACIONES	1.400,00		1.400,00	3.600,00	3.600,00	3.600,00		-2.200,00
<b>15</b>	<b>INCENTIVOS AL RENDIMIENTO</b>	<b>1.519.370,00</b>		<b>1.519.370,00</b>	<b>1.425.995,41</b>	<b>1.425.995,41</b>	<b>1.425.995,41</b>		<b>93.374,59</b>
1600	CUOTAS DE LA SEGURIDAD SOCIAL	1.316.990,00		1.316.990,00	1.132.506,77	1.132.506,77	1.132.506,77		184.483,23
<b>160</b>	<b>CUOTAS DE LA SEGURIDAD SOCIAL</b>	<b>1.316.990,00</b>		<b>1.316.990,00</b>	<b>1.132.506,77</b>	<b>1.132.506,77</b>	<b>1.132.506,77</b>		<b>184.483,23</b>
<b>16</b>	<b>CUOTAS Y GASTOS SOC.A CARGO EMP.</b>	<b>1.316.990,00</b>		<b>1.316.990,00</b>	<b>1.132.506,77</b>	<b>1.132.506,77</b>	<b>1.132.506,77</b>		<b>184.483,23</b>
<b>1</b>	<b>GASTOS DE PERSONAL</b>	<b>7.613.130,00</b>		<b>7.613.130,00</b>	<b>6.523.508,51</b>	<b>6.523.508,51</b>	<b>6.523.508,51</b>		<b>1.089.621,49</b>
22621	DE COMUNICACION	5.263.530,00		5.263.530,00	5.799.972,48	3.338.070,01	3.338.070,01		1.925.459,99
2262	INFORMACION Y DIVULGACION	5.263.530,00		5.263.530,00	5.799.972,48	3.338.070,01	3.338.070,01		1.925.459,99
<b>226</b>	<b>GASTOS DIVERSOS</b>	<b>5.263.530,00</b>		<b>5.263.530,00</b>	<b>5.799.972,48</b>	<b>3.338.070,01</b>	<b>3.338.070,01</b>		<b>1.925.459,99</b>
<b>22</b>	<b>MATER.SUMINIST.Y OTROS</b>	<b>5.263.530,00</b>		<b>5.263.530,00</b>	<b>5.799.972,48</b>	<b>3.338.070,01</b>	<b>3.338.070,01</b>		<b>1.925.459,99</b>



<b>TESORERÍA GENERAL DE LA SEGURIDAD SOCIAL</b>	EJERCICIO 2020
---	----------------

LIQUIDACIÓN DEL PRESUPUESTO DE GASTOS

DENOMINACIÓN DEL PROGRAMA: 4592 INFORMACIÓN Y ATENCIÓN PERSONALIZADA

CRED. PRESUP.	DESCRIPCIÓN	CREDITOS PRESUPUESTARIOS			GASTOS COMPROMETIDOS (4)	OBLIGACIONES RECONOCIDAS NETAS (5)	PAGOS (6)	OBLIGACIONES PEND. DE PAGO A 31 DE DICIEMBRE (7=5-6)	REMANENTES DE CRÉDITO (8=3-5)
		INICIALES (1)	MODIFICACIONES (2)	DEFINITIVOS (3=1+2)					
240	GASTOS DE EDICION Y DISTRIBUCION	50.000,00		50.000,00					50.000,00
24	GASTOS DE PUBLICACIONES	50.000,00		50.000,00					50.000,00
2	GAST.CORRIENT.BIENES Y SERV.	5.313.530,00		5.313.530,00	5.799.972,48	3.338.070,01	3.338.070,01		1.975.459,99
	TOTAL OPERACIONES CORRIENTES	12.926.660,00		12.926.660,00	12.323.480,99	9.861.578,52	9.861.578,52		3.065.081,48
	TOTAL OPERACIONES NO FINANCIERAS	12.926.660,00		12.926.660,00	12.323.480,99	9.861.578,52	9.861.578,52		3.065.081,48
	TOTAL PROG.4592 INFORMACIÓN Y ATENCIÓN PERSON	12.926.660,00		12.926.660,00	12.323.480,99	9.861.578,52	9.861.578,52		3.065.081,48
	TOTAL GRUPO 45 ADMÓN. Y SERV.GRALES. DE TESO	235.226.440,00	-7.494.480,00	227.731.960,00	190.658.314,01	180.187.370,83	179.783.710,02	403.660,81	47.544.589,17



**GRUPO DE PROGRAMAS 46**  
**CONTROL INTERNO Y CONTABILIDAD**

**PROGRAMA 4693**  
**CONTROL INTERNO Y CONTABILIDAD**



**TESORERÍA GENERAL DE LA SEGURIDAD SOCIAL** EJERCICIO 2020

LIQUIDACIÓN DEL PRESUPUESTO DE GASTOS

DENOMINACIÓN DEL PROGRAMA: 4693 CONTROL INTERNO Y CONTABILIDAD

CRED. PRESUP.	DESCRIPCIÓN	CREDITOS PRESUPUESTARIOS			GASTOS COMPROMETIDOS (4)	OBLIGACIONES RECONOCIDAS NETAS (5)	PAGOS (6)	OBLIGACIONES PEND. DE PAGO A 31 DE DICIEMBRE (7=5-6)	REMANENTES DE CRÉDITO (8=3-5)
		INICIALES (1)	MODIFICACIONES (2)	DEFINITIVOS (3=1+2)					
12000	SUELDOS. (EXCEPTO PERS.CUPO Y EVIS)	2.688.110,00		2.688.110,00	2.537.573,02	2.537.573,02	2.537.573,02		150.536,98
1200	SUELDOS DEL SUBGRUPO A1 Y GRUPO A	2.688.110,00		2.688.110,00	2.537.573,02	2.537.573,02	2.537.573,02		150.536,98
1201	SUELDOS DEL SUBGRUPO A2 Y GRUPO B	4.942.170,00		4.942.170,00	5.140.390,69	5.140.390,69	5.140.390,69		-198.220,69
1203	DEL SUBGRUPO C1 Y GRUPO C	4.821.320,00		4.821.320,00	4.284.986,76	4.284.986,76	4.284.986,76		536.333,24
1204	DEL SUBGRUPO C2 Y GRUPO D	4.137.350,00		4.137.350,00	3.668.416,59	3.668.416,59	3.668.416,59		468.933,41
1206	TRIENIOS	4.616.320,00		4.616.320,00	4.192.211,29	4.192.211,29	4.192.211,29		424.108,71
1207	PAGAS EXTRAORDINARIAS	4.572.960,00		4.572.960,00	4.513.470,27	4.513.470,27	4.513.470,27		59.489,73
<b>120</b>	<b>RETRIBUCIONES BASICAS</b>	<b>25.778.230,00</b>		<b>25.778.230,00</b>	<b>24.337.048,62</b>	<b>24.337.048,62</b>	<b>24.337.048,62</b>		<b>1.441.181,38</b>
1210	COMPLEMENTO DE DESTINO	10.160.340,00		10.160.340,00	9.766.194,40	9.766.194,40	9.766.194,40		394.145,60
12110	COMPONENTE GRAL.PERSONAL NO SANIT.	11.636.130,00		11.636.130,00	11.048.901,72	11.048.901,72	11.048.901,72		587.228,28
1211	COMPLEMENTO ESPECIFICO	11.636.130,00		11.636.130,00	11.048.901,72	11.048.901,72	11.048.901,72		587.228,28
1212	INDEMNIZACION POR RESIDENCIA	440.000,00		440.000,00	459.038,76	459.038,76	459.038,76		-19.038,76
12191	COMPLEMENTOS TRANSITORIOS ABSORBIBLES	1.000,00		1.000,00					1.000,00
12199	OTROS COMPLEMENTOS	280.000,00		280.000,00	105.110,06	105.110,06	105.110,06		174.889,94
1219	OTROS COMPLEMENTOS	281.000,00		281.000,00	105.110,06	105.110,06	105.110,06		175.889,94
<b>121</b>	<b>RETRIBUCIONES COMPLEMENTARIAS</b>	<b>22.517.470,00</b>		<b>22.517.470,00</b>	<b>21.379.244,94</b>	<b>21.379.244,94</b>	<b>21.379.244,94</b>		<b>1.138.225,06</b>
1240	SUELDOS DEL SUBGRUPO A1 Y GRUPO A	100.000,00		100.000,00	55.557,85	55.557,85	55.557,85		44.442,15
1241	SUELDOS DEL SUBGRUPO A2 Y GRUPO B	305.000,00		305.000,00	196.086,00	196.086,00	196.086,00		108.914,00
1247	PAGAS EXTRAORDINARIAS	60.000,00		60.000,00	25.577,38	25.577,38	25.577,38		34.422,62
<b>124</b>	<b>RETRIBUC.DE FUNCIONAR.EN PRACTICAS</b>	<b>465.000,00</b>		<b>465.000,00</b>	<b>277.221,23</b>	<b>277.221,23</b>	<b>277.221,23</b>		<b>187.778,77</b>
<b>12</b>	<b>PERS.FUNC. Y ESTATUTARIO</b>	<b>48.760.700,00</b>		<b>48.760.700,00</b>	<b>45.993.514,79</b>	<b>45.993.514,79</b>	<b>45.993.514,79</b>		<b>2.767.185,21</b>
13090	RETRIBUCIONES BASICAS Y OTRAS REMUN.	600,00		600,00					600,00
1309	OTRO PERSONAL	600,00		600,00					600,00
<b>130</b>	<b>LABORAL FIJO</b>	<b>600,00</b>		<b>600,00</b>					<b>600,00</b>
<b>13</b>	<b>LABORALES</b>	<b>600,00</b>		<b>600,00</b>					<b>600,00</b>
1500	POR DESEMPEÑO DEL PUESTO	9.832.440,00		9.832.440,00	9.062.067,29	9.062.067,29	9.062.067,29		770.372,71
1501	POR CUMPLIMIENTO DE OBJETIVOS	4.184.930,00		4.184.930,00	6.465.661,42	6.465.661,42	6.465.661,42		-2.280.731,42
<b>150</b>	<b>PRODUCTIVIDAD PERSONAL FUNCIONARIO</b>	<b>14.017.370,00</b>		<b>14.017.370,00</b>	<b>15.527.728,71</b>	<b>15.527.728,71</b>	<b>15.527.728,71</b>		<b>-1.510.358,71</b>
151	GRATIFICACIONES	6.000,00		6.000,00					6.000,00
<b>15</b>	<b>INCENTIVOS AL RENDIMIENTO</b>	<b>14.023.370,00</b>		<b>14.023.370,00</b>	<b>15.527.728,71</b>	<b>15.527.728,71</b>	<b>15.527.728,71</b>		<b>-1.504.358,71</b>
1600	CUOTAS DE LA SEGURIDAD SOCIAL	15.799.700,00		15.799.700,00	14.232.210,01	14.232.210,01	14.232.210,01		1.567.489,99
<b>160</b>	<b>CUOTAS DE LA SEGURIDAD SOCIAL</b>	<b>15.799.700,00</b>		<b>15.799.700,00</b>	<b>14.232.210,01</b>	<b>14.232.210,01</b>	<b>14.232.210,01</b>		<b>1.567.489,99</b>
1620	FORM.Y PERFECCIONAM. DEL PERSONAL	120.000,00		120.000,00					120.000,00
1621	SERVICIOS DE COMEDOR	40.000,00		40.000,00					40.000,00
1622	TRANSPORTE DE PERSONAL	1.000,00		1.000,00					1.000,00



**TESORERÍA GENERAL DE LA SEGURIDAD SOCIAL** EJERCICIO 2020

LIQUIDACIÓN DEL PRESUPUESTO DE GASTOS

DENOMINACIÓN DEL PROGRAMA: 4693 CONTROL INTERNO Y CONTABILIDAD

CRED. PRESUP.	DESCRIPCIÓN	CREDITOS PRESUPUESTARIOS			GASTOS COMPROMETIDOS (4)	OBLIGACIONES RECONOCIDAS NETAS (5)	PAGOS (6)	OBLIGACIONES PEND. DE PAGO A 31 DE DICIEMBRE (7=5-6)	REMANENTES DE CRÉDITO (8=3-5)
		INICIALES (1)	MODIFICACIONES (2)	DEFINITIVOS (3=1+2)					
1623	RECONOCIMIENTOS MÉDICOS	110,00		110,00					110,00
1624	ACCION SOCIAL GENERAL	574.300,00		574.300,00	570.342,49	570.342,49	570.342,49		3.957,51
1625	SEGUROS	27.080,00		27.080,00					27.080,00
162	<b>GASTOS SOC.PERS.</b>	<b>762.490,00</b>		<b>762.490,00</b>	<b>570.342,49</b>	<b>570.342,49</b>	<b>570.342,49</b>		<b>192.147,51</b>
16	<b>CUOTAS Y GASTOS SOC.A CARGO EMP.</b>	<b>16.562.190,00</b>		<b>16.562.190,00</b>	<b>14.802.552,50</b>	<b>14.802.552,50</b>	<b>14.802.552,50</b>		<b>1.759.637,50</b>
1	<b>GASTOS DE PERSONAL</b>	<b>79.346.860,00</b>		<b>79.346.860,00</b>	<b>76.323.796,00</b>	<b>76.323.796,00</b>	<b>76.323.796,00</b>		<b>3.023.064,00</b>
212	EDIFICIOS Y OTRAS CONSTRUCCIONES	3.000,00		3.000,00					3.000,00
213	MAQUINARIA,INSTALACIONES Y UTILLAJE	2.000,00		2.000,00	810,70	810,70	810,70		1.189,30
215	MOBILIARIO Y ENSERES	5.000,00		5.000,00					5.000,00
216	EQUIPOS PARA PROCESOS DE INFORMACION	2.000,00		2.000,00	986,03	986,03	986,03		1.013,97
219	OTRO INMOVILIZADO MATERIAL	500,00		500,00					500,00
21	REPARACION,MANTEN.Y CONSERV.	12.500,00		12.500,00	1.796,73	1.796,73	1.796,73		10.703,27
2200	ORDINARIO NO INVENTARIABLE	3.000,00		3.000,00					3.000,00
2201	PRENSA, REV., LIBROS Y OTRAS PUBLIC.	2.000,00		2.000,00	17.729,53	17.727,53	17.405,67	321,86	-15.727,53
2202	MATERIAL INFORMatico NO INVENTARIABL	1.500,00		1.500,00	1.357,50	1.357,50	1.357,50		142,50
220	<b>MATERIAL DE OFICINA</b>	<b>6.500,00</b>		<b>6.500,00</b>	<b>19.087,03</b>	<b>19.085,03</b>	<b>18.763,17</b>	<b>321,86</b>	<b>-12.585,03</b>
22101	AGUA	5.000,00		5.000,00	1.733,32	1.720,15	1.720,15		3.279,85
2210	ELECTRICIDAD,AGUA,GAS Y COMBUSTIBLE	5.000,00		5.000,00	1.733,32	1.720,15	1.720,15		3.279,85
2213	INSTRUM.Y PEQ. UTILLAJE NO SANITARIO	500,00		500,00					500,00
2217	MAT.NO SANIT.PARA CONSUMO Y REPOSIC.	1.000,00		1.000,00					1.000,00
2219	OTROS SUMINISTROS	1.000,00		1.000,00	15.771,36	15.771,36	15.771,36		-14.771,36
221	<b>SUMINISTROS</b>	<b>7.500,00</b>		<b>7.500,00</b>	<b>17.504,68</b>	<b>17.491,51</b>	<b>17.491,51</b>		<b>-9.991,51</b>
22200	SERV.TELECOMUNICACIONES	1.000,00		1.000,00					1.000,00
2220	SERV.DE TELECOMUNICACIONES	1.000,00		1.000,00					1.000,00
222	<b>COMUNICACIONES</b>	<b>1.000,00</b>		<b>1.000,00</b>					<b>1.000,00</b>
223	<b>TRANSPORTES</b>	<b>12.000,00</b>		<b>12.000,00</b>	<b>3.849,46</b>	<b>893,95</b>	<b>893,95</b>		<b>11.106,05</b>
2250	ESTATALES	1.000,00		1.000,00	1.040,98	1.040,98	1.040,98		-40,98
225	<b>TRIBUTOS</b>	<b>1.000,00</b>		<b>1.000,00</b>	<b>1.040,98</b>	<b>1.040,98</b>	<b>1.040,98</b>		<b>-40,98</b>
22620	DE GESTION ADMINISTRATIVA	1.000,00		1.000,00					1.000,00
22621	DE COMUNICACION	1.500,00		1.500,00					1.500,00
2262	INFORMACION Y DIVULGACION	2.500,00		2.500,00					2.500,00
2263	JURIDICOS, CONTENCIOSOS	18.000,00		18.000,00	940,84	940,84	940,84		17.059,16
22660	REUNIONES,CONFERENC.Y CELEBRAC.ACTOS	17.000,00		17.000,00	2.748,58	2.748,58	2.748,58		14.251,42
22661	CURSOS DE FORMACION	55.000,00	-5.520,00	49.480,00	15.860,00	12.740,00	12.740,00		36.740,00
2266	REUN.,COFERENC.,CELEB.ACTOS Y CURSOS	72.000,00	-5.520,00	66.480,00	18.608,58	15.488,58	15.488,58		50.991,42
2267	OPOSICIONES Y PRUEBAS SELECTIVAS	5.000,00		5.000,00					5.000,00



**TESORERÍA GENERAL DE LA SEGURIDAD SOCIAL** EJERCICIO 2020

LIQUIDACIÓN DEL PRESUPUESTO DE GASTOS

DENOMINACIÓN DEL PROGRAMA: 4693 CONTROL INTERNO Y CONTABILIDAD

CRED. PRESUP.	DESCRIPCIÓN	CREDITOS PRESUPUESTARIOS			GASTOS COMPROMETIDOS (4)	OBLIGACIONES RECONOCIDAS NETAS (5)	PAGOS (6)	OBLIGACIONES PEND. DE PAGO A 31 DE DICIEMBRE (7=5-6)	REMANENTES DE CRÉDITO (8=3-5)
		INICIALES (1)	MODIFICACIONES (2)	DEFINITIVOS (3=1+2)					
2269	OTROS	13.000,00		13.000,00	211,52	211,52	211,52		12.788,48
<b>226</b>	<b>GASTOS DIVERSOS</b>	<b>110.500,00</b>	<b>-5.520,00</b>	<b>104.980,00</b>	<b>19.760,94</b>	<b>16.640,94</b>	<b>16.640,94</b>		<b>88.339,06</b>
2270	INFORMES, DICT. Y OTRAS ACTUA. PROFES.	635.490,00	-50.000,00	585.490,00	194.968,51	194.968,50	194.968,50		390.521,50
2273	LIMPIEZA Y ASEO	500,00		500,00					500,00
2279	OTROS	5.000,00		5.000,00					5.000,00
<b>227</b>	<b>TRABAJ. REALIZ. POR OTRAS EMPR. Y PROF.</b>	<b>640.990,00</b>	<b>-50.000,00</b>	<b>590.990,00</b>	<b>194.968,51</b>	<b>194.968,50</b>	<b>194.968,50</b>		<b>396.021,50</b>
<b>22</b>	<b>MATER. SUMINIST. Y OTROS</b>	<b>779.490,00</b>	<b>-55.520,00</b>	<b>723.970,00</b>	<b>256.211,60</b>	<b>250.120,91</b>	<b>249.799,05</b>	<b>321,86</b>	<b>473.849,09</b>
<b>230</b>	<b>DIETAS</b>	<b>300.000,00</b>	<b>-50.000,00</b>	<b>250.000,00</b>	<b>48.463,46</b>	<b>48.463,46</b>	<b>48.463,46</b>		<b>201.536,54</b>
231	LOCOMOCION	200.000,00		200.000,00	40.778,21	40.778,21	40.778,21		159.221,79
233	OTRAS INDEMNIZACIONES	252.030,00		252.030,00	207.181,87	143.186,87	143.186,87		108.843,13
23	INDEMNIZ. RAZON SERVICIO	752.030,00	-50.000,00	702.030,00	296.423,54	232.428,54	232.428,54		469.601,46
<b>240</b>	<b>GASTOS DE EDICION Y DISTRIBUCION</b>	<b>500,00</b>		<b>500,00</b>					<b>500,00</b>
<b>24</b>	<b>GASTOS DE PUBLICACIONES</b>	<b>500,00</b>		<b>500,00</b>					<b>500,00</b>
<b>2</b>	<b>GAST. CORRIENT. BIENES Y SERV.</b>	<b>1.544.520,00</b>	<b>-105.520,00</b>	<b>1.439.000,00</b>	<b>554.431,87</b>	<b>484.346,18</b>	<b>484.024,32</b>	<b>321,86</b>	<b>954.653,82</b>
3529	OTROS	30.000,00		30.000,00					30.000,00
352	INTERESES DE DEMORA	30.000,00		30.000,00					30.000,00
35	INTERES. DEMORA Y OTROS GASTOS	30.000,00		30.000,00					30.000,00
<b>3</b>	<b>GASTOS FINANCIEROS</b>	<b>30.000,00</b>		<b>30.000,00</b>					<b>30.000,00</b>
4809	OTRAS AYUDAS A FAMILIAS E INST.	56.000,00		56.000,00	24.000,00	24.000,00	24.000,00		32.000,00
<b>480</b>	<b>AYUDAS GENERICAS A FAM. E INST. SIN L</b>	<b>56.000,00</b>		<b>56.000,00</b>	<b>24.000,00</b>	<b>24.000,00</b>	<b>24.000,00</b>		<b>32.000,00</b>
<b>48</b>	<b>A FAMILIAS E INST. SIN FINES DE LUCRO</b>	<b>56.000,00</b>		<b>56.000,00</b>	<b>24.000,00</b>	<b>24.000,00</b>	<b>24.000,00</b>		<b>32.000,00</b>
<b>4</b>	<b>TRANSFERENC. CORRIENTES</b>	<b>56.000,00</b>		<b>56.000,00</b>	<b>24.000,00</b>	<b>24.000,00</b>	<b>24.000,00</b>		<b>32.000,00</b>
	<b>TOTAL OPERACIONES CORRIENTES</b>	<b>80.977.380,00</b>	<b>-105.520,00</b>	<b>80.871.860,00</b>	<b>76.902.227,87</b>	<b>76.832.142,18</b>	<b>76.831.820,32</b>	<b>321,86</b>	<b>4.039.717,82</b>
623	MAQUINARIA, INSTALACIONES Y UTILLAJE	10.000,00		10.000,00	47.885,36	47.382,47	47.382,47		-37.382,47
625	MOBILIARIO Y ENSERES	62.720,00		62.720,00	10.923,42	10.923,42	10.923,42		51.796,58
628	OTRO INMOVILIZADO MATERIAL	1.000,00		1.000,00					1.000,00
<b>62</b>	<b>INVERSIONES NUEVAS</b>	<b>73.720,00</b>		<b>73.720,00</b>	<b>58.808,78</b>	<b>58.305,89</b>	<b>58.305,89</b>		<b>15.414,11</b>
635	MOBILIARIO Y ENSERES	261.200,00	-250.000,00	11.200,00					11.200,00
<b>638</b>	<b>OTRO INMOVILIZADO MATERIAL</b>	<b>14.310,00</b>		<b>14.310,00</b>					<b>14.310,00</b>





TESORERÍA GENERAL DE LA SEGURIDAD SOCIAL							EJERCICIO 2020		
LIQUIDACIÓN DEL PRESUPUESTO DE GASTOS									
DENOMINACIÓN DEL PROGRAMA: 4693 CONTROL INTERNO Y CONTABILIDAD									
CRED. PRESUP.	DESCRIPCIÓN	CREDITOS PRESUPUESTARIOS			GASTOS COMPROMETIDOS (4)	OBLIGACIONES RECONOCIDAS NETAS (5)	PAGOS (6)	OBLIGACIONES PEND. DE PAGO A 31 DE DICIEMBRE (7=5-6)	REMANENTES DE CRÉDITO (8=3-5)
		INICIALES (1)	MODIFICACIONES (2)	DEFINITIVOS (3=1+2)					
63	INVERSIONES DE REPOSICION	275.510,00	-250.000,00	25.510,00					25.510,00
6	INVERSIONES REALES	349.230,00	-250.000,00	99.230,00	58.808,78	58.305,89	58.305,89		40.924,11
	TOTAL OPERACIONES DE CAPITAL	349.230,00	-250.000,00	99.230,00	58.808,78	58.305,89	58.305,89		40.924,11
	TOTAL OPERACIONES NO FINANCIERAS	81.326.610,00	-355.520,00	80.971.090,00	76.961.036,65	76.890.448,07	76.890.126,21	321,86	4.080.641,93
8300	8300 AL PERSONAL	486.120,00		486.120,00	386.793,00	386.793,00	386.793,00		99.327,00
830	PRESTAMOS Y ANTICIPOS A CORTO PLAZO	486.120,00		486.120,00	386.793,00	386.793,00	386.793,00		99.327,00
83	CONC.PRESTAM.NO PUBLIC.	486.120,00		486.120,00	386.793,00	386.793,00	386.793,00		99.327,00
8	ACTIVOS FINANCIEROS	486.120,00		486.120,00	386.793,00	386.793,00	386.793,00		99.327,00
	TOTAL OPERACIONES FINANCIERAS	486.120,00		486.120,00	386.793,00	386.793,00	386.793,00		99.327,00
	TOTAL PROG.4693 CONTROL INTERNO Y CONTABILIDA	81.812.730,00	-355.520,00	81.457.210,00	77.347.829,65	77.277.241,07	77.276.919,21	321,86	4.179.968,93
	TOTAL GRUPO 46 CONTROL INTERNO Y CONTABILIDA	81.812.730,00	-355.520,00	81.457.210,00	77.347.829,65	77.277.241,07	77.276.919,21	321,86	4.179.968,93



**GRUPO DE PROGRAMAS 47**  
**DIRECCIÓN Y COORD. ASISTENCIA JURÍDICA DE LA S.S.**

**PROGRAMA 4794**  
**DIRECCIÓN Y COORD. ASISTENCIA JURÍDICA DE LA S.S.**



**TESORERÍA GENERAL DE LA SEGURIDAD SOCIAL** EJERCICIO 2020

LIQUIDACIÓN DEL PRESUPUESTO DE GASTOS

DENOMINACIÓN DEL PROGRAMA: 4794 DIRECCIÓN Y COORD. ASISTENCIA JURÍDICA DE LA S.S.

CRED. PRESUP.	DESCRIPCIÓN	CREDITOS PRESUPUESTARIOS			GASTOS COMPROMETIDOS (4)	OBLIGACIONES RECONOCIDAS NETAS (5)	PAGOS (6)	OBLIGACIONES PEND. DE PAGO A 31 DE DICIEMBRE (7=5-6)	REMANENTES DE CRÉDITO (8=3-5)
		INICIALES (1)	MODIFICACIONES (2)	DEFINITIVOS (3=1+2)					
12000	SUELDOS. (EXCEPTO PERS.CUPO Y EVIS)	274.520,00		274.520,00	227.322,19	227.322,19	227.322,19	47.197,81	
1200	SUELDOS DEL SUBGRUPO A1 Y GRUPO A	274.520,00		274.520,00	227.322,19	227.322,19	227.322,19	47.197,81	
1201	SUELDOS DEL SUBGRUPO A2 Y GRUPO B	54.150,00		54.150,00	31.837,31	31.837,31	31.837,31	22.312,69	
1203	DEL SUBGRUPO C1 Y GRUPO C	59.240,00		59.240,00	57.030,88	57.030,88	57.030,88	2.209,12	
1204	DEL SUBGRUPO C2 Y GRUPO D	40.590,00		40.590,00	45.724,07	45.724,07	45.724,07	-5.134,07	
1206	TRIENIOS	93.630,00		93.630,00	115.768,65	115.768,65	115.768,65	-22.138,65	
1207	PAGAS EXTRAORDINARIAS	183.570,00		183.570,00	102.715,24	102.715,24	102.715,24	80.854,76	
<b>120</b>	<b>RETRIBUCIONES BASICAS</b>	<b>705.700,00</b>		<b>705.700,00</b>	<b>580.398,34</b>	<b>580.398,34</b>	<b>580.398,34</b>	<b>125.301,66</b>	
1210	COMPLEMENTO DE DESTINO	289.840,00		289.840,00	258.889,17	258.889,17	258.889,17	30.950,83	
12110	COMPONENTE GRAL.PERSONAL NO SANIT.	455.660,00		455.660,00	432.113,97	432.113,97	432.113,97	23.546,03	
1211	COMPLEMENTO ESPECIFICO	455.660,00		455.660,00	432.113,97	432.113,97	432.113,97	23.546,03	
<b>121</b>	<b>RETRIBUCIONES COMPLEMENTARIAS</b>	<b>745.500,00</b>		<b>745.500,00</b>	<b>691.003,14</b>	<b>691.003,14</b>	<b>691.003,14</b>	<b>54.496,86</b>	
<b>12</b>	<b>PERS.FUNC. Y ESTATUTARIO</b>	<b>1.451.200,00</b>		<b>1.451.200,00</b>	<b>1.271.401,48</b>	<b>1.271.401,48</b>	<b>1.271.401,48</b>	<b>179.798,52</b>	
1500	POR DESEMPEÑO DEL PUESTO	344.800,00		344.800,00	272.295,82	272.295,82	272.295,82	72.504,18	
1501	POR CUMPLIMIENTO DE OBJETIVOS	146.690,00		146.690,00	225.643,04	225.643,04	225.643,04	-78.953,04	
<b>150</b>	<b>PRODUCTIVIDAD PERSONAL FUNCIONARIO</b>	<b>491.490,00</b>		<b>491.490,00</b>	<b>497.938,86</b>	<b>497.938,86</b>	<b>497.938,86</b>	<b>-6.448,86</b>	
<b>151</b>	<b>GRATIFICACIONES</b>	<b>6.080,00</b>		<b>6.080,00</b>	<b>1.510,00</b>	<b>1.510,00</b>	<b>1.510,00</b>	<b>4.570,00</b>	
<b>15</b>	<b>INCENTIVOS AL RENDIMIENTO</b>	<b>497.570,00</b>		<b>497.570,00</b>	<b>499.448,86</b>	<b>499.448,86</b>	<b>499.448,86</b>	<b>-1.878,86</b>	
1600	CUOTAS DE LA SEGURIDAD SOCIAL	250.000,00	60.000,00	310.000,00	292.305,26	292.305,26	292.305,26	17.694,74	
<b>160</b>	<b>CUOTAS DE LA SEGURIDAD SOCIAL</b>	<b>250.000,00</b>	<b>60.000,00</b>	<b>310.000,00</b>	<b>292.305,26</b>	<b>292.305,26</b>	<b>292.305,26</b>	<b>17.694,74</b>	
1620	FORM.Y PERFECCIONAM. DEL PERSONAL	15.000,00		15.000,00				15.000,00	
1621	SERVICIOS DE COMEDOR	25.200,00		25.200,00	27.707,93	19.912,98	19.912,98	5.287,02	
1624	ACCION SOCIAL GENERAL	10.050,00		10.050,00	10.027,06	10.027,06	10.027,06	22,94	
162	GASTOS SOC.PERS.	50.250,00		50.250,00	37.734,99	29.940,04	29.940,04	20.309,96	
<b>16</b>	<b>CUOTAS Y GASTOS SOC.A CARGO EMP.</b>	<b>300.250,00</b>	<b>60.000,00</b>	<b>360.250,00</b>	<b>330.040,25</b>	<b>322.245,30</b>	<b>322.245,30</b>	<b>38.004,70</b>	
<b>1</b>	<b>GASTOS DE PERSONAL</b>	<b>2.249.020,00</b>	<b>60.000,00</b>	<b>2.309.020,00</b>	<b>2.100.890,59</b>	<b>2.093.095,64</b>	<b>2.093.095,64</b>	<b>215.924,36</b>	
202	ARRENDAM.EDIF.Y OTRAS CONSTRUCCIONES	12.000,00		12.000,00				12.000,00	
<b>20</b>	<b>ARRENDAMIENTOS Y CANONES</b>	<b>12.000,00</b>		<b>12.000,00</b>				<b>12.000,00</b>	
212	EDIFICIOS Y OTRAS CONSTRUCCIONES	119.840,00		119.840,00	102.830,18	90.505,57	90.505,57	29.334,43	
213	MAQUINARIA,INSTALACIONES Y UTILLAJE	35.880,00		35.880,00	2.501,99	954,43	954,43	34.925,57	
215	MOBILIARIO Y ENSERES	11.540,00		11.540,00	9.593,13	2.729,29	2.729,29	8.810,71	
216	EQUIPOS PARA PROCESOS DE INFORMACION	3.370,00		3.370,00				3.370,00	
<b>21</b>	<b>REPARACION,MANTEN.Y CONSERV.</b>	<b>170.630,00</b>		<b>170.630,00</b>	<b>114.925,30</b>	<b>94.189,29</b>	<b>94.189,29</b>	<b>76.440,71</b>	



<b>TESORERÍA GENERAL DE LA SEGURIDAD SOCIAL</b>	<b>EJERCICIO 2020</b>
---	-----------------------

LIQUIDACIÓN DEL PRESUPUESTO DE GASTOS

DENOMINACIÓN DEL PROGRAMA: 4794 DIRECCIÓN Y COORD. ASISTENCIA JURÍDICA DE LA S.S.

CRED. PRESUP.	DESCRIPCIÓN	CREDITOS PRESUPUESTARIOS			GASTOS COMPROMETIDOS (4)	OBLIGACIONES RECONOCIDAS NETAS (5)	PAGOS (6)	OBLIGACIONES PEND. DE PAGO A 31 DE DICIEMBRE (7=5-6)	REMANENTES DE CRÉDITO (8=3-5)
		INICIALES (1)	MODIFICACIONES (2)	DEFINITIVOS (3=1+2)					
2200	ORDINARIO NO INVENTARIABLE	21.260,00		21.260,00	1.099,30	1.099,30	1.099,30		20.160,70
2201	PRENSA, REV., LIBROS Y OTRAS PUBLIC.	152.840,00		152.840,00	122.137,62	122.013,82	122.013,82		30.826,18
2202	MATERIAL INFORMATICO NO INVENTARIABL	10.890,00		10.890,00					10.890,00
<b>220</b>	<b>MATERIAL DE OFICINA</b>	<b>184.990,00</b>		<b>184.990,00</b>	<b>123.236,92</b>	<b>123.113,12</b>	<b>123.113,12</b>		<b>61.876,88</b>
22100	ENERGIA ELECTRICA	70.000,00		70.000,00	24.983,60	19.315,33	19.315,33		50.684,67
22101	AGUA	1.000,00		1.000,00	377,01	88,72	88,72		911,28
22102	GAS				3.395,86	1.503,81	1.503,81		-1.503,81
2210	ELECTRICIDAD,AGUA,GAS Y COMBUSTIBLE	71.000,00		71.000,00	28.756,47	20.907,86	20.907,86		50.092,14
2212	INSTRUM. Y PEQ. UTILLAJE SANITARIO	4.100,00		4.100,00					4.100,00
22141	VESTUARIO	2.180,00		2.180,00					2.180,00
2214	LENCERIA Y VESTUARIO	2.180,00		2.180,00					2.180,00
22164	OTRO MATERIAL SANITARIO				12.160,00	2.468,10	2.468,10		-2.468,10
2216	MAT.SANIT. PARA CONSUMO Y REPOSICION				12.160,00	2.468,10	2.468,10		-2.468,10
2217	MAT.NO SANIT.PARA CONSUMO Y REPOSIC.	1.000,00		1.000,00	2,69	2,69	2,69		997,31
2219	OTROS SUMINISTROS	5.370,00		5.370,00					5.370,00
<b>221</b>	<b>SUMINISTROS</b>	<b>83.650,00</b>		<b>83.650,00</b>	<b>40.919,16</b>	<b>23.378,65</b>	<b>23.378,65</b>		<b>60.271,35</b>
22200	SERV.TELECOMUNICACIONES	5.730,00		5.730,00					5.730,00
2220	SERV.DE TELECOMUNICACIONES	5.730,00		5.730,00					5.730,00
2221	POSTALES Y MENSAJERÍA	1.560,00		1.560,00					1.560,00
2229	OTRAS	180,00		180,00					180,00
<b>222</b>	<b>COMUNICACIONES</b>	<b>7.470,00</b>		<b>7.470,00</b>					<b>7.470,00</b>
<b>223</b>	<b>TRANSPORTES</b>				<b>87,47</b>	<b>87,47</b>	<b>87,47</b>		<b>-87,47</b>
2250	ESTATALES	7.260,00		7.260,00					7.260,00
2252	LOCALES	37.410,00		37.410,00	25.067,18	19.329,38	19.329,38		18.080,62
<b>225</b>	<b>TRIBUTOS</b>	<b>44.670,00</b>		<b>44.670,00</b>	<b>25.067,18</b>	<b>19.329,38</b>	<b>19.329,38</b>		<b>25.340,62</b>
22620	DE GESTION ADMINISTRATIVA	26.300,00	-20.000,00	6.300,00					6.300,00
22621	DE COMUNICACION	4.460,00		4.460,00					4.460,00
2262	INFORMACION Y DIVULGACION	30.760,00	-20.000,00	10.760,00					10.760,00
2263	JURIDICOS, CONTENCIOSOS	21.840,00	-20.000,00	1.840,00					1.840,00
2265	CUOTAS DE ASOCIACION	2.230,00		2.230,00					2.230,00
22660	REUNIONES,CONFEREN.Y CELEBRAC.ACTOS	30.890,00	-20.000,00	10.890,00	446,40	446,40	446,40		10.443,60
22661	CURSOS DE FORMACION	20.380,00		20.380,00	14.027,10	14.027,10	14.027,10		6.352,90
2266	REUN.,COFERENC.,CELEB.ACTOS Y CURSOS	51.270,00	-20.000,00	31.270,00	14.473,50	14.473,50	14.473,50		16.796,50
2267	OPOSICIONES Y PRUEBAS SELECTIVAS	15.840,00		15.840,00					15.840,00
2269	OTROS	11.140,00		11.140,00					11.140,00
<b>226</b>	<b>GASTOS DIVERSOS</b>	<b>133.080,00</b>	<b>-60.000,00</b>	<b>73.080,00</b>	<b>14.473,50</b>	<b>14.473,50</b>	<b>14.473,50</b>		<b>58.606,50</b>
2270	INFORMES,DICT.Y OTRAS ACTUA.PROFES.	18.000,00		18.000,00					18.000,00
2273	LIMPIEZA Y ASEO	48.210,00		48.210,00	39.325,32	30.794,82	30.794,82		17.415,18



**TESORERÍA GENERAL DE LA SEGURIDAD SOCIAL** EJERCICIO 2020

LIQUIDACIÓN DEL PRESUPUESTO DE GASTOS

DENOMINACIÓN DEL PROGRAMA: 4794 DIRECCIÓN Y COORD. ASISTENCIA JURÍDICA DE LA S.S.

CRED. PRESUP.	DESCRIPCIÓN	CREDITOS PRESUPUESTARIOS			GASTOS COMPROMETIDOS (4)	OBLIGACIONES RECONOCIDAS NETAS (5)	PAGOS (6)	OBLIGACIONES PEND. DE PAGO A 31 DE DICIEMBRE (7=5-6)	REMANENTES DE CRÉDITO (8=3-5)
		INICIALES (1)	MODIFICACIONES (2)	DEFINITIVOS (3=1+2)					
2274	SEGURIDAD	6.820,00		6.820,00	30.202,38	30.202,38	30.202,38		-23.382,38
2276	SERV. CONTRATADOS ADMINISTRATIVOS	38.500,00		38.500,00	12.453,83	12.453,83	12.453,83		26.046,17
2279	OTROS				2.209,16	273,36	273,36		-273,36
227	TRABAJ.REALIZ.POR OTRAS EMPR.Y PROF.	111.530,00		111.530,00	84.190,69	73.724,39	73.724,39		37.805,61
22	MATER.SUMINIST.Y OTROS	565.390,00	-60.000,00	505.390,00	287.974,92	254.106,51	254.106,51		251.283,49
230	DIETAS	5.590,00		5.590,00					5.590,00
231	LOCOMOCION	10.710,00		10.710,00	157,91	157,91	157,91		10.552,09
233	OTRAS INDEMNIZACIONES	38.470,00		38.470,00	28.764,92	28.764,92	28.764,92		9.705,08
23	INDEMNIZ.RAZON SERVICIO	54.770,00		54.770,00	28.922,83	28.922,83	28.922,83		25.847,17
240	GASTOS DE EDICION Y DISTRIBUCION	6.000,00		6.000,00					6.000,00
24	GASTOS DE PUBLICACIONES	6.000,00		6.000,00					6.000,00
2	GAST.CORRIENT.BIENES Y SERV.	808.790,00	-60.000,00	748.790,00	431.823,05	377.218,63	377.218,63		371.571,37
	<b>TOTAL OPERACIONES CORRIENTES</b>	<b>3.057.810,00</b>		<b>3.057.810,00</b>	<b>2.532.713,64</b>	<b>2.470.314,27</b>	<b>2.470.314,27</b>		<b>587.495,73</b>
625	MOBILIARIO Y ENSERES	210.000,00	-210.000,00						
626	EQUIPOS PARA PROCESOS DE INFORMACION	34.190,00	-34.190,00						
62	INVERSIONES NUEVAS	244.190,00	-244.190,00						
6320	ADQUISICIONES	3.240,00		3.240,00					3.240,00
6321	CONSTRUCCIONES	5.920,00	-5.810,00	110,00					110,00
632	EDIFICIOS Y OTRAS CONSTRUCCIONES	9.160,00	-5.810,00	3.350,00					3.350,00
635	MOBILIARIO Y ENSERES	2.230,00		2.230,00					2.230,00
636	EQUIPOS PARA PROCESOS DE INFORMACION	20.000,00	-20.000,00						
638	OTRO INMOVILIZADO MATERIAL	7.420,00		7.420,00					7.420,00
63	INVERSIONES DE REPOSICION	38.810,00	-25.810,00	13.000,00					13.000,00
6	INVERSIONES REALES	283.000,00	-270.000,00	13.000,00					13.000,00
	<b>TOTAL OPERACIONES DE CAPITAL</b>	<b>283.000,00</b>	<b>-270.000,00</b>	<b>13.000,00</b>					<b>13.000,00</b>
	<b>TOTAL OPERACIONES NO FINANCIERAS</b>	<b>3.340.810,00</b>	<b>-270.000,00</b>	<b>3.070.810,00</b>	<b>2.532.713,64</b>	<b>2.470.314,27</b>	<b>2.470.314,27</b>		<b>600.495,73</b>
8300	8300 AL PERSONAL	60.000,00		60.000,00					60.000,00
830	PRESTAMOS Y ANTICIPOS A CORTO PLAZO	60.000,00		60.000,00					60.000,00
83	CONC.PRESTAM.NO PUBLIC.	60.000,00		60.000,00					60.000,00



<b>TESORERÍA GENERAL DE LA SEGURIDAD SOCIAL</b>	EJERCICIO 2020
---	----------------

LIQUIDACIÓN DEL PRESUPUESTO DE GASTOS

DENOMINACIÓN DEL PROGRAMA: 4794 DIRECCIÓN Y COORD. ASISTENCIA JURÍDICA DE LA S.S.

CRED. PRESUP.	DESCRIPCIÓN	CREDITOS PRESUPUESTARIOS			GASTOS COMPROMETIDOS (4)	OBLIGACIONES RECONOCIDAS NETAS (5)	PAGOS (6)	OBLIGACIONES PEND. DE PAGO A 31 DE DICIEMBRE (7=5-6)	REMANENTES DE CRÉDITO (8=3-5)
		INICIALES (1)	MODIFICACIONES (2)	DEFINITIVOS (3=1+2)					
8	ACTIVOS FINANCIEROS	60.000,00		60.000,00					60.000,00
	TOTAL OPERACIONES FINANCIERAS	60.000,00		60.000,00					60.000,00
	TOTAL PROG.4794 DIRECCIÓN Y COORD. ASISTENCIA	3.400.810,00	-270.000,00	3.130.810,00	2.532.713,64	2.470.314,27	2.470.314,27		660.495,73
	TOTAL GRUPO 47 DIRECCIÓN Y COORDINACIÓN ASIS	3.400.810,00	-270.000,00	3.130.810,00	2.532.713,64	2.470.314,27	2.470.314,27		660.495,73



**GRUPO DE PROGRAMAS 48**  
**FONDO DE INVESTIGACIÓN DE LA PROTECCIÓN SOCIAL**

**PROGRAMA 4895**  
**FONDO DE INVESTIGACIÓN DE LA PROTECCIÓN SOCIAL**



<b>TESORERÍA GENERAL DE LA SEGURIDAD SOCIAL</b>	<b>EJERCICIO 2020</b>
---	-----------------------

LIQUIDACIÓN DEL PRESUPUESTO DE GASTOS

DENOMINACIÓN DEL PROGRAMA: 4895 FONDO DE INVESTIGACIÓN DE LA PROTECCIÓN SOCIAL

CRED. PRESUP.	DESCRIPCIÓN	CREDITOS PRESUPUESTARIOS			GASTOS COMPROMETIDOS (4)	OBLIGACIONES RECONOCIDAS NETAS (5)	PAGOS (6)	OBLIGACIONES PEND. DE PAGO A 31 DE DICIEMBRE (7=5-6)	REMANENTES DE CRÉDITO (8=3-5)
		INICIALES (1)	MODIFICACIONES (2)	DEFINITIVOS (3=1+2)					
2271	ESTUDIOS, PROYEC.INVES.Y OTRAS ACTIV.	124.000,00		124.000,00	15.566,12	15.566,12	3.466,12	12.100,00	108.433,88
227	TRABAJ.REALIZ.POR OTRAS EMPR.Y PROF.	124.000,00		124.000,00	15.566,12	15.566,12	3.466,12	12.100,00	108.433,88
22	MATER.SUMINIST.Y OTROS	124.000,00		124.000,00	15.566,12	15.566,12	3.466,12	12.100,00	108.433,88
2	GAST.CORRIENT.BIENES Y SERV.	124.000,00		124.000,00	15.566,12	15.566,12	3.466,12	12.100,00	108.433,88
4809	OTRAS AYUDAS A FAMILIAS E INST.	876.000,00		876.000,00					876.000,00
480	AYUDAS GENERICAS A FAM.E INST. SIN L	876.000,00		876.000,00					876.000,00
48	A FAMILIAS E INST.SIN FINES DE LUCRO	876.000,00		876.000,00					876.000,00
4	TRANSFERENC. CORRIENTES	876.000,00		876.000,00					876.000,00
	<b>TOTAL OPERACIONES CORRIENTES</b>	<b>1.000.000,00</b>		<b>1.000.000,00</b>	<b>15.566,12</b>	<b>15.566,12</b>	<b>3.466,12</b>	<b>12.100,00</b>	<b>984.433,88</b>
	<b>TOTAL OPERACIONES NO FINANCIERAS</b>	<b>1.000.000,00</b>		<b>1.000.000,00</b>	<b>15.566,12</b>	<b>15.566,12</b>	<b>3.466,12</b>	<b>12.100,00</b>	<b>984.433,88</b>
	<b>TOTAL PROG.4895 FONDO DE INVESTIGACIÓN DE LA</b>	<b>1.000.000,00</b>		<b>1.000.000,00</b>	<b>15.566,12</b>	<b>15.566,12</b>	<b>3.466,12</b>	<b>12.100,00</b>	<b>984.433,88</b>
	<b>TOTAL GRUPO 48 FONDO DE INVESTIGACIÓN DE LA</b>	<b>1.000.000,00</b>		<b>1.000.000,00</b>	<b>15.566,12</b>	<b>15.566,12</b>	<b>3.466,12</b>	<b>12.100,00</b>	<b>984.433,88</b>
	<b>TOTAL TESORERÍA GENERAL DE LA SEGURIDAD SOCIA</b>	<b>1.408.242.580,00</b>	<b>8.197.818.748,72</b>	<b>9.606.061.328,72</b>	<b>8.986.670.720,63</b>	<b>8.971.000.509,26</b>	<b>8.969.299.339,22</b>	<b>1.701.170,04</b>	<b>635.060.819,46</b>





## 4.2.- LIQUIDACIÓN DEL PRESUPUESTO DE INGRESOS



**TESORERÍA GENERAL DE LA SEGURIDAD SOCIAL** EJERCICIO 2020

**LIQUIDACIÓN DEL PRESUPUESTO DE INGRESOS**

APLIC. PRESUP.	DESCRIPCIÓN	PREVISIONES PRESUPUESTARIAS						RECAUDACION NETA (8)	DERECHOS PEND. DE COBRO A 31 DE DICIEMBRE (9=7-8)	EXCESO/DEFECTO PREVISION (10=7-3)	
		INICIALES (1)	MODIFICACIONES (2)	DEFINITIVAS (3=1+2)	DERECHOS RECONOCIDOS (4)	DERECHOS ANULADOS (5)	DERECHOS CANCELADOS (6)				DERECHOS RECONOCIDOS NETOS (7=4-5-6)
1210	CUOTAS DE EMPLEADORES	69.550.410.000,00		69.550.410.000,00	75.147.605.145,70	3.082.386.755,32	65.599.636,04	71.999.618.754,34	71.367.733.999,39	631.884.754,95	2.449.208.754,34
1211	CUOTAS DE TRABAJADORES	15.572.410.000,00		15.572.410.000,00	16.089.368.749,85	222.843.171,80	11.732.179,31	15.854.793.398,74	15.762.409.332,14	92.384.066,60	282.383.398,74
<b>121</b>	<b>COTIZACIONES DEL REGIMEN GENERAL</b>	<b>85.122.820.000,00</b>		<b>85.122.820.000,00</b>	<b>91.236.973.895,55</b>	<b>3.305.229.927,12</b>	<b>77.331.815,35</b>	<b>87.854.412.153,08</b>	<b>87.130.143.331,53</b>	<b>724.268.821,55</b>	<b>2.731.592.153,08</b>
1221	CUOTAS DE TRABAJADORES	10.356.780.000,00		10.356.780.000,00	9.609.267.221,40	761.466.763,70	35.292.788,09	8.812.507.669,61	8.470.460.163,39	342.047.506,22	-1.544.272.330,39
<b>122</b>	<b>COTIZ.DEL REG.ESPEC.TRAB. AUTONOMOS</b>	<b>10.356.780.000,00</b>		<b>10.356.780.000,00</b>	<b>9.609.267.221,40</b>	<b>761.466.763,70</b>	<b>35.292.788,09</b>	<b>8.812.507.669,61</b>	<b>8.470.460.163,39</b>	<b>342.047.506,22</b>	<b>-1.544.272.330,39</b>
1230	CUOTAS DE EMPLEADORES				1.887.498,51	1.545.087,58		342.410,93	253.625,66	88.785,27	342.410,93
1231	CUOTAS DE TRABAJADORES				2.516.896,80	1.911.832,09		605.064,71	591.490,46	13.574,25	605.064,71
<b>123</b>	<b>COTIZ. DEL REGIMEN ESPECIAL AGRARIO</b>				<b>4.404.395,31</b>	<b>3.456.919,67</b>		<b>947.475,64</b>	<b>845.116,12</b>	<b>102.359,52</b>	<b>947.475,64</b>
1240	CUOTAS DE EMPLEADORES	255.320.000,00		255.320.000,00	260.892.955,98	7.731.169,94	88.438,47	253.073.347,57	250.719.276,59	2.354.070,98	-2.246.652,43
1241	CUOTAS DE TRABAJADORES	104.390.000,00		104.390.000,00	104.904.311,48	3.099.834,92	68.740,68	101.735.735,88	100.640.203,99	1.095.531,89	-2.654.264,12
<b>124</b>	<b>COTIZ.DEL REG.ESP.DE TRABAJ.DEL MAR</b>	<b>359.710.000,00</b>		<b>359.710.000,00</b>	<b>365.797.267,46</b>	<b>10.831.004,86</b>	<b>157.179,15</b>	<b>354.809.083,45</b>	<b>351.359.480,58</b>	<b>3.449.602,87</b>	<b>-4.900.916,55</b>
1250	CUOTAS DE EMPLEADORES	28.040.000,00		28.040.000,00	22.302.886,10	388.925,21		21.913.960,89	21.775.780,41	138.180,48	-6.126.039,11
1251	CUOTAS DE TRABAJADORES	79.540.000,00		79.540.000,00	68.242.661,64	2.049.736,59		66.192.925,05	66.147.753,55	45.171,50	-13.347.074,95
<b>125</b>	<b>COTIZAC.REG.ESP.MINERIA DEL CARBON</b>	<b>107.580.000,00</b>		<b>107.580.000,00</b>	<b>90.545.547,74</b>	<b>2.438.661,80</b>		<b>88.106.885,94</b>	<b>87.923.533,96</b>	<b>183.351,98</b>	<b>-19.473.114,06</b>
1260	CUOTAS DE EMPLEADORES				383.499,82	260.305,16	768,64	122.426,02	110.535,77	11.890,25	122.426,02
1261	CUOTAS DE TRABAJADORES				121.203,84	123.145,57	155,44	-2.097,17	-2.723,75	626,58	-2.097,17
<b>126</b>	<b>COTIZ. DEL REG. ESP.DE EMPL.DE HOGAR</b>				<b>504.703,66</b>	<b>383.450,73</b>	<b>924,08</b>	<b>120.328,85</b>	<b>107.812,02</b>	<b>12.516,83</b>	<b>120.328,85</b>
1270	CUOTAS POR INCAP.TEMPORAL	133.670.000,00		133.670.000,00	159.833.046,44	4.613.382,73	217.907,98	155.001.755,73	149.331.162,31	5.670.593,42	21.331.755,73
1271	CUOTAS POR I.M.S.	120.560.000,00		120.560.000,00	159.178.678,16	4.659.427,53	208.833,95	154.310.416,68	148.914.203,76	5.396.212,92	33.750.416,68
1272	CUOTAS RIESGO EMBARAZO Y LACTANCIA NATURAL	7.860.000,00		7.860.000,00	1.358.085,33	320.940,79	388,33	1.036.756,21	1.017.890,25	18.865,96	-6.823.243,79
<b>127</b>	<b>COTIZAC. DE ACCID.DE TRABAJO Y E.P.</b>	<b>262.090.000,00</b>		<b>262.090.000,00</b>	<b>320.369.809,93</b>	<b>9.593.751,05</b>	<b>427.130,26</b>	<b>310.348.928,62</b>	<b>299.263.256,32</b>	<b>11.085.672,30</b>	<b>48.258.928,62</b>
12801	COTIZACIONES DE DESEMPLEADOS	3.829.316.340,00		3.829.316.340,00	6.580.873.165,00	729,27		6.580.872.435,73	6.580.872.435,73		2.751.556.095,73
12802	BONIFICACIONES PARA EL FOMENTO EMPL.	1.935.600.000,00		1.935.600.000,00	1.693.824.647,95			1.693.824.647,95	1.693.824.647,95		-241.775.352,05
12803	COTIZAC.BENEF.PREST.CESE ACTIV.TRAB.AUT.	3.506.290,00		3.506.290,00	3.733.551,53	28.445,78		3.705.105,75	3.705.105,75		198.815,75
1280	A CARGO DEL SERV.PUBLICO EMPLEO EST.	5.768.422.630,00		5.768.422.630,00	8.278.431.364,48	29.175,05		8.278.402.189,43	8.278.402.189,43		2.509.979.559,43
1281	COTIZACIONES CARGO DE DESEMPLEADOS	832.916.230,00		832.916.230,00	1.248.797.648,08	168,67		1.248.797.479,41	1.248.797.479,41		415.881.249,41
12823	COTIZ.BENEF.PRES.CESE ACT.TRAB.AUTON	5.941.140,00		5.941.140,00	9.582.564,64	82.913,30		9.499.651,34	9.499.651,34		3.558.511,34
1282	COTIZ.A CARGO MUTUAS COLAB. S.S.	5.941.140,00		5.941.140,00	9.582.564,64	82.913,30		9.499.651,34	9.499.651,34		3.558.511,34
<b>128</b>	<b>COTIZ. DE DESEMP. CESE ACTIV. Y BONI.</b>	<b>6.607.280.000,00</b>		<b>6.607.280.000,00</b>	<b>9.536.811.577,20</b>	<b>112.257,02</b>		<b>9.536.699.320,18</b>	<b>9.536.699.320,18</b>		<b>2.929.419.320,18</b>
<b>12</b>	<b>COTIZACIONES SOCIALES</b>	<b>102.816.260.000,00</b>		<b>102.816.260.000,00</b>	<b>111.164.674.418,25</b>	<b>4.093.512.735,95</b>	<b>113.209.836,93</b>	<b>106.957.951.845,37</b>	<b>105.876.802.014,10</b>	<b>1.081.149.831,27</b>	<b>4.141.691.845,37</b>
<b>1</b>	<b>COTIZACIONES SOCIALES</b>	<b>102.816.260.000,00</b>		<b>102.816.260.000,00</b>	<b>111.164.674.418,25</b>	<b>4.093.512.735,95</b>	<b>113.209.836,93</b>	<b>106.957.951.845,37</b>	<b>105.876.802.014,10</b>	<b>1.081.149.831,27</b>	<b>4.141.691.845,37</b>
3193	DE OTRAS ENTIDADES	4.560,00		4.560,00							-4.560,00
<b>319</b>	<b>OTROS PRECIOS PÚBLICOS</b>	<b>4.560,00</b>		<b>4.560,00</b>							<b>-4.560,00</b>
<b>31</b>	<b>PRECIOS PUBLICOS</b>	<b>4.560,00</b>		<b>4.560,00</b>							<b>-4.560,00</b>
32700	AL SECTOR PUBLICO				12.179,35	773,20		11.406,15	11.406,15		11.406,15
3270	GESTIONADA POR EL INGESA				12.179,35	773,20		11.406,15	11.406,15		11.406,15
32723	DE MEDICINA MARITIMA	7.000,00		7.000,00	62.852,42			62.852,42	62.852,42		55.852,42



<b>TESORERÍA GENERAL DE LA SEGURIDAD SOCIAL</b>	<b>EJERCICIO 2020</b>
<b>LIQUIDACIÓN DEL PRESUPUESTO DE INGRESOS</b>	

APLIC. PRESUP.	DESCRIPCIÓN	PREVISIONES PRESUPUESTARIAS			DERECHOS RECONOCIDOS (4)	DERECHOS ANULADOS (5)	DERECHOS CANCELADOS (6)	DERECHOS RECONOCIDOS NETOS (7=4-5-6)	RECAUDACION NETA (8)	DERECHOS PEND. DE COBRO A 31 DE DICIEMBRE (9=7-8)	EXCESO/DEFECTO PREVISION (10=7-3)
		INICIALES (1)	MODIFICACIONES (2)	DEFINITIVAS (3=1+2)							
3272	GESTIONADA POR EL ISM	7.000,00		7.000,00	62.852,42			62.852,42	62.852,42		55.852,42
<b>327</b>	<b>DE ASISTENCIA SANITARIA</b>	<b>7.000,00</b>		<b>7.000,00</b>	<b>75.031,77</b>	<b>773,20</b>		<b>74.258,57</b>	<b>74.258,57</b>		<b>67.258,57</b>
32811	AL SECTOR PRIVADO	5.800.000,00		5.800.000,00	4.325.294,30	23.491,12	40.390,67	4.261.412,51	3.957.826,30	303.586,21	-1.538.587,49
3281	GESTIONADOS POR EL IMSERSO	5.800.000,00		5.800.000,00	4.325.294,30	23.491,12	40.390,67	4.261.412,51	3.957.826,30	303.586,21	-1.538.587,49
32821	AL SECTOR PRIVADO	43.000,00		43.000,00	13.708,18			13.708,18	13.708,10	0,08	-29.291,82
3282	GESTIONADOS POR EL ISM	43.000,00		43.000,00	13.708,18			13.708,18	13.708,10	0,08	-29.291,82
<b>328</b>	<b>DE SERVICIOS SOCIALES</b>	<b>5.843.000,00</b>		<b>5.843.000,00</b>	<b>4.339.002,48</b>	<b>23.491,12</b>	<b>40.390,67</b>	<b>4.275.120,69</b>	<b>3.971.534,40</b>	<b>303.586,29</b>	<b>-1.567.879,31</b>
3293	DE LA SEG. SOCIAL AL SECTOR PUBLICO	4.001.170,00		4.001.170,00	3.258.724,97			3.258.724,97	3.258.724,97		-742.445,03
<b>329</b>	<b>DE OTROS SERVICIOS</b>	<b>4.001.170,00</b>		<b>4.001.170,00</b>	<b>3.258.724,97</b>			<b>3.258.724,97</b>	<b>3.258.724,97</b>		<b>-742.445,03</b>
<b>32</b>	<b>OTROS INGRES.PROCED.PREST.SERVICIOS</b>	<b>9.851.170,00</b>		<b>9.851.170,00</b>	<b>7.672.759,22</b>	<b>24.264,32</b>	<b>40.390,67</b>	<b>7.608.104,23</b>	<b>7.304.517,94</b>	<b>303.586,29</b>	<b>-2.243.065,77</b>
<b>370</b>	<b>COTIZACIONES DE ASOCIADOS</b>	<b>410.000,00</b>		<b>410.000,00</b>	<b>512.670,99</b>	<b>1.575,12</b>		<b>511.095,87</b>	<b>511.095,87</b>		<b>101.095,87</b>
<b>37</b>	<b>INGR.FONDO ESP.D.T.SEXTA LEY 21/1986</b>	<b>410.000,00</b>		<b>410.000,00</b>	<b>512.670,99</b>	<b>1.575,12</b>		<b>511.095,87</b>	<b>511.095,87</b>		<b>101.095,87</b>
3800	DEL I.N.G.S.				7.726,88			7.726,88	7.726,88		7.726,88
3801	DEL IMSERSO				226.551,44			226.551,44	226.551,44		226.551,44
38021	DE MEDICINA MARÍTIMA				625,14			625,14	625,14		625,14
38022	DE SERVICIOS SOCIALES				5.048,45			5.048,45	5.048,45		5.048,45
38029	OTROS				2.989,79			2.989,79	2.989,79		2.989,79
3802	DEL ISM				8.663,38			8.663,38	8.663,38		8.663,38
3803	DE OTRAS ENTIDADES				15.454.285,25	3.134,40	73.887,45	15.377.263,40	15.377.135,58	127,82	15.377.263,40
3807	REINT.DEVOL.INCENT.REDUCC.SINISTR.				93.135,98			93.135,98	93.135,98		93.135,98
<b>380</b>	<b>DE EJERCICIOS CERRADOS</b>				<b>15.790.362,93</b>	<b>3.134,40</b>	<b>73.887,45</b>	<b>15.713.341,08</b>	<b>15.713.213,26</b>	<b>127,82</b>	<b>15.713.341,08</b>
3810	DEL I.N.G.S.				15.942,55			15.942,55	15.942,55		15.942,55
3811	DEL IMSERSO				86.404,53	24.331,72		62.072,81	42.713,74	19.359,07	62.072,81
38121	DE MEDICINA MARÍTIMA				49.122,97			49.122,97	2.119,30	47.003,67	49.122,97
38122	DE SERVICIOS SOCIALES				1.173,33			1.173,33	1.173,33		1.173,33
38129	OTROS				33.819,28	18,71		33.800,57	33.800,57		33.800,57
3812	DEL ISM				84.115,58	18,71		84.096,87	37.093,20	47.003,67	84.096,87
3813	DE OTRAS ENTIDADES				329.680,79	2.537,74		327.143,05	327.143,05		327.143,05
<b>381</b>	<b>DEL PRESUPUESTO CORRIENTE</b>				<b>516.143,45</b>	<b>26.888,17</b>		<b>489.255,28</b>	<b>422.892,54</b>	<b>66.362,74</b>	<b>489.255,28</b>
<b>38</b>	<b>REINTEGROS DE OP.CORRIENTES</b>				<b>16.306.506,38</b>	<b>30.022,57</b>	<b>73.887,45</b>	<b>16.202.596,36</b>	<b>16.136.105,80</b>	<b>66.490,56</b>	<b>16.202.596,36</b>
3910	RECARGOS	544.110.000,00		544.110.000,00	1.004.195.587,67	449.322.347,99	37.358.594,19	517.514.645,49	247.548.093,60	269.966.551,89	-26.595.354,51
39110	DE OPERACIONES CON MUTUAS COLAB.					868.931,35		-868.931,35	-868.931,35		-868.931,35
39119	OTROS	79.450.000,00		79.450.000,00	177.375.713,77	109.226.008,09	651.001,40	67.498.704,28	57.079.831,74	10.418.872,54	-11.951.295,72
3911	INTERESES	79.450.000,00		79.450.000,00	177.375.713,77	110.094.939,44	651.001,40	66.629.772,93	56.210.900,39	10.418.872,54	-12.820.227,07
3912	MULTAS Y SANCIONES	140.720.000,00		140.720.000,00	198.723.706,51	81.376.894,32	7.048.918,24	110.297.893,95	39.487.376,21	70.810.517,74	-30.422.106,05
3919	OTROS	6.900.000,00		6.900.000,00	41.754.133,99	15.822.650,54	1.440,71	25.930.042,74	25.730.205,16	199.837,58	19.030.042,74
<b>391</b>	<b>RECARGOS, INTERESES Y MULTAS</b>	<b>771.180.000,00</b>		<b>771.180.000,00</b>	<b>1.422.049.141,94</b>	<b>656.616.832,29</b>	<b>45.059.954,54</b>	<b>720.372.355,11</b>	<b>368.976.575,36</b>	<b>351.395.779,75</b>	<b>-50.807.644,89</b>



<b>TESORERÍA GENERAL DE LA SEGURIDAD SOCIAL</b>	<b>EJERCICIO 2020</b>
<b>LIQUIDACIÓN DEL PRESUPUESTO DE INGRESOS</b>	

APLIC. PRESUP.	DESCRIPCIÓN	PREVISIONES PRESUPUESTARIAS						RECAUDACION NETA (8)	DERECHOS PEND. DE COBRO A 31 DE DICIEMBRE (9=7-8)	EXCESO/DEFECTO PREVISION (10=7-3)	
		INICIALES (1)	MODIFICACIONES (2)	DEFINITIVAS (3=1+2)	DERECHOS RECONOCIDOS (4)	DERECHOS ANULADOS (5)	DERECHOS CANCELADOS (6)				DERECHOS RECONOCIDOS NETOS (7=4-5-6)
<b>393</b>	<b>INGRESOS POR REEMBOLSOS INMUEBLES</b>	<b>17.780,00</b>		<b>17.780,00</b>	<b>413.181,01</b>	<b>18.419,01</b>		<b>394.762,00</b>	<b>384.253,07</b>	<b>10.508,93</b>	<b>376.982,00</b>
<b>394</b>	<b>RECARGO FALTA ASEGUR.</b>				<b>1.989.967,20</b>	<b>408.631,49</b>	<b>115.417,84</b>	<b>1.465.917,87</b>	<b>440.294,26</b>	<b>1.025.623,61</b>	<b>1.465.917,87</b>
3960	DEL INGESA				15.098,61			15.098,61	15.098,61		15.098,61
3961	DEL IMSERSO				32.976,68			32.976,68	32.976,68		32.976,68
39621	DE MEDICINA MARÍTIMA				2.768,91			2.768,91	2.768,91		2.768,91
39622	DE SERVICIOS SOCIALES				3.889,79			3.889,79	3.889,79		3.889,79
39629	OTROS				24.233,71			24.233,71	24.233,71		24.233,71
3962	DEL ISM				30.892,41			30.892,41	30.892,41		30.892,41
3963	DE OTRAS ENTIDADES	160.000,00		160.000,00	178.131,61			178.131,61	178.131,61		18.131,61
<b>396</b>	<b>INGRESOS REEMB.BOE</b>	<b>160.000,00</b>		<b>160.000,00</b>	<b>257.099,31</b>			<b>257.099,31</b>	<b>257.099,31</b>		<b>97.099,31</b>
39729	OTROS	1.250,00		1.250,00	400,00			400,00	400,00		-850,00
3972	DEL ISM	1.250,00		1.250,00	400,00			400,00	400,00		-850,00
<b>397</b>	<b>VENTA MATERIAL EDUCATIVO</b>	<b>1.250,00</b>		<b>1.250,00</b>	<b>400,00</b>			<b>400,00</b>	<b>400,00</b>		<b>-850,00</b>
<b>398</b>	<b>INGRESOS COBERT.RECARGOS FALTA MEDID</b>	<b>83.141.870,00</b>		<b>83.141.870,00</b>	<b>149.595.389,00</b>	<b>70.770.228,26</b>	<b>3.088.622,65</b>	<b>75.736.538,09</b>	<b>55.013.893,45</b>	<b>20.722.644,64</b>	<b>-7.405.331,91</b>
3990	DEL INGESA				2.230.219,67	157.028,84		2.073.190,83	2.006.248,13	66.942,70	2.073.190,83
3991	DEL IMSERSO				510.712,66	20,57		510.692,09	510.692,09		510.692,09
39920	DE ATENC.PRIM.ESPECIALIZ.				4.571,55			4.571,55	4.571,55		4.571,55
39921	DE MEDICINA MARITIMA				37.772,51			37.772,51	28.820,25	8.952,26	37.772,51
39922	DE SERVICIOS SOCIALES				14.542,76			14.542,76	14.542,76		14.542,76
39929	OTROS	17.500,00		17.500,00	196.438,56			196.438,56	196.438,56		178.938,56
3992	DEL ISM	17.500,00		17.500,00	253.325,38			253.325,38	244.373,12	8.952,26	235.825,38
3993	DE OTRAS ENTIDADES	18.002.500,00		18.002.500,00	22.446.593,80	1.513.108,32	84.075,69	20.849.409,79	19.791.294,04	1.058.115,75	2.846.909,79
3998	COSTAS DEL PROCEDIMIENTO EJECUTIVO	10.000,00		10.000,00	1.755.814,88	1.228.168,13	5.021,05	522.625,70	426.344,58	96.281,12	512.625,70
<b>399</b>	<b>OTROS INGRESOS</b>	<b>18.030.000,00</b>		<b>18.030.000,00</b>	<b>27.196.666,39</b>	<b>2.898.325,86</b>	<b>89.096,74</b>	<b>24.209.243,79</b>	<b>22.978.951,96</b>	<b>1.230.291,83</b>	<b>6.179.243,79</b>
<b>39</b>	<b>OTROS INGRESOS</b>	<b>872.530.900,00</b>		<b>872.530.900,00</b>	<b>1.601.501.844,85</b>	<b>730.712.436,91</b>	<b>48.353.091,77</b>	<b>822.436.316,17</b>	<b>448.051.467,41</b>	<b>374.384.848,76</b>	<b>-50.094.583,83</b>
<b>3</b>	<b>TASAS,PRECIOS PUBL.Y OTROS INGRESOS</b>	<b>882.796.630,00</b>		<b>882.796.630,00</b>	<b>1.625.993.781,44</b>	<b>730.768.298,92</b>	<b>48.467.369,89</b>	<b>846.758.112,63</b>	<b>472.003.187,02</b>	<b>374.754.925,61</b>	<b>-36.038.517,37</b>
4000	PARA FINANC.INGRESO MÍNIMO VITAL		500.000.000,00	500.000.000,00	431.490.000,00			431.490.000,00	431.490.000,00		-68.510.000,00
4001	PARA FINANC.COMPL.A MINIM.DE PENSION	7.329.116.200,00		7.329.116.200,00	7.329.116.200,00			7.329.116.200,00	7.329.116.200,00		
4002	PARA FINANC. LAS PENS. NO CONTRIBUT.	2.550.089.500,00	98.840.000,00	2.648.929.500,00	2.648.929.500,00			2.648.929.500,00	2.648.929.500,00		
4003	PARA FINANC.PREST.FAMIL.	1.596.014.630,00	272.135.370,00	1.868.150.000,00	1.853.063.509,90			1.853.063.509,90	1.853.063.509,90		-15.086.490,10
4004	PARA FINANCIAR SUBS.PER.DISC.	14.302.640,00		14.302.640,00	14.302.640,00			14.302.640,00	14.302.640,00		
4005	PARA FINANCIAR PRESTAC.SIND.TOXICO	27.527.470,00		27.527.470,00	20.360.528,01			20.360.528,01	20.360.528,01		-7.166.941,99
40061	PREVIAS A LA JUBILACION ORDINARIA	6.500.000,00		6.500.000,00	220.124,39			220.124,39	220.124,39		-6.279.875,61
4006	JUBILACIONES ANTICIPADAS	6.500.000,00		6.500.000,00	220.124,39			220.124,39	220.124,39		-6.279.875,61
4007	PARA APOYAR SU EQUILIBRIO PRESUP.	1.333.910.000,00		1.333.910.000,00	1.333.910.000,00			1.333.910.000,00	1.333.910.000,00		
4008	PARA FINANCIAR SERV.SOC. DEL I.S.M.	14.277.200,00		14.277.200,00	9.212.216,26			9.212.216,26	9.212.216,26		-5.064.983,74
40090	PARA BONIF.COTIZ.BUQUES DE CANARIAS	48.469.020,00		48.469.020,00	61.514.875,60			61.514.875,60	61.514.875,60		13.045.855,60
40092	PARA OTRAS COTIZ.COMP.CAP.COSTE PRE.	12.020,00		12.020,00							-12.020,00



<b>TESORERÍA GENERAL DE LA SEGURIDAD SOCIAL</b>	<b>EJERCICIO 2020</b>
<b>LIQUIDACIÓN DEL PRESUPUESTO DE INGRESOS</b>	

APLIC. PRESUP.	DESCRIPCIÓN	PREVISIONES PRESUPUESTARIAS			DERECHOS RECONOCIDOS (4)	DERECHOS ANULADOS (5)	DERECHOS CANCELADOS (6)	DERECHOS RECONOCIDOS NETOS (7=4-5-6)	RECAUDACION NETA (8)	DERECHOS PEND. DE COBRO A 31 DE DICIEMBRE (9=7-8)	EXCESO/DEFECTO PREVISION (10=7-3)
		INICIALES (1)	MODIFICACIONES (2)	DEFINITIVAS (3=1+2)							
40093	PARA PREST.MATERNIDAD NO CONTRIB.	550.000,00		550.000,00	188.777,96			188.777,96	188.777,96		-361.222,04
40094	AYUDAS SECTOR ESTIBA	40.338.210,00		40.338.210,00	18.471.950,99	30.154,55		18.441.796,44	18.441.796,44		-21.896.413,56
40095	PREST.ORFANDAD NO CONTRIB.	4.900.000,00		4.900.000,00	639,86			639,86	639,86		-4.899.360,14
40097	IMPACTO CTA.SS DERIVADO COVID 19		20.002.593.690,00	20.002.593.690,00	20.002.593.690,00			20.002.593.690,00	20.002.593.690,00		
4009	OTRAS TRANSF.	94.269.250,00	20.002.593.690,00	20.096.862.940,00	20.082.769.934,41	30.154,55		20.082.739.779,86	20.082.739.779,86		-14.123.160,14
<b>400</b>	<b>DEL DEPARTAMENTO A QUE ESTA ADSCRITA</b>	<b>12.966.006.890,00</b>	<b>20.873.569.060,00</b>	<b>33.839.575.950,00</b>	<b>33.723.374.652,97</b>	<b>30.154,55</b>		<b>33.723.344.498,42</b>	<b>33.723.344.498,42</b>		<b>-116.231.451,58</b>
4010	APORT.INGESA.COMPEN.DERIV.CCAA	4.732.020,00		4.732.020,00	4.732.020,00			4.732.020,00	4.732.020,00		
4011	PARA FINANC.A.SANIT.PREST.INGESA	230.110.460,00	54.470.000,00	284.580.460,00	303.079.898,30			303.079.898,30	303.079.898,30		18.499.438,30
4012	PARA FINANCIAR ASISTENCIA SANIT.ISM	2.855.000,00		2.855.000,00	2.855.000,00			2.855.000,00	2.855.000,00		
40170	PARA CUMPLIMIENTO DE SUS FINES	145.874.050,00		145.874.050,00	145.874.050,00			145.874.050,00	145.874.050,00		
40171	PARA MÍNIMO GARANTIZADO EN DEPEN.	1.307.972.800,00		1.307.972.800,00	1.391.380.904,53			1.391.380.904,53	1.391.380.904,53		83.408.104,53
40173	PARA OTROS GASTOS EN DEPEND.	88.896.000,00		88.896.000,00	88.896.000,00			88.896.000,00	88.896.000,00		
40174	EJERC.ANTER.SEG.SOC.CUIDAD.				113.040.447,23			113.040.447,23	113.040.447,23		113.040.447,23
40175	AYUDAS A A FECTADOS POR TALIDOMIDA	20.000.000,00		20.000.000,00	20.000.000,00			20.000.000,00	20.000.000,00		
40178	PARA FUNC.CEN.GALLEGO	500.000,00		500.000,00	500.000,00			500.000,00	500.000,00		
4017	PARA FINANCIAR SERV.SOC.Y OTROS IMSERSO	1.563.242.850,00		1.563.242.850,00	1.759.691.401,76			1.759.691.401,76	1.759.691.401,76		196.448.551,76
4018	PARA FINANC.RECON.ADIC.PENSIÓN	249.750,00		249.750,00	249.750,00			249.750,00	249.750,00		
<b>401</b>	<b>DE OTROS DEPARTAMENTOS MINISTERIALES</b>	<b>1.801.190.080,00</b>	<b>54.470.000,00</b>	<b>1.855.660.080,00</b>	<b>2.070.608.070,06</b>			<b>2.070.608.070,06</b>	<b>2.070.608.070,06</b>		<b>214.947.990,06</b>
<b>40</b>	<b>DE LA ADMINISTRACION DEL ESTADO</b>	<b>14.767.196.970,00</b>	<b>20.928.039.060,00</b>	<b>35.695.236.030,00</b>	<b>35.793.982.723,03</b>	<b>30.154,55</b>		<b>35.793.952.568,48</b>	<b>35.793.952.568,48</b>		<b>98.716.538,48</b>
<b>410</b>	<b>DEL INAP PARA PLANES DE FORMACIÓN</b>				<b>222.371,02</b>	<b>81.908,56</b>		<b>140.462,46</b>	<b>140.462,46</b>		<b>140.462,46</b>
<b>419</b>	<b>DE OTROS ORGANISMOS AUTONOMOS</b>				<b>1.154.551,68</b>			<b>1.154.551,68</b>	<b>1.154.551,68</b>		<b>1.154.551,68</b>
<b>41</b>	<b>DE ORGANISMOS AUTONOMOS</b>				<b>1.376.922,70</b>	<b>81.908,56</b>		<b>1.295.014,14</b>	<b>1.295.014,14</b>		<b>1.295.014,14</b>
<b>421</b>	<b>APORTAC.PARA EL SOSTEN.DE SERV.COMUN</b>	<b>1.003.026.780,00</b>		<b>1.003.026.780,00</b>	<b>1.127.013.203,62</b>			<b>1.127.013.203,62</b>	<b>1.127.013.203,62</b>		<b>123.986.423,62</b>
4221	POR INCAPACIDAD PERMANENTE	1.233.475.530,00		1.233.475.530,00	1.154.174.811,51	105.421.452,45		1.048.753.359,06	1.019.338.818,36	29.414.540,70	-184.722.170,94
4222	POR MUERTE	174.347.160,00		174.347.160,00	153.960.550,44	6.666.369,28		147.294.181,16	145.206.553,40	2.087.627,76	-27.052.978,84
<b>422</b>	<b>CAPITALES COSTE</b>	<b>1.407.822.690,00</b>		<b>1.407.822.690,00</b>	<b>1.308.135.361,95</b>	<b>112.087.821,73</b>		<b>1.196.047.540,22</b>	<b>1.164.545.371,76</b>	<b>31.502.168,46</b>	<b>-211.775.149,78</b>
<b>423</b>	<b>CUOTAS DE REASEG.DE ACCID.DE TRABAJO</b>	<b>987.640.990,00</b>		<b>987.640.990,00</b>	<b>1.153.217.275,88</b>			<b>1.153.217.275,88</b>	<b>1.152.188.254,97</b>	<b>1.029.020,91</b>	<b>165.576.285,88</b>
4291	DEL INGESA	1.425.310,00		1.425.310,00	1.088.000,00			1.088.000,00	1.088.000,00		-337.310,00
4292	DEL IMSERSO	1.594.210,00		1.594.210,00	1.594.210,00			1.594.210,00	1.594.210,00		
4293	DEL ISM	650.000,00		650.000,00							-650.000,00
<b>429</b>	<b>OTRAS TRANSF.RECIB.DE ENTID.DEL SIST</b>	<b>3.669.520,00</b>		<b>3.669.520,00</b>	<b>2.682.210,00</b>			<b>2.682.210,00</b>	<b>2.682.210,00</b>		<b>-987.310,00</b>
<b>42</b>	<b>DE LA SEGURIDAD SOCIAL</b>	<b>3.402.159.980,00</b>		<b>3.402.159.980,00</b>	<b>3.591.048.051,45</b>	<b>112.087.821,73</b>		<b>3.478.960.229,72</b>	<b>3.446.429.040,35</b>	<b>32.531.189,37</b>	<b>76.800.249,72</b>
<b>459</b>	<b>OTRAS TRANSFERENCIAS</b>				<b>265.411,99</b>			<b>265.411,99</b>	<b>265.411,99</b>		<b>265.411,99</b>
<b>45</b>	<b>DE COMUNIDADES AUTONOMAS</b>				<b>265.411,99</b>			<b>265.411,99</b>	<b>265.411,99</b>		<b>265.411,99</b>
<b>471</b>	<b>APORTAC.DE EMPR.COL.SOST.SER.COMUNES</b>	<b>34.500.000,00</b>		<b>34.500.000,00</b>	<b>38.684.352,66</b>	<b>282.607,34</b>		<b>38.401.745,32</b>	<b>38.335.233,64</b>	<b>66.511,68</b>	<b>3.901.745,32</b>
<b>47</b>	<b>DE EMPRESAS PRIVADAS</b>	<b>34.500.000,00</b>		<b>34.500.000,00</b>	<b>38.684.352,66</b>	<b>282.607,34</b>		<b>38.401.745,32</b>	<b>38.335.233,64</b>	<b>66.511,68</b>	<b>3.901.745,32</b>



<b>TESORERÍA GENERAL DE LA SEGURIDAD SOCIAL</b>	<b>EJERCICIO 2020</b>
<b>LIQUIDACIÓN DEL PRESUPUESTO DE INGRESOS</b>	

APLIC. PRESUP.	DESCRIPCIÓN	PREVISIONES PRESUPUESTARIAS			DERECHOS RECONOCIDOS (4)	DERECHOS ANULADOS (5)	DERECHOS CANCELADOS (6)	DERECHOS RECONOCIDOS NETOS (7=4-5-6)	RECAUDACION NETA (8)	DERECHOS PEND. DE COBRO A 31 DE DICIEMBRE (9=7-8)	EXCESO/DEFECTO PREVISION (10=7-3)
		INICIALES (1)	MODIFICACIONES (2)	DEFINITIVAS (3=1+2)							
480	DE FAMILIAS.INST.SIN FINES DE LUCRO				100.000,00			100.000,00	100.000,00		100.000,00
48	DE FAMILIAS.INST.SIN FINES DE LUCRO				100.000,00			100.000,00	100.000,00		100.000,00
4902	AL IMSERSO	5.207.820,00		5.207.820,00	243.218,25			243.218,25	243.218,25		-4.964.601,75
49032	DE SERVICIOS SOCIALES				1.550.000,00			1.550.000,00	1.550.000,00		1.550.000,00
4903	AL I.S.M.				1.550.000,00			1.550.000,00	1.550.000,00		1.550.000,00
490	DEL FONDO SOCIAL EUROPEO	5.207.820,00		5.207.820,00	1.793.218,25			1.793.218,25	1.793.218,25		-3.414.601,75
4991	AL INGESA				11.199.348,12			11.199.348,12	11.199.348,12		11.199.348,12
499	OTRAS TRANSF.				11.199.348,12			11.199.348,12	11.199.348,12		11.199.348,12
49	DEL EXTERIOR	5.207.820,00		5.207.820,00	12.992.566,37			12.992.566,37	12.992.566,37		7.784.746,37
4	TRANSFERENCIAS CORRIENTES	18.209.064.770,00	20.928.039.060,00	39.137.103.830,00	39.438.450.028,20	112.482.492,18		39.325.967.536,02	39.293.369.834,97	32.597.701,05	188.863.706,02
5000	NO AFECTOS A FONDOS ESPECIFICOS				3,72			3,72	3,72		3,72
5001	AFECTOS AL FONDO DE RESERVA	151.448.600,00		151.448.600,00	24.778.650,00			24.778.650,00	24.778.650,00		-126.669.950,00
500	DEL ESTADO	151.448.600,00		151.448.600,00	24.778.653,72			24.778.653,72	24.778.653,72		-126.669.946,28
507	DE EMPRESAS PRIVADAS	110,00		110,00	320,28			320,28	320,28		210,28
50	INTERESES DE TITULOS VALORES	151.448.710,00		151.448.710,00	24.778.974,00			24.778.974,00	24.778.974,00		-126.669.736,00
5180	AL PERSONAL				2.674,07			2.674,07	2.674,07		2.674,07
5181	OTROS				2.357,10			2.357,10	2.357,10		2.357,10
518	A FAMILIAS E INSTIT.SIN FINES LUCR				5.031,17			5.031,17	5.031,17		5.031,17
51	INTERESES DE ANTICIP.Y PREST.CONCED.				5.031,17			5.031,17	5.031,17		5.031,17
5200	NO AFECTAS FONDOS ESPECIFICOS	1.200.000,00		1.200.000,00	44,76			44,76	44,76		-1.199.955,24
520	INTERESES DE CUENTAS BANCARIAS	1.200.000,00		1.200.000,00	44,76			44,76	44,76		-1.199.955,24
52	INTERESES DE DEPOSITOS	1.200.000,00		1.200.000,00	44,76			44,76	44,76		-1.199.955,24
540	ALQUILERES Y PRODUCTOS DE INMUEBLES	4.000.000,00		4.000.000,00	3.888.600,62	396.002,35		3.492.598,27	3.318.842,42	173.755,85	-507.401,73
549	OTRAS RENTAS				119.736,00			119.736,00	119.736,00		119.736,00
54	RENTAS DE BIENES INMUEBLES	4.000.000,00		4.000.000,00	4.008.336,62	396.002,35		3.612.334,27	3.438.578,42	173.755,85	-387.665,73
550	DE CONCESIONES ADMINISTRATIVAS	30.000,00		30.000,00	8.612,05			8.612,05	8.612,05		-21.387,95
55	PRODUCTOS DE CONCES.Y APROVECHA.ESP.	30.000,00		30.000,00	8.612,05			8.612,05	8.612,05		-21.387,95
599	OTROS INGRESOS PATRIMONIALES				1.566.605,69			1.566.605,69	1.566.605,69		1.566.605,69
59	OTROS INGRESOS PATRIMONIALES				1.566.605,69			1.566.605,69	1.566.605,69		1.566.605,69
5	INGRESOS PATRIMONIALES	156.678.710,00		156.678.710,00	30.367.604,29	396.002,35		29.971.601,94	29.797.846,09	173.755,85	-126.707.108,06



<b>TESORERÍA GENERAL DE LA SEGURIDAD SOCIAL</b>	<b>EJERCICIO 2020</b>
<b>LIQUIDACIÓN DEL PRESUPUESTO DE INGRESOS</b>	

APLIC. PRESUP.	DESCRIPCIÓN	PREVISIONES PRESUPUESTARIAS			DERECHOS RECONOCIDOS (4)	DERECHOS ANULADOS (5)	DERECHOS CANCELADOS (6)	DERECHOS RECONOCIDOS NETOS (7=4-5-6)	RECAUDACION NETA (8)	DERECHOS PEND. DE COBRO A 31 DE DICIEMBRE (9=7-8)	EXCESO/DEFECTO PREVISION (10=7-3)
		INICIALES (1)	MODIFICACIONES (2)	DEFINITIVAS (3=1+2)							
	<b>TOTAL OPERACIONES CORRIENTES</b>	<b>122.064.800.110,00</b>	<b>20.928.039.060,00</b>	<b>142.992.839.170,00</b>	<b>152.259.485.832,18</b>	<b>4.937.159.529,40</b>	<b>161.677.206,82</b>	<b>147.160.649.095,96</b>	<b>145.671.972.882,18</b>	<b>1.488.676.213,78</b>	<b>4.167.809.925,96</b>
600	VENTA DE SOLARES	200.000,00		200.000,00	2.807.025,64			2.807.025,64	2.807.025,64		2.607.025,64
601	VENTA DE FINCAS RUSTICAS	1.500,00		1.500,00							-1.500,00
60	DE TERRENOS	201.500,00		201.500,00	2.807.025,64			2.807.025,64	2.807.025,64		2.605.525,64
619	VENTA DE OTRAS INVERSIONES REALES	500.000,00		500.000,00	21.313.297,25			21.313.297,25	14.910.722,86	6.402.574,39	20.813.297,25
61	DE LAS DEMAS INVERSIONES REALES	500.000,00		500.000,00	21.313.297,25			21.313.297,25	14.910.722,86	6.402.574,39	20.813.297,25
6803	DE OTRAS ENTIDADES				1.563.469,08			1.563.469,08	1.563.469,08		1.563.469,08
680	DE EJERCICIOS CERRADOS				1.563.469,08			1.563.469,08	1.563.469,08		1.563.469,08
68	REINTEGROS POR OPERACIONES DE CAPITAL				1.563.469,08			1.563.469,08	1.563.469,08		1.563.469,08
6	<b>ENAJENACION DE INVERSIONES REALES</b>	<b>701.500,00</b>		<b>701.500,00</b>	<b>25.683.791,97</b>			<b>25.683.791,97</b>	<b>19.281.217,58</b>	<b>6.402.574,39</b>	<b>24.982.291,97</b>
7008	PARA FINANCIAR SERV.SOC. ISM	1.225.000,00		1.225.000,00	60.258,80			60.258,80	60.258,80		-1.164.741,20
700	<b>DEL DEPARTAM. AL QUE ESTA ADSCRITA</b>	<b>1.225.000,00</b>		<b>1.225.000,00</b>	<b>60.258,80</b>			<b>60.258,80</b>	<b>60.258,80</b>		<b>-1.164.741,20</b>
7011	PARA FINANC.ASIST.SANIT.INGESA	10.141.180,00	4.750.000,00	14.891.180,00	14.891.180,00			14.891.180,00	14.891.180,00		
7012	PARA FINAC.ASIST.PRESTADA POR ISM	20.000,00		20.000,00	20.000,00			20.000,00	20.000,00		
70170	PARA CUMPLIMIENTO DE SUS FINES	2.409.000,00		2.409.000,00	2.409.000,00			2.409.000,00	2.409.000,00		
70173	PARA OTROS GASTOS EN DEPENDENCIA	3.716.000,00		3.716.000,00	3.716.000,00			3.716.000,00	3.716.000,00		
7017	PARA FINANCIAR LOS SER.SOC.IMSERSO	6.125.000,00		6.125.000,00	6.125.000,00			6.125.000,00	6.125.000,00		
701	<b>DE OTROS DEPARTAMENTOS MINISTERIALES</b>	<b>16.286.180,00</b>	<b>4.750.000,00</b>	<b>21.036.180,00</b>	<b>21.036.180,00</b>			<b>21.036.180,00</b>	<b>21.036.180,00</b>		
70	<b>DE LA ADMINISTRACION DEL ESTADO</b>	<b>17.511.180,00</b>	<b>4.750.000,00</b>	<b>22.261.180,00</b>	<b>21.096.438,80</b>			<b>21.096.438,80</b>	<b>21.096.438,80</b>		<b>-1.164.741,20</b>
72050	PARA EL FONDO DE RESERVA DE LA S.S	14.211.890,00		14.211.890,00							-14.211.890,00
72051	PARA EL FONDO DE CONTING.PROFES.	534.677.170,00		534.677.170,00	45.235.301,92			45.235.301,92	45.235.301,92		-489.441.868,08
72052	PARA RESERVA CESE ACT.TRAB.AUT.	90.873.410,00		90.873.410,00	28.319.110,06			28.319.110,06	28.319.110,06		-62.554.299,94
7205	DE MUTUAS COLAB.CON LA S.S.	639.762.470,00		639.762.470,00	73.554.411,98			73.554.411,98	73.554.411,98		-566.208.058,02
720	<b>DE LA SEGURIDAD SOCIAL</b>	<b>639.762.470,00</b>		<b>639.762.470,00</b>	<b>73.554.411,98</b>			<b>73.554.411,98</b>	<b>73.554.411,98</b>		<b>-566.208.058,02</b>
72	<b>DE LA SEGURIDAD SOCIAL</b>	<b>639.762.470,00</b>		<b>639.762.470,00</b>	<b>73.554.411,98</b>			<b>73.554.411,98</b>	<b>73.554.411,98</b>		<b>-566.208.058,02</b>
7904	DE OTRAS ENTIDADES				10.999.832,37			10.999.832,37	10.999.832,37		10.999.832,37
790	<b>DEL FONDO EUROPEO DE DESARROLLO REGIONAL</b>				<b>10.999.832,37</b>			<b>10.999.832,37</b>	<b>10.999.832,37</b>		<b>10.999.832,37</b>
7999	OTRAS				548.389,82			548.389,82	548.389,82		548.389,82
799	<b>OTRAS TRANSFER.</b>				<b>548.389,82</b>			<b>548.389,82</b>	<b>548.389,82</b>		<b>548.389,82</b>
79	<b>DEL EXTERIOR</b>				<b>11.548.222,19</b>			<b>11.548.222,19</b>	<b>11.548.222,19</b>		<b>11.548.222,19</b>
7	<b>TRANSFERENCIAS DE CAPITAL</b>	<b>657.273.650,00</b>	<b>4.750.000,00</b>	<b>662.023.650,00</b>	<b>106.199.072,97</b>			<b>106.199.072,97</b>	<b>106.199.072,97</b>		<b>-555.824.577,03</b>



<b>TESORERÍA GENERAL DE LA SEGURIDAD SOCIAL</b>	EJERCICIO 2020
<b>LIQUIDACIÓN DEL PRESUPUESTO DE INGRESOS</b>	

APLIC. PRESUP.	DESCRIPCIÓN	PREVISIONES PRESUPUESTARIAS			DERECHOS RECONOCIDOS (4)	DERECHOS ANULADOS (5)	DERECHOS CANCELADOS (6)	DERECHOS RECONOCIDOS NETOS (7=4-5-6)	RECAUDACION NETA (8)	DERECHOS PEND. DE COBRO A 31 DE DICIEMBRE (9=7-8)	EXCESO/DEFECTO PREVISION (10=7-3)
		INICIALES (1)	MODIFICACIONES (2)	DEFINITIVAS (3=1+2)							
	<b>TOTAL OPERACIONES DE CAPITAL</b>	657.975.150,00	4.750.000,00	662.725.150,00	131.882.864,94			131.882.864,94	125.480.290,55	6.402.574,39	-530.842.285,06
	<b>TOTAL OPERACIONES NO FINANCIERAS</b>	122.722.775.260,00	20.932.789.060,00	143.655.564.320,00	152.391.368.697,12	4.937.159.529,40	161.677.206,82	147.292.531.960,90	145.797.453.172,73	1.495.078.788,17	3.636.967.640,90
801	<b>A LARGO PLAZO</b>				297,99			297,99	297,99		297,99
80	<b>ENAJENACION DE DEUDA DEL SECT.PUBL.</b>				297,99			297,99	297,99		297,99
8300	DEL INGESA	447.460,00		447.460,00	193.563,39	845,00		192.718,39	192.718,39		-254.741,61
8301	DEL IMSERSO	1.058.850,00		1.058.850,00	447.340,35			447.340,35	447.340,35		-611.509,65
83021	DE MEDICINA MARÍTIMA				13.057,28			13.057,28	13.057,28		13.057,28
83022	DE SERVICIOS SOCIALES				23.156,47			23.156,47	23.156,47		23.156,47
83029	OTROS	63.000,00		63.000,00	329.938,05			329.938,05	325.412,83	4.525,22	266.938,05
8302	DEL ISM	63.000,00		63.000,00	366.151,80			366.151,80	361.626,58	4.525,22	303.151,80
8303	DE OTRAS ENTIDADES	5.000.000,00		5.000.000,00	4.454.773,24			4.454.773,24	4.451.386,66	3.386,58	-545.226,76
830	<b>A CORTO PLAZO</b>	6.569.310,00		6.569.310,00	5.461.828,78	845,00		5.460.983,78	5.453.071,98	7.911,80	-1.108.326,22
8313	DE OTRAS ENTIDADES				477,84			477,84	477,84		477,84
831	<b>A LARGO PLAZO</b>				477,84			477,84	477,84		477,84
8333	DE OTRAS ENTIDADES				1.159,21			1.159,21	1.159,21		1.159,21
833	<b>OTROS A LARGO PLAZO</b>				1.159,21			1.159,21	1.159,21		1.159,21
83	<b>REINT.PREST.CONCED.FUERA SECTOR PUB.</b>	6.569.310,00		6.569.310,00	5.463.465,83	845,00		5.462.620,83	5.454.709,03	7.911,80	-1.106.689,17
8413	DE OTRAS ENTIDADES				25.774,92			25.774,92	25.774,92		25.774,92
841	<b>DEVOLUCION DE FIANZAS</b>				25.774,92			25.774,92	25.774,92		25.774,92
84	<b>DEVOL. DEPOSITOS, IMPOS. Y FIANZAS</b>				25.774,92			25.774,92	25.774,92		25.774,92
8709	DESTINADO OTROS FINES	24.664.010,00		24.664.010,00							-24.664.010,00
870	<b>REMANENTE DE TESORERIA</b>	24.664.010,00		24.664.010,00							-24.664.010,00
87	<b>REMANENTES DE TESORERIA</b>	24.664.010,00		24.664.010,00							-24.664.010,00
8800	CARTERA DE VALORES A CORTO PLAZO	3.826.466.630,00		3.826.466.630,00	2.113.138.000,00			2.113.138.000,00	2.113.138.000,00		-1.713.328.630,00
880	<b>AL FONDO DE RESERVA DE LA SEG.SOCIAL</b>	3.826.466.630,00		3.826.466.630,00	2.113.138.000,00			2.113.138.000,00	2.113.138.000,00		-1.713.328.630,00
88	<b>UTIL. ACT.FINAN.FONDO RESERVA Y OTROS</b>	3.826.466.630,00		3.826.466.630,00	2.113.138.000,00			2.113.138.000,00	2.113.138.000,00		-1.713.328.630,00
8	<b>ACTIVOS FINANCIEROS</b>	3.857.699.950,00		3.857.699.950,00	2.118.627.538,74	845,00		2.118.626.693,74	2.118.618.781,94	7.911,80	-1.739.073.256,26
911	<b>PREST.RECIB. A L.P. DE ENTES S.PUBL.</b>	13.830.090.000,00	16.500.000.000,00	30.330.090.000,00	30.330.090.000,00			30.330.090.000,00	30.330.090.000,00		
91	<b>PRÉSTAMOS RECIBIDOS EN EUROS</b>	13.830.090.000,00	16.500.000.000,00	30.330.090.000,00	30.330.090.000,00			30.330.090.000,00	30.330.090.000,00		
9	<b>PASIVOS FINANCIEROS</b>	13.830.090.000,00	16.500.000.000,00	30.330.090.000,00	30.330.090.000,00			30.330.090.000,00	30.330.090.000,00		





<b>TESORERÍA GENERAL DE LA SEGURIDAD SOCIAL</b>	EJERCICIO 2020
---	----------------

<b>LIQUIDACIÓN DEL PRESUPUESTO DE INGRESOS</b>
--

APLIC. PRESUP.	DESCRIPCIÓN	PREVISIONES PRESUPUESTARIAS			DERECHOS RECONOCIDOS (4)	DERECHOS ANULADOS (5)	DERECHOS CANCELADOS (6)	DERECHOS RECONOCIDOS NETOS (7=4-5-6)	RECAUDACION NETA (8)	DERECHOS PEND. DE COBRO A 31 DE DICIEMBRE (9=7-8)	EXCESO/DEFECTO PREVISION (10=7-3)
		INICIALES (1)	MODIFICACIONES (2)	DEFINITIVAS (3=1+2)							
	TOTAL OPERACIONES FINANCIERAS	17.687.789.950,00	16.500.000.000,00	34.187.789.950,00	32.448.717.538,74	845,00		32.448.716.693,74	32.448.708.781,94	7.911,80	-1.739.073.256,26
	<b>TOTAL INGRESOS</b>	<b>140.410.565.210,00</b>	<b>37.432.789.060,00</b>	<b>177.843.354.270,00</b>	<b>184.840.086.235,86</b>	<b>4.937.160.374,40</b>	<b>161.677.206,82</b>	<b>179.741.248.654,64</b>	<b>178.246.161.954,67</b>	<b>1.495.086.699,97</b>	<b>1.897.894.384,64</b>



## 5.- MEMORIA

---

RELACIÓN DE NOTAS QUE CARECEN DE CONTENIDO

---

## RELACIÓN DE NOTAS QUE CARECEN DE CONTENIDO (MEM00)

### Notas:

8. "Arrendamientos financieros y otras operaciones de naturaleza similar" (MEM08)

9. "Activos financieros"

9.1. "Información relacionada con el balance" (MEM09 y S038)

9.2. "Información relacionada con la cuenta de resultado económico-patrimonial" (MEM10)

9.3. "Información sobre los riesgos de tipo de cambio y de tipo de interés" (S041 Y S042)

9.4. "Valores representativos de deuda afectos al Fondo de Reserva de la Seguridad Social. (S046).

9.5. "Valores representativos de deuda afectos al fondo de contingencias profesionales (S048, S049, S050, S051 y S052).

10. "Pasivos financieros"

10.2. "Líneas de crédito" (S055)

10.3. "Información sobre los riesgos de tipo de cambio y de tipo de interés" (S056 y S057)

10.4. "Otra información pasivos financieros" (MEM12)

11. "Existencias" (MEM13)

12. "Moneda extranjera" (S058 y MEM14)

14. "Provisiones y contingencias" (MEM16)

20. "Balance de resultados e informe de gestión" (S122)

26. "Hechos posteriores al cierre" (MEM25)

Otra información (MEM28)

---

## 1 - ORGANIZACIÓN Y ACTIVIDAD

---

## **ORGANIZACIÓN Y ACTIVIDAD**

### **1. Norma de creación de la Tesorería General de la Seguridad Social (TGSS)**

La TGSS fue creada por el Real Decreto 2318/1978, de 15 de septiembre, como un Servicio Común de la Seguridad Social carente de personalidad jurídica propia. Posteriormente, el Real Decreto-Ley 36/1978, de 16 de noviembre, sobre gestión institucional de la Seguridad Social, la Salud y el Empleo, dota a la TGSS de personalidad jurídica y la estructura y competencias se regulan en el vigente Real Decreto 1314/1984, de 20 de junio, modificado por el Real Decreto 496/2020 de 28 de abril. Está adscrita al hoy Ministerio de Inclusión, Seguridad Social y Migraciones el cual ejerce sus funciones de dirección y tutela a través de la Secretaría de Estado de Seguridad Social y Pensiones.

### **2. Actividad de la TGSS, régimen jurídico, económico-financiero y de contratación**

Según dispone el artículo 74 del Texto Refundido de la Ley General de la Seguridad Social (en adelante TRLGSS), aprobado por el Real Decreto Legislativo 8/2015, de 30 de octubre, la TGSS es un Servicio Común con personalidad jurídica propia en el que, por aplicación de los principios de solidaridad financiera y caja única, se unifican todos los recursos financieros, tanto por operaciones presupuestarias como extrapresupuestarias. Tiene a su cargo la custodia de los fondos, valores y créditos y las atenciones generales y de los servicios de recaudación de derechos y pagos de las obligaciones del Sistema de la Seguridad Social. En consecuencia, tiene a su cargo, entre otras funciones, la realización de las propuestas de pagos presupuestarios y no presupuestarios efectuadas por la propia TGSS, por las Entidades Gestoras de la Seguridad Social y por el Servicio Común Gerencia de Informática de la Seguridad Social (GISS).

De acuerdo con lo previsto en el TRLGSS, en el Real Decreto 1314/1984, de 20 de junio y en otras disposiciones en materia de Seguridad Social, cabe citar como competencias específicas de la TGSS las siguientes:

- ▶ La inscripción de empresas y la afiliación, altas y bajas de los trabajadores.
- ▶ La gestión y control de la cotización y de la recaudación de las cuotas y demás recursos de financiación del Sistema de Seguridad Social.
- ▶ El aplazamiento o fraccionamiento de las cuotas de la Seguridad Social, en la forma, condiciones y requisitos establecidos.

- ▶ La titularidad, gestión y administración de los bienes y derechos que constituyen el patrimonio único de la Seguridad Social, en la forma y condiciones que se establezcan por el hoy Ministerio de Inclusión, Seguridad Social y Migraciones, sin perjuicio de las facultades que las Entidades Gestoras de la Seguridad Social y las Mutuas Colaboradoras con la Seguridad Social tienen atribuidas, de acuerdo con lo establecido en el Real Decreto 255/1980, de 1 de febrero, por el que se atribuye a la Tesorería General la titularidad y administración del patrimonio único de la Seguridad Social, en el Real Decreto 1221/1992, de 9 de octubre, sobre el patrimonio de la Seguridad Social y en el Real Decreto 1993/1995, de 7 de diciembre, por el que se aprueba el Reglamento sobre colaboración de las Mutuas de Accidentes de Trabajo y Enfermedad Profesional, así como en la Orden del Ministerio de Trabajo y Asuntos Sociales de 10 de septiembre de 2001, sobre la actualización de los bienes y derechos de la Seguridad Social.
- ▶ La ordenación del pago de las obligaciones de la Seguridad Social y la distribución en el tiempo y en territorio de las disponibilidades para satisfacer puntualmente dichas obligaciones y evitar los desajustes financieros.
- ▶ La elaboración de la propuesta del Anteproyecto de Presupuesto de Ingresos de la TGSS.
- ▶ La elaboración del presupuesto monetario, en el que se incluirán, con la debida especificación, las previsiones necesarias para atender al cumplimiento de las obligaciones del Sistema.
- ▶ La tramitación de las operaciones de crédito y anticipos de Tesorería necesarios para atender los desajustes financieros del Sistema.
- ▶ La autorización de la apertura de cuentas en instituciones financieras destinadas a situar los fondos de la Seguridad Social.
- ▶ La gestión de la función reaseguradora de accidentes de trabajo.
- ▶ La gestión de los regímenes de previsión voluntaria a que se refería el Decreto 1716/1974, de 25 de abril, por el que se reestructuran los regímenes de previsión voluntaria conforme a lo previsto en la Ley de la Seguridad Social de 21 abril de 1966, actualmente derogada.
- ▶ La recaudación de cuotas de Desempleo, Fondo de Garantía Salarial y Formación Profesional, en tanto aquélla se efectúe conjuntamente con la de las cuotas de Seguridad Social.

- ▶ La constitución, gestión y aplicación del Fondo de Estabilización del Sistema de Seguridad Social.
- ▶ La gestión de los convenios especiales.
- ▶ La liquidación de los capitales coste a constituir por las Mutuas Colaboradoras con la Seguridad Social y las empresas declaradas responsables del pago de prestaciones.
- ▶ La adquisición de los bienes inmuebles con destino al Patrimonio único de la Seguridad Social.
- ▶ La gestión financiera de los recursos del Fondo de Prevención y Rehabilitación de Accidentes de Trabajo.
- ▶ Las funciones en relación al Fondo de Reserva de la Seguridad Social que atribuye a la TGSS el artículo 117 del TRLGSS y la entonces vigente Ley 28/2003, de 29 de septiembre, reguladora de dicho Fondo, así como el Real Decreto 337/2004, de 27 de febrero, por el que se desarrolla la mencionada Ley 28/2003, de 29 de septiembre.

Respecto de las funciones asignadas a la TGSS por el citado Real Decreto 1314/1984, de 20 de junio y, en relación con las competencias transferidas a las Comunidades Autónomas, es de interés recordar por su importancia la sentencia de 7 de julio de 1989 del Tribunal Constitucional (B.O.E. del 9-8-1989), por la que se resuelve el conflicto de competencia planteado por la Generalidad de Cataluña frente a determinados preceptos de dicho real decreto, que ha sentado los criterios interpretativos de nuestra Constitución en orden al alcance y ejercicio de las funciones básicas de la TGSS en el Estado de las Autonomías.

Por otra parte, en cuanto al régimen económico-financiero, de acuerdo con lo dispuesto en los artículos 2.2 h) y 3.1 de la Ley 47/2003, de 26 de noviembre, General Presupuestaria, la TGSS forma parte del sector público estatal y, dentro de éste, del sector público administrativo y, en consecuencia, está sometida al régimen presupuestario, económico-financiero, de contabilidad, intervención y de control financiero regulado por la mencionada ley.

Por lo que se refiere a su régimen de contratación, la TGSS está incluida dentro del ámbito subjetivo de aplicación de la Ley 9/2017, de 8 de noviembre, de Contratos del Sector Público, por la que se transponen al ordenamiento jurídico español las Directivas del Parlamento Europeo y del Consejo 2014/23/UE y 2014/24/UE, de 26 de febrero de 2014, ostentando, de acuerdo con lo dispuesto en el



artículo 3 de dicho texto legal y a efectos del mismo, la consideración de Sector Público y de poder adjudicador.

Finalmente hay que señalar que la TGSS no cuenta con servicios públicos gestionados de forma indirecta.

### **3. Descripción de las principales fuentes de ingresos**

Según dispone el artículo 109.1 del TRLGSS, los recursos para la financiación de la Seguridad Social, que forman parte del Patrimonio único de la misma y cuya titularidad corresponde a la TGSS, estarán constituidos por:

- a) Las aportaciones progresivas del Estado, que se consignarán con carácter permanente en sus Presupuestos Generales, y las que se acuerden para atenciones especiales o resulten precisas por exigencia de la coyuntura.
- b) Las cuotas de las personas obligadas.
- c) Las cantidades recaudadas en concepto de recargos, sanciones u otras de naturaleza análoga.
- d) Los frutos, rentas o intereses y cualquier otro producto de sus recursos patrimoniales.
- e) Cualesquiera otros ingresos.

De conformidad con lo dispuesto en el apartado 2 del citado artículo 109, la acción protectora de la Seguridad Social en su modalidad no contributiva y universal se financiará mediante aportaciones del Estado al Presupuesto de la Seguridad Social, mientras que las prestaciones y servicios que integran el nivel contributivo serán financiadas básicamente con los recursos a que se refieren las letras b), c), d) y e) anteriores, así como, en su caso, por las aportaciones del Estado que se acuerden para atenciones específicas.

En el ejercicio 2020, al igual que en ejercicios anteriores, la principal fuente de ingresos de la TGSS fueron las cuotas de la Seguridad Social, las cuales ascendieron (derechos reconocidos netos) a 106.958 millones de euros, cifra que representa un 59,51 % del total de derechos reconocidos netos en la liquidación del Presupuesto de Ingresos de la TGSS y un 72,62 % de los derechos reconocidos netos por operaciones no financieras (capítulos 1 al 7). Además de tales cuotas, la TGSS efectúa la gestión recaudatoria de las cuotas de la Seguridad Social a favor de las Mutuas Colaboradoras con la

Seguridad Social, de las cuotas por desempleo, por formación profesional y al Fondo de Garantía Salarial (FOGASA), abonando a las Mutuas, al Servicio Público de Empleo Estatal y al FOGASA las cotizaciones recaudadas por su cuenta

La pandemia de COVID-19 ha originado que la recaudación de cotizaciones sociales descienda (derechos reconocidos netos) en el ejercicio 2020 por un importe de 3.770 millones de euros, lo que representa una disminución del 3,40 % respecto a la recaudación del ejercicio 2019. Este descenso en las cotizaciones sociales se debe a la exoneración en la obligación de cotizar establecida en el Real Decreto-ley 8/2020, de 17 de marzo, el Real Decreto-ley 18/2020, de 12 de mayo, el Real Decreto-ley 24/2020, de 26 de junio y el Real Decreto-ley 30/2020, de 29 de septiembre, donde se adoptan medidas extraordinarias para hacer frente al impacto económico y social del COVID-19.

Como segunda fuente de ingresos, se sitúan las transferencias de la Administración General del Estado a favor de la TGSS para financiar las prestaciones y servicios de naturaleza no contributiva, cifradas (derechos reconocidos netos) en 35.815 millones de euros, lo cual equivale al 19,93 % del total de derechos reconocidos netos y al 24,32 % de los derechos reconocidos netos por operaciones no financieras.

Durante el ejercicio 2020 se ha originado un incremento de las transferencias recibidas de la Administración General del Estado por importe de 20.152 millones de euros, lo que representa un incremento del 128,66 % respecto a lo recibido por este concepto en el ejercicio 2019. El aumento se produce por la transferencia a favor de la Seguridad Social para equilibrar el impacto en las cuentas de la seguridad Social derivado del COVID-19, establecidas en el artículo 10.3 del Real Decreto-ley 19/2020, de 26 de mayo, por el que se adoptan medidas complementarias en materia agraria, científica, económica, de empleo y Seguridad Social y tributarias para paliar los efectos del COVID-19, así como la transferencia para dar adecuada cobertura presupuestaria al Ingreso Mínimo Vital, aprobado en el Real Decreto-ley 20/2020, de 29 de mayo.

#### **4. Operaciones sujetas al Impuesto sobre el Valor Añadido (IVA)**

Como operación realizada por la TGSS y sujeta al IVA, de acuerdo con la Ley 37/1992, de 28 de diciembre, reguladora del Impuesto, se encuentra el arrendamiento a terceros de bienes inmuebles propiedad de la TGSS destinados a su explotación económica.

## **5. Estructura organizativa de la TGSS y principales responsables de la misma**

### **5.1. Estructura orgánica**

La TGSS se estructura en una Dirección General (Servicios Centrales) y 52 Direcciones Provinciales (Servicios Periféricos), de las cuales, a su vez, dependen las Administraciones de la Seguridad Social y las Unidades de Recaudación Ejecutiva, cuyo número varía en cada provincia, en base, fundamentalmente, al volumen de gestión y demarcación territorial.

De acuerdo con lo establecido en el Real Decreto 1314/1984, de 20 de junio, por el que se regula la estructura y competencias de la TGSS, en la redacción dada por el Real Decreto 448/2012, de 5 de marzo, los órganos directivos centrales de la TGSS, durante el año 2020, son los siguientes: La Dirección General, la Secretaría General, la Subdirección General de Afiliación, Cotización y Gestión del Sistema RED, la Subdirección General de Ordenación de Pagos y Gestión del Fondo de Reserva, la Subdirección General de Ordenación e Impugnaciones, la Subdirección General de Gestión del Patrimonio y Contratación, la Subdirección General de Presupuestos, Estudios Económicos y Estadísticas, la Subdirección General de Recaudación en Período Voluntario y la Subdirección General de Procedimientos Ejecutivos y Especiales de Recaudación. (Actualmente modificado por Real Decreto 496/2020, de 28 de abril, por el que se modifican el Real Decreto 1314/1984, de 20 de junio, por el que se regula la estructura y competencias de la Tesorería General de la Seguridad Social, y el Real Decreto 2583/1996, de 13 de diciembre, de estructura orgánica y funciones del Instituto Nacional de la Seguridad Social y de modificación parcial de la Tesorería General de la Seguridad Social).

Adicionalmente, incardinada en los Servicios Centrales, se encuentra la Intervención Delegada, adscrita a la Dirección General sin perjuicio de su dependencia funcional de la Intervención General de la Administración del Estado a través de la Intervención General de la Seguridad Social.

### **5.2. Organización contable**

La TGSS es una entidad contable dotada de personalidad jurídica y presupuesto propio, que debe formar y rendir cuentas anuales.

Se organiza, a su vez, en centros de gestión, uno por cada Dirección Provincial, otro correspondiente a la Gestión del Patrimonio, uno para las operaciones del Fondo de Reserva de la Seguridad Social, uno correspondiente al Centro de Formación de la Seguridad Social (Pozuelo de Alarcón) y,

finalmente, otro de los Servicios Centrales de esta Tesorería General. A estos Centros les incumbe el registro de las operaciones que se produzcan en el ámbito de sus competencias y suministran la información contable que en cada caso les es requerida. En consecuencia, el modelo contable es descentralizado, reflejo del modelo de gestión de la Entidad. Como entidad contable, la TGSS cuenta adicionalmente con otros dos centros de gestión: uno correspondiente a la Intervención General de la Seguridad Social y otro al Servicio Jurídico de la Administración de la Seguridad Social.

El presupuesto propio de la Intervención General de la Seguridad Social se integra, como una sección independiente, en el presupuesto de gastos de la TGSS a través del programa 46.93 "Control interno y contabilidad", programa en el cual se enmarcan las actividades necesarias para el desarrollo de las funciones y competencias atribuidas a la Intervención General de la Seguridad Social. De acuerdo con lo establecido en el artículo 70 de la Ley 66/1997, de 30 de diciembre, de Medidas Fiscales, Administrativas y del Orden Social, el Interventor General de la Seguridad Social posee las competencias necesarias para la administración y gestión de los créditos comprendidos en el mencionado programa 46.93, incluidas las relativas a la celebración de contratos en los términos previstos en la Ley 9/2017, de 8 de noviembre.

Por lo que se refiere al Servicio Jurídico de la Administración de la Seguridad Social, éste fue creado por el Real Decreto 692/2000, de 12 de mayo, como Servicio Común del Sistema de la Seguridad Social sin personalidad jurídica propia. En la estructura funcional del presupuesto de la TGSS se incluye el presupuesto del citado Servicio Jurídico a través del programa 47.94 "Dirección y coordinación de asistencia jurídica de la Administración de la Seguridad Social", el cual recoge las actividades de dirección y coordinación de asistencia jurídica de la Seguridad Social a desarrollar por el Servicio Jurídico de la Seguridad Social. Dada la carencia de personalidad jurídica propia por parte de dicho Servicio Jurídico, las competencias relativas a la gestión de los créditos consignados en el mencionado programa 47.94, incluidas las correspondientes a la celebración de contratos administrativos, recaen en el Director General de la TGSS.

Los centros de gestión mencionados (58 en total) se relacionan entre sí y con otros centros de gestión de las Entidades Gestoras de la Seguridad Social, relaciones de las que se derivan cuentas de operaciones internas que se saldan en dichos centros a final del ejercicio, asumiéndose las mismas por los Servicios Centrales de la TGSS, los cuales absorben igualmente los resultados producidos en los centros de gestión.

De la misma forma, los Servicios Centrales de la TGSS asumen el saldo de las cuentas de enlace de los Servicios Centrales de las Entidades Gestoras, absorbiendo igualmente los resultados producidos en las citadas Entidades Gestoras. De estas operaciones se refleja en la TGSS el neto patrimonial existente en las diferentes Entidades Gestoras.

### **5.3. Principales responsables de la Entidad**

DIRECTOR GENERAL

D. Andrés HARTO MARTÍNEZ

INTERVENTORA DELEGADA

D<sup>a</sup>. Natalia SÁNCHEZ PÉREZ

SECRETARIO GENERAL

D. Felipe PÉREZ SÁNCHEZ

SUBDIRECTOR GENERAL DE AFILIACIÓN, COTIZACIÓN Y RECAUDACIÓN EN PERIODO VOLUNTARIO

D. Jacinto GARCÍA HUETE

SUBDIRECTORA GENERAL DE ORDENACIÓN DE PAGOS Y GESTIÓN DEL FONDO DE RESERVA

D<sup>a</sup>. Elena MORÁN BLANCO

SUBDIRECTOR GENERAL DE ORDENACIÓN E IMPUGNACIONES

D. Blas MARTÍNEZ DE ARENAZA ARRIETA

SUBDIRECTOR GENERAL DE GESTIÓN DEL PATRIMONIO

D. Carlos Cristóbal DE COSSIO JIMÉNEZ

SUBDIRECTOR GENERAL DE PRESUPUESTOS, ESTUDIOS ECONÓMICOS Y ESTADÍSTICAS

D. Julio Marcos GARCÍA FERNÁNDEZ

SUBDIRECTORA GENERAL DE INTEGRACIÓN Y COORDINACIÓN DE ADMINISTRACIÓN DIGITAL  
D<sup>a</sup>. Celia SACRISTÁN VIÑAMBRES.

SUBDIRECTOR GENERAL DE PROCEDIMIENTOS EJECUTIVOS Y ESPECIALES DE RECAUDACIÓN  
D. Manuel FUENTES FENOLLAR

**PERSONAL**

**EJERCICIO: 2020**

Entidad: Tesorería General de la Seguridad Social

ENTIDADES Y T.G.S.S.	PLANTILLA MEDIA		PLANTILLA A 31 DE DICIEMBRE	
	HOMBRES	MUJERES	HOMBRES	MUJERES
ALTOS CARGOS	1		1	
PERSONAL FUNCIONARIO	4.359	6.897	4.318	6.881
PERSONAL ESTATUTARIO				
PERSONAL LABORAL	420	243	411	232
PERSONAL EVENTUAL				
OTROS				
<b>SUBTOTAL</b>	4.780	7.140	4.730	7.113
<b>TOTAL</b>		<b>11.920</b>		<b>11.843</b>

---

2 - GESTIÓN INDIRECTA DE SERVICIOS PÚBLICOS,  
CONVENIOS Y OTRAS FORMAS DE COLABORACIÓN

---



## CONVENIOS

ENTIDAD	CIF	OBJETO	PLAZO	TRANSFERENCIAS COMPROMETIDAS
Universidad Complutense de Madrid	Q2818014I	Convenio de colaboración entre la Tesorería General de la Seguridad Social (TGSS) y la Facultad de Derecho de la Universidad Complutense de Madrid (UCM), para la organización e impartición del CURSO DE EXPERTO EN SEGURIDAD SOCIAL.	Curso 2020-2024	110.400€

**ENCARGOS A MEDIOS PROPIOS**

<b>ENTIDAD</b>	<b>CIF</b>	<b>OBJETO</b>	<b>PLAZO</b>	<b>TRANSFERENCIAS COMPROMETIDAS</b>
Instituto Nacional de Seguridad y Salud en el Trabajo	Q2869052G	Gestión del servicio de la Seguridad Social denominado "Prevención10.es"	Hasta el 10/11/2020	923.050,00€

---

### 3 - BASES DE PRESENTACIÓN DE LAS CUENTAS

---

## **BASES DE PRESENTACIÓN DE LAS CUENTAS**

### **1. Imagen fiel:**

Con el fin de que las cuentas anuales de la Entidad muestren la imagen fiel del patrimonio, de la situación financiera, del resultado económico patrimonial y de la ejecución del presupuesto, las mismas han sido elaboradas, aplicando de forma sistemática y regular, los requisitos de información, principios y criterios contables recogidos en el Marco Conceptual de la Contabilidad de las entidades que integran el sistema de la Seguridad Social, incluido en la primera parte de la adaptación del Plan General de Contabilidad Pública a las citadas entidades.

Además, se ha consolidado y mejorado la aplicación del principio contable de devengo a través de la contabilización de una serie de operaciones de fin de ejercicio realizadas en los términos y condiciones establecidos en la normativa de cierre contable para las entidades que integran el sistema de la Seguridad Social.

### **2. Comparación de la información.**

En las cuentas del ejercicio 2020, de conformidad con la Adaptación del Plan General de Contabilidad Pública a las entidades que integran el sistema de la Seguridad Social (APGCPSS), aprobada en el ejercicio 2011, se han incluido las cifras del ejercicio anterior a efectos de permitir su comparabilidad.

En este sentido, se señala que en el ejercicio 2020 se han registrado en la cuenta 120 "Resultados de ejercicios anteriores", ajustes en el patrimonio neto derivados de cambios de criterios contables y correcciones de errores de ejercicios anteriores. El importe de estos ajustes está reflejado en la fila B (plantilla S010) "Ajustes por cambios de criterios contables y corrección de errores", del estado total de cambios en el patrimonio neto. Esto supone que el patrimonio neto inicial del ejercicio 2020 está ajustado por esos importes, siendo diferente al patrimonio neto final del ejercicio 2019.

Para reflejar los ajustes anteriores, las cifras del ejercicio 2019 se han modificado como se detalla a continuación:

- En la cuenta del Resultado económico patrimonial se ha incluido en la línea "+/- Ajustes en la cuenta del resultado del ejercicio anterior" el importe de la cuenta 120 "Resultados de ejercicios anteriores" por 100.185.297,18 euros, que corresponde a correcciones de errores y cambios de criterios contables de operaciones del ejercicio 2019.

- En el balance se han ajustado las cuentas que a continuación se presentan en los siguientes términos:

CUENTA PGC	IMPORTE			
	2019 RENDIDAS	AJUSTES AFECTAN 2019	AJUSTES AFECTAN EJERCICIOS ANTERIORES	2019 ADAPTADAS
<b>210</b>	447.168.081,54	3,66	2.378,93	447.170.464,13
<b>2118</b>	122.208.224,22	2,21	1.431,63	122.209.658,06
<b>2807</b>	1.814.372,94	-5.819,09	0,00	1.808.553,85
<b>2811</b>	241.847.907,40	-13.743,29	-4.289,90	241.829.874,21
<b>2815</b>	19.494.320,35	728,82	728,82	19.495.777,99
<b>2816</b>	120.297.975,03	-95,40	1.576,62	120.299.456,25
<b>2818</b>	1.915.460,89	272,78	0,00	1.915.733,67
<b>400</b>	6.451.651,97	1.275,00	0,00	6.452.926,97
<b>401</b>	36.806,44	-858,25	0,00	35.948,19
<b>413</b>	17.802.582,61	4.113,96	307,96	17.807.004,53
<b>419</b>	374.453.681,52	8.127.759,82	0,00	382.581.441,34
<b>431</b>	6.858.385.403,85	108.292.788,72	3.404.809.009,33	10.371.487.201,90
<b>449</b>	3.637.547.054,27	0,00	-974,68	3.637.546.079,59
<b>480</b>	6.499,65	6.136,94	0,00	12.636,59
<b>TOTAL</b>	<b>10.281.200.504,38</b>	<b>100.185.297,18</b>	<b>3.404.813.521,71</b>	<b>13.786.199.323,27</b>

Estas reexpresiones se deben a la siguiente tipología de operaciones:

- Por alza en las cuentas 210 “Terrenos y bienes naturales” y 2118 “Otras construcciones”.
- Por variación en la amortización acumulada de elementos de inmovilizado no financiero, tanto en exceso en las cuentas 2815 “Amortización acumulada de instalaciones técnicas y otras instalaciones” y 2818 “Amortización acumulada de elementos de transporte”, como por defecto en las cuentas 2807 “Amortización acumulada de inversiones sobre activos utilizados en régimen de arrendamiento o cedidos”, 2811 “Amortización acumulada de construcciones” y 2816 “Amortización acumulada de mobiliario”.
- Anotaciones derivadas de gastos devengados en ejercicios anteriores que no fueron objeto de registro patrimonial en el ejercicio de origen y que han motivado la adaptación del importe de los acreedores presupuestarios del ejercicio 2019, originando anotaciones en la cuenta 413 “Acreedores por operaciones pendientes de aplicar a presupuesto”.

- Modificación al alza de derechos de ejercicios anteriores, que suponen una variación del saldo de la cuenta 431 “Deudores por Derechos Reconocidos. Presupuestos de Ingresos cerrados”.
- Modificación de las cuentas de acreedores a la baja por la cuenta 401 “Acreedores por obligaciones reconocidas. Presupuestos de gasto cerrados” y al alza por las cuentas 400 “Acreedores por obligaciones reconocidas. Presupuesto de gasto corriente”, 413 “Acreedores por operaciones devengadas” y 419 “Otros acreedores no presupuestarios”.

A estas operaciones hay que incorporar los importes reexpresados en las cuentas 129 “Resultado el ejercicio” por importe de 266.988.133,56 euros y 120 “Resultados de ejercicios anteriores” por importe de 27.092.249,86 euros, como consecuencia de los movimientos que ha tenido la cuenta 120 en las Entidades Gestoras y Servicio Común-GISS- durante el ejercicio 2020 que, en contrapartida, han supuesto la adaptación del saldo de la cuenta 240 del epígrafe IV.1-Inversiones financieras en patrimonio de entidades de derecho público- del activo del balance de la TGSS por un importe total de 294.080.383,42 euros.

### **3. Razones e incidencias en las cuentas anuales de los cambios de criterios de contabilización y corrección de errores.**

Durante el ejercicio 2020, ha sido necesario proceder a la corrección de datos registrados en ejercicios anteriores como resultado de las operaciones detalladas en el apartado 2 anterior.

#### **Información sobre cambios en estimaciones contables cuando sean significativos:**

Durante el ejercicio 2020 no se han producido cambios en estimaciones contables.

---

## 4 - NORMAS DE RECONOCIMIENTO Y VALORACIÓN

---

## **NORMAS DE RECONOCIMIENTO Y VALORACIÓN**

### **1. Inmovilizado material**

De acuerdo con lo establecido en la Norma de Reconocimiento y Valoración 2ª de la Adaptación del Plan General de Contabilidad Pública a las entidades que integran el Sistema de la Seguridad Social (APGCPSS), se recogen como inmovilizado material de la Tesorería General de la Seguridad Social (TGSS) aquellos activos tangibles, muebles o inmuebles, que posee la entidad para su uso en la producción o suministro de bienes y servicios o para sus propios propósitos administrativos, cuya vida útil sea superior a un año, y excluyendo aquellos destinados a obtener rentas y/o plusvalías, que quedarían recogidos como Inversiones inmobiliarias, en el apartado siguiente de esta Memoria.

Para la elaboración del inventario del inmovilizado material al cierre del ejercicio 2020, la TGSS aplica el apartado 6 de la citada Norma de Valoración 2ª, "Valoración posterior", que recoge el denominado "modelo de coste", criterio utilizado para valorar este tipo de bienes. Siguiendo este modelo, los elementos de inmovilizado se contabilizan a su valoración inicial, incrementado, en su caso, por los desembolsos posteriores y descontando la amortización acumulada practicada y la corrección valorativa acumulada por el deterioro que hayan sufrido a lo largo de su vida útil.

Para el cálculo de la amortización, el criterio seguido es el establecido en la Resolución de 14 de diciembre de 1999, de la Intervención General de la Administración del Estado (IGAE), por la que se regulan determinadas operaciones contables a realizar a fin de ejercicio: amortizaciones del inmovilizado, provisiones y periodificación de gastos e ingresos. En ella se indica que la vida útil de cada clase de bienes es la correspondiente al período máximo establecido en las tablas de amortización de la normativa vigente relativa a la regulación del Impuesto de Sociedades.

El método de amortización utilizado es el de amortización lineal, mediante el que se calculan las cuotas de amortización dividiendo la base amortizable neta del bien en cada momento entre la vida útil que le reste. En este sentido, se ha aplicado la Ley 27/2014, de 27 de noviembre, del Impuesto sobre Sociedades, que modifica en su artículo 12.1 los periodos máximos de amortización lineal establecidos en el Anexo de la Resolución de 14 de diciembre de 1999.

El criterio de reconocimiento y valoración aplicado en relación con los costes de ampliación, modernización y mejoras de los activos que integran el inmovilizado material se basa en lo dispuesto en el apartado 5 de la Norma de Reconocimiento y Valoración 2ª de la APGCPSS. En virtud del mismo, los costes de ampliación, modernización y mejora deben ser añadidos al importe del valor contable del inmovilizado cuando sea probable que de los mismos se deriven rendimientos económicos futuros o un potencial



servicio, bien porque supongan un aumento de su capacidad productiva, un incremento sustancial en la calidad de los productos y servicios ofrecidos o un alargamiento de la vida útil estimada del activo en cuestión. Por otra parte, y en aplicación del principio de importancia relativa, aquellos costes de ampliación, modernización o mejora que carezcan de entidad suficiente son considerados gastos del ejercicio.

## **2. Inversiones inmobiliarias**

El criterio contable seguido para el registro de inmuebles como inversiones inmobiliarias es el de su utilización con la finalidad exclusiva de obtener rentas o plusvalías en lugar de destinarse a fines administrativos o de producción y suministro de bienes y servicios, de acuerdo con lo dispuesto en la norma de registro y valoración 3ª de la APGCPSS.

A las inversiones inmobiliarias le son de aplicación los mismos criterios contables establecidos en el punto anterior respecto del inmovilizado material.

## **3. Inmovilizado intangible**

Se registran como inmovilizado intangible, atendiendo a la correspondiente norma de registro y valoración, aquellos activos intangibles y derechos susceptibles de valoración económica de carácter no monetario y sin apariencia física, que la Entidad utiliza para el cumplimiento de sus fines, con la característica de permanencia en el tiempo.

Por otra parte, las inversiones realizadas sobre activos en régimen de arrendamiento o cedidos en uso, por periodo inferior a la vida económica, se contabilizan como inmovilizado intangible siempre que no sean separables de tales activos y aumenten su vida económica, capacidad o productividad.

Como otro inmovilizado intangible figuran tanto las cesiones de uso como las cesiones del derecho de superficie sobre un solar que implican un derecho de uso de suelo ajeno o un derecho de construcción. Asimismo, se incluyen las edificaciones cedidas por un período inferior a su vida económica.

## **4. Permutas**

El criterio seguido para considerar como permuta un intercambio de activos se fundamenta en que la diferencia de valor entre los activos a permutar no sea superior al 50 por ciento del que tenga mayor valor, según tasación, todo ello de conformidad con lo establecido en el artículo 16 del Real Decreto 1221/1992, de 9 de octubre, sobre el Patrimonio de la Seguridad Social y con el artículo 153 de la Ley 33/2003, de 3 de noviembre, del Patrimonio de las Administraciones Públicas.

Los activos intercambiados en el ejercicio se han considerado similares desde el punto de vista funcional y de vida útil en la medida en que comparten la misma naturaleza por tratarse de solares.

## **5. Activos financieros (excluidos los créditos por operaciones derivadas de la actividad habitual)**

Se encuadran en esta categoría los valores representativos de deuda afectos al Fondo de Reserva de la Seguridad Social, los cuales se regulan contablemente, como el resto de activos financieros, en la norma de valoración prevista en la APGCPSS para el registro de los activos financieros.

De conformidad con el Acuerdo adoptado por el Comité de Gestión del Fondo de Reserva, hasta el ejercicio 2013, los activos financieros afectos al Fondo de Reserva se clasificaban como “inversiones mantenidas a vencimiento”. Su valoración inicial se realizaba por su “valor razonable”, que es el importe de la contraprestación entregada, excluidos los intereses explícitos devengados y no vencidos, más los costes de la transacción directamente atribuibles. Por su parte, la valoración posterior se efectuaba por su “coste amortizado”, entendiendo por tal el importe al que inicialmente fue valorado el activo financiero más o menos, según proceda, la parte imputada al resultado económico-patrimonial, mediante la utilización del tipo de interés efectivo, de la diferencia entre el importe inicial y el valor de reembolso en el vencimiento. El tipo de interés efectivo es el tipo de actualización que iguala exactamente el valor contable del activo financiero con los flujos de efectivo estimados a lo largo de la vida del mismo.

No obstante, a partir del ejercicio 2014 y hasta la actualidad, los activos se reclasificaron a la categoría de “Activos financieros disponibles para la venta”, de conformidad con el Acuerdo adoptado por el Comité de Gestión del Fondo de Reserva en su cuadragésima primera reunión, celebrada el 11 de febrero de 2014. Fue de aplicación desde el punto de vista contable la norma de valoración de activos financieros, en su apartado 9, que ampara precisamente las posibles reclasificaciones entre las diferentes categorías de activos financieros.

Dispone ese apartado 9 que, salvo aisladas excepciones, la Entidad no podrá clasificar ni tener clasificado ningún activo financiero como inversión mantenida hasta el vencimiento, si durante el ejercicio actual o los dos anteriores, ha vendido o reclasificado activos financieros. También establece la norma que todos los activos incluidos en dicha categoría se reclasificarán como activos financieros disponibles para la venta, y se valorarán por su valor razonable.

En consecuencia y en aplicación del mencionado apartado 9 de la referida norma de registro sobre activos financieros, su valoración debe realizarse desde 2014 siguiendo los criterios fijados en los apartados 8.1 y 8.2 de esa norma valorativa.

En lo que se refiere a la valoración inicial de los activos que componen el Fondo de Reserva, se aplica el apartado 8.1, contabilizándose los activos financieros de referencia por su valor razonable, que es el precio de la transacción, que equivale al valor razonable de la contraprestación entregada más los costes de transacción que le sean directamente atribuibles.

Su valoración posterior se realiza, conforme establece el apartado siguiente 8.2, por su valor razonable, sin deducir los costes de transacción en que se pudiera incurrir en su enajenación. Por su parte, los cambios que se produzcan en el valor razonable se registrarán directamente en el patrimonio neto, hasta la enajenación o deterioro del activo financiero, momento en que se imputarán a resultados.

Los intereses explícitos e implícitos, positivos o negativos, se registran patrimonialmente cuando se devengan. De conformidad con lo establecido en el artículo 3.1 del Real Decreto 337/2004, de 27 de febrero, por el que se desarrolla la Ley 28/2003, de 29 de septiembre, reguladora del Fondo de Reserva de la Seguridad Social, el saldo financiero que el último día del ejercicio figure en la cuenta específica del Fondo de Reserva abierta por la TGSS en el Banco de España, tiene la consideración de “activo fijo de carácter financiero”.

Presupuestariamente, de acuerdo con lo dispuesto en el artículo 126 del Real Decreto Legislativo 8/2015, de 30 de octubre, por el que se aprueba el texto refundido de la Ley General de la Seguridad Social, las operaciones de adquisición y de amortización o disposición de los activos financieros del Fondo de Reserva realizadas hasta el último día hábil del ejercicio, tendrán carácter extrapresupuestario, imputándose a fin de ejercicio la variación neta que experimente dicha cartera de valores, al capítulo 8, “Activos financieros”, del Presupuesto de Gastos o del Presupuesto de Ingresos de la TGSS. Asimismo, a fin del ejercicio, por su consideración como activo fijo de carácter financiero, se imputa al capítulo 8 “Activos financieros” del Presupuesto de Gastos o Ingresos, la variación habida respecto del último día del ejercicio anterior en el saldo de la cuenta abierta en el Banco de España afecta al Fondo de Reserva. En cuanto a los intereses explícitos e implícitos, éstos se imputan al Presupuesto de Ingresos, capítulo 5 “Ingresos patrimoniales”, al vencimiento de los mismos o, en su caso, cuando se enajenan los valores.

Son también activos financieros otras inversiones cuantitativamente relevantes, tales como:

- Créditos concedidos al personal: No devengan interés alguno, concediéndose por un período máximo de 24 meses y amortizándose en cuotas mensuales de igual importe.
- Otros intereses a cobrar a corto plazo: Recoge, a fin del ejercicio, los intereses devengados y no vencidos por las distintas cuentas corrientes abiertas por la TGSS, fundamentalmente por la cuenta de recursos diversos centralizados. Presupuestariamente, tales intereses se imputan al vencimiento al Presupuesto de Ingresos, capítulo 5 “Ingresos patrimoniales”.

## **6. Pasivos financieros (excluidos los débitos y partidas a pagar por operaciones derivadas de la actividad habitual).**

Según dispone la Norma de Reconocimiento y Valoración 8ª "Pasivos financieros" de la APGCPSS, los pasivos financieros que las Entidades de la Seguridad Social pueden contraer, se clasifican inicialmente como pasivos financieros al coste amortizado. Ahora bien, la práctica totalidad de los pasivos financieros de la TGSS están constituidos por dieciséis préstamos concedidos por el Estado a la Seguridad Social a través de diversas normas con rango de ley, entre los años 1992 y 2020, ambos inclusive y por un importe total de 85.350.923.211,95 euros.

Es característica común a estos préstamos recibidos que sus normas legales de concesión contemplan la inexistencia de devengo de intereses ni de contraprestación alguna por su concesión. El registro inicial de tales préstamos se efectuó por el importe recibido, valoración que subsiste por ser el importe recibido igual al valor de reembolso en el vencimiento, además de no haberse producido hasta la fecha amortización alguna de tales préstamos.

Respecto de cuatro de estos préstamos, la correspondiente norma legal de concesión no prevé plazo de amortización alguno, mientras que en los doce préstamos restantes la norma de concesión sí prevé un plazo máximo de reembolso de 10 años.

De los dieciséis préstamos en cuestión, tres de ellos tenían como finalidad la cancelación de obligaciones del INSALUD generadas con anterioridad al 31/12/1991 y pendientes de reconocimiento y pago. Según establecen expresamente las normas legales de concesión de estos tres préstamos, la financiación de la amortización de los mismos se ajustará a la forma de financiación del incremento de gasto en el INSALUD previsto en el artículo 11 de la Ley 31/1990, de 27 de diciembre, de Presupuestos Generales del Estado para 1991, precepto legal que dispone que todo incremento de gasto del INSALUD que no pueda financiarse por redistribución interna de sus créditos ni con cargo al remanente afecto a la Entidad, se financiará con aportaciones del Estado (este precepto fue posteriormente incorporado al artículo 90 del entonces vigente TRLGSS). Puesto que de acuerdo con las citadas normas legales la financiación de la amortización de estos tres préstamos debe articularse a través de transferencias del Estado a la TGSS, en los ejercicios 1992, 1993 y 1994, se hicieron efectivos tales préstamos y la TGSS, además de reconocer como pasivo financiero el importe recibido por dichos préstamos, por un importe total de 3.372.411.140,36 euros, procedió a registrar en la contabilidad económico-patrimonial un derecho de cobro no presupuestario frente al Estado por el mismo importe y con contrapartida en ingresos por transferencias corrientes del Estado, deudores no presupuestarios que permanecen registrados a 31/12/2020.

Durante el ejercicio 2017, en virtud de la disposición adicional novena “Préstamos del Estado a la Tesorería General de la Seguridad Social” de la Ley 3/2017, de 27 de junio, de Presupuestos Generales del Estado para el año 2017, la Seguridad Social ha recibido un nuevo préstamo del Estado por importe de 10.192.000.000 euros para dar cobertura adecuada a las obligaciones de la Seguridad Social y posibilitar el equilibrio presupuestario.

A su vez, en 2018, la TGSS, al amparo de la disposición adicional cuarta “Préstamos del Estado a la Tesorería General de la Seguridad Social” de la Ley 6/2018, de 3 de julio, de Presupuestos Generales del Estado para 2018, tal como antes se apuntaba, ha recibido otro préstamo del Estado, de 13.830.090.000,00 euros, para cubrir las obligaciones de la Seguridad Social y posibilitar el equilibrio presupuestario de la misma.

En 2019, en virtud de la prórroga presupuestaria para ese ejercicio de la citada Ley 6/2018, de 3 de julio y mediante Acuerdo de Consejo de Ministros de 1 de marzo de 2019, el Estado ha efectuado mediante entregas realizadas durante el ejercicio 2019, un nuevo préstamo de 13.830.090.000,00 euros, por el mismo importe y con idéntica finalidad que la de 2018, esto es, posibilitar el equilibrio presupuestario de la Seguridad Social.

Durante 2020, por su parte, han tenido lugar dos concesiones de préstamos a favor de la Seguridad Social, por un importe conjunto de 30.330.090.000,00 euros, con el siguiente desglose:

1. Al igual que en los ejercicios inmediatos anteriores, se ha recibido un nuevo importe de igual cuantía, 13.830.090.000,00 euros, con origen en la prórroga presupuestaria de la Ley 6/2018, de similares características a los recibidos en años precedentes, si bien amparado en este caso en el Acuerdo del Consejo de Ministros de 14 de abril de 2020.
2. Adicionalmente, y en el marco del Real Decreto-ley 19/2020, de 26 de mayo, por el que se adoptan medidas complementarias en materia agraria, científica, económica, de empleo y Seguridad Social y tributarias para paliar los efectos del COVID-19, artículo 11, se concedió un nuevo préstamo, al objeto de proporcionar cobertura adecuada a las obligaciones de la Seguridad Social y posibilitar el equilibrio financiero de la misma, por importe en este caso de 16.500.000.000 de euros.

## **7. Ingresos (y créditos por operaciones derivadas de la actividad habitual).**

- Los ingresos por cuotas de la Seguridad Social (y otros ingresos con un procedimiento recaudatorio similar) se determinan por su importe bruto, sin minorarse por las bonificaciones y deducciones:
  - a) Las cuotas ingresadas dentro del período reglamentario de ingreso se registran en la contabilidad económico-patrimonial y en el presupuesto de ingresos con efectos del mes en que son ingresadas,

una vez tratada la información y la documentación recaudatoria. Son derechos de contraído simultáneo.

No obstante, puesto que de acuerdo con la normativa aplicable, en el Régimen General y en los diferentes Regímenes Especiales, a excepción del Régimen Especial de los Trabajadores por Cuenta Propia o Autónomos y del Seguro Escolar (artículo 56 del Real Decreto 1415/2004, de 11 de junio, por el que se aprueba el Reglamento General de Recaudación de la Seguridad Social), las correspondientes cuotas deben ingresarse dentro del mes natural siguiente al que corresponde su devengo y, en aplicación del principio de devengo, se ha procedido a registrar como ingreso del ejercicio 2020 en la contabilidad económico-patrimonial, el importe de las cuotas recaudadas durante enero de 2021, con contrapartida en la cuenta 441 "Deudores por ingresos devengados".

Por otra parte, por la operación de periodificación por esta causa correspondiente a las cuotas recaudadas durante enero de 2020, una vez imputadas al presupuesto de ingresos en el ejercicio 2020, se ha procedido a efectuar la correspondiente regularización en la contabilidad económico-patrimonial, registrada a fin del ejercicio 2019.

- b) Las cuotas no ingresadas dentro del plazo reglamentario de ingreso y que no hayan sido objeto de aplazamiento y fraccionamiento de pago, se registran en la contabilidad económico-patrimonial y en el presupuesto de ingresos cuando se emiten los títulos o documentos en virtud de los cuales se inicia el procedimiento de reclamación de la deuda, o bien ésta, en el caso de presentación de los documentos de cotización sin ingreso, es generada por la TGSS. Son derechos de contraído previo.

En el caso de "rehabilitación" de deudas que hubieran sido anuladas o canceladas, el nuevo derecho de cobro se registra, en la contabilidad económico-patrimonial y en el presupuesto de ingresos, con imputación al ejercicio en que tuvo lugar la emisión o generación (y por tanto la contracción) inicial de la correspondiente deuda. Por consiguiente, si tal generación o emisión inicial se efectuó en un ejercicio anterior, el registro del derecho de cobro derivado de la rehabilitación de la correspondiente deuda se efectúa en la contabilidad económico-patrimonial con abono en la cuenta 120 "Resultados de ejercicios anteriores" y en la contabilidad presupuestaria se registrará en el correspondiente presupuesto cerrado.

A fin de ejercicio, se ha efectuado una corrección valorativa por deterioro de valor de la deuda pendiente de cobro. Para el cálculo de dicho deterioro de valor, se ha tenido en cuenta lo previsto en la Resolución de la Intervención General de la Administración del Estado de 14 de diciembre de 1999, según la redacción dada por Resolución de 26 de noviembre de 2003, efectuándose el cálculo del siguiente modo:

- Para las deudas del Sector Privado emitidas o generadas en el ejercicio 2020, con independencia de que a 31/12/2020 se encuentren en vía voluntaria, en vía ejecutiva antes del cargo en URE o en vía ejecutiva cargada en URE:
    - Aplicación de un porcentaje del 100 % si la deuda ha sido reclamada judicialmente, está afectada por un procedimiento de quita y espera, o incurso en un procedimiento por delito de alzamiento de bienes.
    - Para el resto de las deudas y, dado que en cualquier caso no ha transcurrido un año desde el inicio, en su caso, del período ejecutivo de cobro, aplicación de un porcentaje del 61,36 %, porcentaje de fallidos obtenido por la TGSS de la serie temporal histórica de la gestión de las deudas cargadas en las URE's en el período 1999-2008.
  - Para las deudas del Sector Privado emitidas o generadas en ejercicios anteriores a 2020:
    - Aplicación en todo caso de un porcentaje del 100 %.
  - Las deudas correspondientes al Sector Público han quedado excluidas del deterioro de valor.
- c) Las cuotas objeto de aplazamiento y fraccionamiento de pago se registran en la contabilidad económico-patrimonial en el momento de la concesión del correspondiente aplazamiento, con imputación a la cuenta del resultado económico-patrimonial a través de la correspondiente cuenta del grupo 7 del ejercicio de concesión, y por el importe total de la deuda aplazada. En contabilidad presupuestaria, se registra el derecho de cobro en el presupuesto de ingresos en el ejercicio de vencimiento de la correspondiente cuota del aplazamiento, o en el caso de cobro anticipado. Se trata de derechos de contraído previo.

A fin del ejercicio se ha efectuado una corrección valorativa por deterioro de valor de la deuda pendiente de cobro a 31/12/2020, vencida o no, correspondiente a deudores del Sector Privado y que no estuviera garantizada, aplicando un porcentaje del 61,36 % a dicha deuda, para calcular el importe del deterioro de valor.

- Ingresos por rendimientos de la cartera de valores afecta al Fondo de Reserva:

Véase el punto 5 "Activos financieros".

- Ingresos por Pasivos Financieros:

Véase punto 6 "Pasivos Financieros".

- Ingresos por transferencias y subvenciones recibidas

Véase el punto 9 “Transferencias y subvenciones”

## **8. Gastos (y cuentas a pagar por operaciones habituales de la Entidad)**

Se distingue según se trate de gastos presupuestarios o no presupuestarios.

Los gastos económico-patrimoniales que también son gastos presupuestarios, y las correlativas obligaciones de pago, se reconocen con carácter general, patrimonial y presupuestariamente, cuando de acuerdo con el procedimiento establecido, se dicta el correspondiente acto administrativo de reconocimiento y liquidación de la obligación.

No obstante, en aplicación de la Resolución de 9 de febrero de 2017, de la Intervención General de la Administración del Estado y de la Resolución de 4 de diciembre de 2020, de la Intervención General de la Seguridad Social, por la que se dictan las instrucciones del cierre contable del ejercicio 2020, respecto de los gastos corrientes en bienes y servicios en que la correspondiente prestación se ha efectuado en el ejercicio, pero a fin del mismo no se ha procedido a su imputación presupuestaria, bien por no proceder al no ser la obligación exigible en 31 de diciembre, bien porque no se ha producido su aplicación a presupuesto (por insuficiencia de crédito u otro motivo) aun siendo procedente la misma, se registra a fin del ejercicio el correspondiente gasto en la contabilidad económico-patrimonial a través de las cuentas del grupo 6, con contrapartida en la cuenta 413 “Acreedores por operaciones devengadas”.

Los gastos no presupuestarios, en concepto de dotaciones para amortizaciones y pérdidas por deterioro de valor, se registran en la contabilidad económico-patrimonial a fin del ejercicio, siguiendo los criterios para su cuantificación expuestos con anterioridad.

## **9. Transferencias y subvenciones.**

- Transferencias recibidas:

Corresponden principalmente a las transferencias corrientes y de capital de la Administración General del Estado a favor de la TGSS para financiar las prestaciones y servicios de la acción protectora de la Seguridad Social de naturaleza no contributiva. Por su importancia cuantitativa resultan de especial relevancia las recibidas para atender la financiación de los complementos para mínimos de pensiones, con 7.329.116.200,00 euros, las que financian las pensiones no contributivas, por 2.648.929.500,00 euros, o las que sirven de soporte financiero para satisfacer las prestaciones familiares no contributivas, por 1.853.063.509,90 euros. En 2020 se han recibido por vez primera importes para financiar el ingreso mínimo vital, por 431.490.000,00 euros.



No obstante en 2020 también cobra destacado significado el importe de 20.002.593.690,00 euros recibido por la TGSS, para paliar los efectos económicos del COVID-19, al amparo legal del Real Decreto-ley 19/2020, de 26 de mayo, por el que se adoptan medidas complementarias en materia agraria, científica, económica, de empleo y Seguridad Social y tributarias para paliar los efectos del COVID-19 y del real Decreto-ley 34/2020, de 17 de noviembre, de medidas urgentes de apoyo a la solvencia empresarial y al sector energético, y en materia tributaria.

A destacar también las transferencias recibidas del Estado para hacer posible el equilibrio presupuestario haciendo referencia, a continuación a las de esta naturaleza, recibidas en 2018, 2019 y 2020.

- Durante el ejercicio 2018 se efectuaron transferencias del Estado en concepto de aportación del Estado a la Seguridad Social para apoyar su equilibrio presupuestario, en virtud de lo establecido en la Ley 6/2018, de 3 de julio, de Presupuestos Generales del Estado para el 2018, por un importe total de 1.333.910.000,00 euros.
- Durante el ejercicio 2019 se han recibido transferencias del Estado, con idéntico objetivo que las de 2018, es decir, hacer posible el equilibrio presupuestario de la Seguridad Social, por un importe global de 1.933.910.000,00 euros:
  - Dos de esas transferencias, de 666.000.000,00 euros y 667.910.000,00 euros, respectivamente, amparadas en la prorrogada Ley de presupuestos 6/2018, de 3 de julio, ascienden a un total de 1.333.910.000,00 euros, cifra igual a la de las transferencias recibidas durante 2018.
  - Además, se ha recibido una tercera transferencia, de 600.000.000,00 euros, novedosa en 2019, con amparo legislativo en el Real-Decreto Ley 16/2019, de 18 de noviembre.

En el ejercicio 2020 se han recibido transferencias del Estado, de iguales características a las de 2018 y a las primeras recibidas en 2019, para hacer posible el equilibrio presupuestario, en virtud de lo establecido en la Ley 6/2018, de 3 de julio, de Presupuestos Generales del Estado para el 2018, por un importe de 1.333.910.000,00 euros, recibido de una sola vez el 29 de abril de ese año 2020.

En cuanto a su contabilización, patrimonial y presupuestariamente se reconoce el ingreso y el derecho de cobro cuando el correspondiente órgano de la Administración General del Estado ha dictado el acto de reconocimiento de su correlativa obligación.

Por otra parte, en la contabilidad presupuestaria, también se imputan como transferencias de capital los ingresos efectuados por las Mutuas Colaboradoras con la Seguridad Social en la cuenta abierta en el Banco de España afecta al Fondo de Contingencias Profesionales y con origen en el exceso del resultado económico positivo obtenido en la gestión de esas contingencias, así como los ingresos realizados por las Mutuas Colaboradoras con la Seguridad Social en la cuenta abierta en el Banco de España afecta al Fondo de Reserva y con origen en los resultados positivos que se deriven de la gestión de la prestación económica de incapacidad temporal por contingencias comunes.

- Subvenciones recibidas

Corresponden en su mayoría a los ingresos provenientes de las Mutuas Colaboradoras con la Seguridad Social por los siguientes conceptos: aportaciones para el sostenimiento de los Servicios Comunes; capitales coste por incapacidad permanente y muerte y supervivencia, a satisfacer a la TGSS como contrapartida de la asunción por el INSS de las correspondientes pensiones y cuotas de reaseguro de accidentes de trabajo.

Hasta el cierre del ejercicio 2017, los ingresos por aportaciones para el sostenimiento de los Servicios Comunes y por las cuotas de reaseguro de accidentes de trabajo, tanto obligatorio como facultativo por exceso de pérdidas, que se derivaban de las correspondientes cuotas por contingencias profesionales recaudadas en vía voluntaria durante enero de cada ejercicio siguiente, correspondientes al Régimen General y a los Regímenes Especiales (excluido el Régimen Especial de los Trabajadores por Cuenta Propia o Autónomos) se reconocían a fin de ejercicio (en aplicación del principio de devengo) en la contabilidad económico-patrimonial.

Esta periodificación, que se regularizaba contablemente al inicio de cada ejercicio siguiente, ya no figura contemplada en las dos últimas instrucciones de cierre contable para las entidades que integran el Sistema de la Seguridad Social de 2018, 2019 y 2020 y, en consecuencia, ha dejado de practicarse.

En cuanto a los capitales coste, el reconocimiento en la contabilidad económico-patrimonial y en la contabilidad presupuestaria del ingreso y el derecho de cobro, se efectúa cuando la correspondiente liquidación del capital coste realizada por la TGSS es notificada a la Mutuas Colaboradoras con la Seguridad Social.

- Transferencias concedidas:

Corresponden fundamentalmente a las disposiciones del Fondo de Contingencias Profesionales a favor de las Mutuas Colaboradoras con la Seguridad Social (exclusivamente en la contabilidad presupuestaria):

- Con el carácter de transferencias corrientes, por el importe de los incentivos previstos en el Real Decreto 404/2010, de 31 de marzo, por el que se regula el establecimiento de un sistema de reducción de las cotizaciones por contingencias profesionales a las empresas que hayan contribuido especialmente a la disminución y prevención de la siniestralidad laboral.
- Con el carácter de transferencias de capital, por el importe de los fondos liberados para financiar inversiones en centros o servicios de prevención y rehabilitación gestionados por las Mutuas Colaboradoras con la Seguridad Social.
- Transferencias derivadas del cumplimiento del Real Decreto-ley 6/2020, de 10 de marzo, por el que se adoptan determinadas medidas urgentes en el ámbito económico y para la protección de la salud pública, del Real Decreto-ley 8/2020, de 17 de marzo, de medidas urgentes extraordinarias para hacer frente al impacto económico y social del COVID-19, del Real Decreto-ley 19/2020, de 26 de mayo, por el que se adoptan medidas complementarias en materia agraria, científica, económica, de empleo y Seguridad Social y tributarias para paliar los efectos del COVID-19, del Real Decreto-ley 24/2020, de 26 de junio, de medidas sociales de reactivación del empleo y protección del trabajo autónomo y de competitividad del sector industrial y del Real Decreto-ley 30/2020, de 29 de septiembre, de medidas sociales en defensa del empleo.

El reconocimiento del gasto presupuestario se efectúa cuando, una vez autorizada la correspondiente disposición por el entonces Ministerio de Empleo y Seguridad Social, se dicta por el órgano competente de la TGSS el correspondiente acto administrativo de reconocimiento y liquidación de la obligación.

- Subvenciones concedidas:

Corresponden básicamente a las disposiciones del Fondo de Contingencias Profesionales para la financiación de actividades preventivas del Instituto Nacional de Seguridad y Salud en el Trabajo, y de la Fundación para la Prevención de Riesgos Laborales. Tales disposiciones constituyen un gasto exclusivamente presupuestario, como subvenciones corrientes, el cual se reconoce cuando, una vez autorizada por el entonces Ministerio de Empleo y Seguridad Social la correspondiente disposición, se dicta por el órgano competente de la TGSS el pertinente acto administrativo de reconocimiento y liquidación de la obligación.

En menor medida, corresponden a la colaboración recíproca entre la TGSS y la Dirección General de la Inspección de Trabajo y Seguridad Social para la puesta en práctica del Plan Anual de Objetivos y a la colaboración entre la TGSS y la Dirección General de la Policía para la persecución del fraude y la delincuencia económica en el ámbito de la Seguridad Social, reconociéndose patrimonial y

presupuestariamente el gasto y la obligación de pago cuando se dicta por el órgano competente de la TGSS el correspondiente acto administrativo de reconocimiento y liquidación de la obligación.

#### **10. Activos en estado de venta**

El criterio seguido para calificar un activo como activo en estado de venta es el de encontrarse disponible para su venta inmediata y ser ésta, además, altamente probable, de acuerdo con lo establecido en la Norma de Reconocimiento y Valoración 6ª de la APGCPSS.

Estos activos figuran contabilizados, de acuerdo con el modelo de coste, por el importe de su valor contable en el momento de su clasificación como tales activos, una vez descontada la amortización y el deterioro de valor producidos hasta esa fecha.

---

## 5 - INMOVILIZADO MATERIAL

---

INMOVILIZADO MATERIAL

EJERCICIO: 2020

Entidad: Tesorería General de la Seguridad Social

PARTIDA DE BALANCE	DESCRIPCIÓN	SALDO INICIAL	ENTRADAS	AUMENTOS POR TRASPASOS DE OTRAS PARTIDAS	SALIDAS	DISMINUCIONES POR TRASPASOS DE OTRAS PARTIDAS	CORRECCIONES VALORATIVAS NETAS POR DETERIORO DEL EJERCICIO	AMORTIZACIONES DEL EJERCICIO	INCREMENTO POR REVALORIZACIÓN EN EL EJERCICIO	SALDO FINAL
1.	Terrenos	447.161.290,60	58.277,74	51.978,80	-1.248.587,62	-4.201.522,75				441.821.436,77
2.	Construcciones	1.030.814.434,16	1.407.660,26	27.825.712,80	-2.535.050,33	-15.308.497,45	-208.688,43	-14.521.843,86		1.027.473.727,15
5.	Otro Inmov. Mat.	61.699.565,12	2.287.857,96	530.017,38	-312,97	-1.390.039,55		-7.890.129,14		55.236.958,80
6.	Inmov. Curso y antic.	25.992.136,92	3.674.983,71	92.782,21		-20.548.390,73				9.211.512,11
<b>TOTAL</b>		<b>1.565.667.426,80</b>	<b>7.428.779,67</b>	<b>28.500.491,19</b>	<b>-3.783.950,92</b>	<b>-41.448.450,48</b>	<b>-208.688,43</b>	<b>-22.411.973,00</b>		<b>1.533.743.634,83</b>

## Inmovilizado material

a) Vidas útiles o coeficientes de amortización utilizados en los diferentes tipos de elementos.

<b>CUENTA</b>	<b>DENOMINACIÓN</b>	<b>VIDA ÚTIL (período máximo/años)</b>
210	Terrenos y bienes naturales	Indefinida
2110	Construcciones administrativas	100
2111	Construcciones sanitarias	100
2112	Construcciones asistenciales	100
2118	Otras construcciones	100
2140	Maquinaria	18
2141	Aparatos médico asistenciales	14
2142	Elementos de transporte interno	20
2145	Utilaje	8
2150	Instalaciones técnicas	20
2160	Mobiliario	20
2161	Equipos de oficina	20
2162	Electrodomésticos	14
2163	Mobiliario médico asistencial	18
217	Equipos para proceso de información	8
218	Elementos de transporte	14
219	Otro inmovilizado material	20

b) El criterio de valoración utilizado para el inmovilizado es el modelo de coste.

c) Correcciones valorativas del ejercicio por deterioro de cuantía significativa. El deterioro de valor que figura en la cuenta 2991 "Deterioro de valor por usufructo cedido de construcciones" por importe de 208.688,43 € se deriva de la contabilización de las cesiones de inmovilizado realizadas por periodo inferior a la vida útil de los inmuebles cedidos.

d) Identificación de los bienes entregados en cesión durante el ejercicio.

<b>BIENES ENTREGADOS EN CESIÓN DURANTE EL EJERCICIO</b>						
<b>NÚMERO INVENT</b>	<b>PROVINCIA</b>	<b>DIRECCIÓN</b>	<b>ENTE CESIONARIO</b>	<b>IMPORTE</b>	<b>AMORT ACUMULADA</b>	<b>VALOR CESIÓN</b>
08/0033	BARCELONA	C/ Joaquín Mir, 59-75	GENERALITAT DE CATALUÑA	342.798,20 €	109.399,35 €	233.398,85 €
08/0015	BARCELONA	C/ NUMANCIA 15-27	GENERALITAT DE CATALUÑA	66.444,69 €	21.139,00 €	45.305,69 €
	ALMERÍA	BIENES MUEBLES	SUBDELEGAC. GOBIERNO	16.768,5 €	16.193,35 €	575,15 €
<b>TOTAL IMPORTE CESIONES ENTREGADAS EN EL EJERCICIO 2020</b>				<b>426.011,39 €</b>	<b>146.731,70 €</b>	<b>279.279,69 €</b>

e) Identificación de los bienes recibidos en cesión durante el ejercicio.

<b>BIENES RECIBIDOS EN CESIÓN DURANTE EL EJERCICIO</b>					
<b>NÚMERO DE INVENTARIO</b>	<b>PROVINCIA</b>	<b>DIRECCIÓN</b>	<b>ENTE CEDENTE</b>	<b>ENTIDAD DE ADSCRIPCIÓN</b>	<b>IMPORTE</b>
<b>SIN MOVIMIENTOS EJERCICIO 2020</b>					



---

## 6 - INVERSIONES INMOBILIARIAS

---

INVERSIONES INMOBILIARIAS

EJERCICIO: 2020

Entidad: Tesorería General de la Seguridad Social

PARTIDA DE BALANCE	DESCRIPCIÓN	SALDO INICIAL	ENTRADAS	AUMENTOS POR TRASPASOS DE OTRAS PARTIDAS	SALIDAS	DISMINUCIONES POR TRASPASOS DE OTRAS PARTIDAS	CORRECCIONES VALORATIVAS NETAS POR DETERIORO DEL EJERCICIO	AMORTIZACIONES DEL EJERCICIO	INCREMENTO POR REVALORIZACIÓN EN EL EJERCICIO	SALDO FINAL
1.	Terrenos	3.667.251,61		113.808,32		-3.898,85				3.777.161,08
2.	Construcciones	12.911.718,90	85.687,69			-98.595,76		-363.498,16		12.535.312,67
3.	Inversiones inmobiliarias en curso y anticipos									
<b>TOTAL</b>		<b>16.578.970,51</b>	<b>85.687,69</b>	<b>113.808,32</b>		<b>-102.494,61</b>		<b>-363.498,16</b>		<b>16.312.473,75</b>

## Inversiones inmobiliarias

a) Vidas útiles o coeficientes de amortización utilizados en los diferentes tipos de elementos.

<b>CUENTA</b>	<b>DENOMINACIÓN</b>	<b>VIDA ÚTIL (período máximo/años)</b>
220	Inversiones en terrenos	Indefinida
221	Inversiones en construcciones	100

b) El criterio de valoración utilizado para las inversiones inmobiliarias es el modelo de coste.

---

7 - INMOVILIZADO INTANGIBLE

---

**INMOVILIZADO INTANGIBLE**

EJERCICIO: 2020

Entidad: Tesorería General de la Seguridad Social

PARTIDA DE BALANCE	DESCRIPCIÓN	SALDO INICIAL	ENTRADAS	AUMENTOS POR TRASPASOS DE OTRAS PARTIDAS	SALIDAS	DISMINUCIONES POR TRASPASOS DE OTRAS PARTIDAS	CORRECCIONES VALORATIVAS NETAS POR DETERIORO DEL EJERCICIO	AMORTIZACIONES DEL EJERCICIO	INCREMENTO POR REVALORIZACIÓN EN EL EJERCICIO	SALDO FINAL
1.	Inversión en investigación y desarrollo									
2.	Propiedad industrial e intelectual									
3.	Aplicaciones informáticas	10.324,17						-2.031,39		8.292,78
4.	Inversiones sobre activos utilizados en régimen de arrendamiento o cedidos	323.712,87				-85.623,85		-2.413,51		235.675,51
5.	Otro inmovilizado intangible	297.223,92				-213.272,86		-6.320,58		77.630,48
<b>TOTAL</b>		<b>631.260,96</b>				<b>-298.896,71</b>		<b>-10.765,48</b>		<b>321.598,77</b>

## Inmovilizado intangible

a) Vidas útiles o coeficientes de amortización utilizados en los diferentes tipos de elementos.

<b>CUENTA</b>	<b>DENOMINACIÓN</b>	<b>VIDA ÚTIL (período máximo/años)</b>
206	Aplicaciones Informáticas	6
207	Inversiones sobre activos utilizados en régimen de arrendamiento o cedidos	Período de la vida útil de la inversión
209	Otro inmovilizado intangible	100

Las inversiones sobre activos utilizados en régimen de arrendamiento operativo o cedido en uso por un período inferior a la vida económica del bien cedido registradas en la cuenta "207" se amortizan en función de la vida útil de las inversiones realizadas, siendo esta vida útil el período de duración del contrato de arrendamiento o el período de la cesión.

Otro inmovilizado intangible, si el acuerdo de cesión no contemplase plazo, se amortizan a 100 años. Cuando el periodo de cesión sea inferior a la vida económica del bien se amortiza en el periodo que reste hasta la finalización del acuerdo de cesión.

b) El criterio de valoración utilizado para el inmovilizado intangible es el modelo de coste.

---

9 - ACTIVOS FINANCIEROS

---

---

## 9.1 - INFORMACIÓN RELACIONADA CON EL BALANCE

---



ACTIVOS FINANCIEROS

EJERCICIO: 2020

Entidad: Tesorería General de la Seguridad Social

1.a) Resumen clases y categorías

CLASES  CATEGORÍAS	ACTIVOS FINANCIEROS A LARGO PLAZO						ACTIVOS FINANCIEROS A CORTO PLAZO						TOTAL	
	INVERSIONES EN PATRIMONIO		VALORES REPRESENTATIVOS DE DEUDA		OTRAS INVERSIONES		INVERSIONES EN PATRIMONIO		VALORES REPRESENTATIVOS DE DEUDA		OTRAS INVERSIONES			
	EJ. 2020	EJ. 2019	EJ. 2020	EJ. 2019	EJ. 2020	EJ. 2019	EJ. 2020	EJ. 2019	EJ. 2020	EJ. 2019	EJ. 2020	EJ. 2019	EJ. 2020	EJ. 2019
CREDITOS Y PARTIDAS A COBRAR					1.775.382,61	1.847.504,41					8.743.760,29	2.643.595,07	10.519.142,90	4.491.099,48
INVERSIONES MANTENIDAS HASTA EL VENCIMIENTO				279,88	2.137.923.025,06	6.375,06					0,07	0,12	2.137.923.025,13	6.655,06
ACTIVOS FINANCIEROS A VALOR RAZONABLE CON CAMBIO EN RESULTADOS														
INVERSIONES EN ENTIDADES DEL GRUPO, MULTIGRUPO Y ASOCIADAS														
ACTIVOS FINANCIEROS DISPONIBLES PARA LA VENTA	358,19	358,19								2.146.363.915,50			358,19	2.146.364.273,69
<b>TOTAL</b>	<b>358,19</b>	<b>358,19</b>		<b>279,88</b>	<b>2.139.698.407,67</b>	<b>1.853.879,47</b>				<b>2.146.363.915,50</b>	<b>8.743.760,36</b>	<b>2.643.595,19</b>	<b>2.148.442.526,22</b>	<b>2.150.862.028,23</b>

---

9.4 - VALORES REPRESENTATIVOS DE DEUDA AFECTOS AL  
FONDO DE RESERVA DE LA S.S.

---

## ACTIVOS FINANCIEROS

EJERCICIO: 2020

Entidad: Tesorería General de la Seguridad Social

### 4. VALORES REPRESENTATIVOS DE DEUDA AFECTOS AL FONDO DE RESERVA DE LA SEGURIDAD SOCIAL. SITUACIÓN PATRIMONIAL.

CUENTAS	SALDO A 31 DE DICIEMBRE AÑO 2020	SALDO A 31 DE DICIEMBRE AÑO 2019	VARIACIÓN EJERCICIO 2020
Activos financieros con vencimiento a largo plazo			
Saldo financiero afecto FRSS	2.137.923.025,06	6.375,06	2.137.916.650,00
Intereses a largo plazo de valores representativos de deuda			
Deterioro de valor de valores representativos de deuda a largo plazo			
Activos financieros con vencimiento a corto plazo		2.142.234.140,50	-2.142.234.140,50
Intereses a corto plazo de valores representativos de deuda		4.129.775,00	-4.129.775,00
Deterioro de valor de valores representativos de deuda a corto plazo			
<b>SITUACIÓN DEL FONDO DE RESERVA</b>	<b>2.137.923.025,06</b>	<b>2.146.370.290,56</b>	<b>-8.447.265,50</b>

## ACTIVOS FINANCIEROS

EJERCICIO: 2020

Entidad: Tesorería General de la Seguridad Social

### 4. VALORES REPRESENTATIVOS DE DEUDA AFECTOS AL FONDO DE RESERVA DE LA SEGURIDAD SOCIAL. VARIACIÓN DE ACTIVOS FINANCIEROS.

ACTIVOS FINANCIEROS	VALOR RAZONABLE A 31 DE DICIEMBRE 2020	VALOR RAZONABLE A 31 DE DICIEMBRE 2019	VARIACIÓN EJERCICIO 2020
<b>Cartera Nacional</b>			
Largo Plazo			
Corto Plazo		2.142.234.140,50	
<b>Cartera Eurozona</b>			
Largo Plazo			
Corto Plazo			
<b>Otros Activos</b>			
Largo Plazo			
Corto Plazo			
<b>TOTAL</b>			

## ACTIVOS FINANCIEROS

EJERCICIO: 2020

Entidad: Tesorería General de la Seguridad Social

### 4. VALORES REPRESENTATIVOS DE DEUDA AFECTOS AL FONDO DE RESERVA DE LA SEGURIDAD SOCIAL. AMORTIZACIÓN/ENAJENACIÓN DE ACTIVOS FINANCIEROS .

ACTIVOS FINANCIEROS	VALOR RAZONABLE	CONTRAPRESTACIÓN RECIBIDA	BENEFICIO / PÉRDIDA
<b>Cartera Nacional</b>	2.113.138.000,00	2.113.138.000,00	
Largo Plazo			
Corto Plazo	2.113.138.000,00	2.113.138.000,00	
<b>Cartera Eurozona</b>			
Largo Plazo			
Corto Plazo			
<b>Otros Activos</b>			
Largo Plazo			
Corto Plazo			
<b>TOTAL</b>	2.113.138.000,00	2.113.138.000,00	

## ACTIVOS FINANCIEROS

EJERCICIO: 2020

Entidad: Tesorería General de la Seguridad Social

### 4. VALORES REPRESENTATIVOS DE DEUDA AFECTOS AL FONDO DE RESERVA DE LA SEGURIDAD SOCIAL. RENDIMIENTOS.

RENDIMIENTOS PROCEDENTES DE	INTERESES DEVENGADOS AÑO 2019 PENDIENTES DE COBRO	CUPÓN CORRIDO ADQUISICIONES AÑO 2020	INTERESES DEVENGADOS AÑO 2020	INTERESES IMPUTADOS A PRESUPUESTO	INTERESES DEVENGADOS AÑO 2020 PENDIENTES DE COBRO
<b>Cartera Nacional</b>	178.188,74		-8.109.372,37	24.778.650,00	
Largo Plazo					
Corto Plazo	178.188,74		-8.109.372,37	24.778.650,00	
<b>Cartera Eurozona</b>					
Largo Plazo					
Corto Plazo					
<b>Otros Activos</b>					
Largo Plazo					
Corto Plazo					
<b>TOTAL</b>	178.188,74		-8.109.372,37	24.778.650,00	

---

## 9.6 - OTRA INFORMACIÓN

---

## **FONDO DE RESERVA DE LA SEGURIDAD SOCIAL**

### **NORMATIVA APLICABLE**

El Real Decreto Legislativo 8/2015, de 30 de octubre por el que se aprueba el Texto Refundido de la Seguridad Social (en adelante, TRLGSS) deroga la Ley 28/2003, de 29 de septiembre, reguladora del Fondo de Reserva de la Seguridad Social, entrando en vigor el 2 de enero de 2016. Dicho Texto refundido integra en su Título I, Capítulo VII, Sección 4ª. Fondo de Reserva de la Seguridad Social (arts. 117 a 127) la regulación anteriormente contenida en la mencionada Ley 28/2003, de 29 de septiembre.

El citado TRLGSS dispone la constitución, en la Tesorería General de la Seguridad (TGSS) de un Fondo de Reserva de la Seguridad Social y faculta al Gobierno para fijar la dotación del mismo en cada ejercicio económico y para determinar la materialización financiera del mismo.

Asimismo, establece los mecanismos de control y rendición de resultados, así como los supuestos de realización del Fondo, junto con un procedimiento para determinar el excedente presupuestario del sistema de la Seguridad Social, creando órganos de gestión y de control del Fondo con participación de sindicatos y organizaciones empresariales.

Por su parte, el Real Decreto 337/2004, de 27 de febrero, desarrolla las prescripciones generales de la Ley 28/2003, de 29 de septiembre, reguladora del Fondo de Reserva de la Seguridad Social. En concreto, su artículo 4, permite adoptar decisiones de gestión con un procedimiento más ágil y eficaz, en base a criterios de seguridad, rentabilidad y diversificación.

### **ACTUACIONES DEL EJERCICIO 2020**

#### **A) DOTACIONES:**

El artículo 120 del TRLGSS establece que: *“Las dotaciones efectivas y materializaciones del Fondo de Reserva de la Seguridad Social, siempre que las posibilidades económicas y la situación financiera del sistema lo permitan, serán acordadas, al menos una vez en cada ejercicio económico, por el Consejo de Ministros, a propuesta conjunta de las personas titulares de los*



*Ministerios de Empleo y Seguridad Social, de Hacienda y Administraciones Públicas y de Economía y Competitividad”.*

Las dotaciones al Fondo de Reserva aprobadas por Consejo de Ministros desde la primera dotación hasta el 31 de diciembre de 2020 ascienden a 52.112.915.657,54 euros. No obstante, cabe indicar que en el ejercicio 2020 no se han realizado dotaciones al Fondo de Reserva.

Asimismo, el artículo 118 del TRLGSS, en su párrafo segundo determina que: *“De conformidad con lo dispuesto en el artículo 96.3, el excedente que resulte después de dotar la Reserva de Estabilización de Contingencias Comunes de las mutuas colaboradoras con la Seguridad Social se ingresará en el Fondo de Reserva de la Seguridad Social”*, alcanzando la dotación por este concepto 1.488.069.923,97 euros a 31 de diciembre de 2020, no habiéndose recibido ningún ingreso en el ejercicio 2020.

#### **B) DISPOSICIONES:**

En el ejercicio 2020 no se efectuaron disposiciones del Fondo de Reserva de la Seguridad Social.

#### **C) RENDIMIENTOS:**

El mencionado artículo 120.2 del TRLGSS establece además que: *“Los rendimientos de cualquier naturaleza que generen la cuenta del Fondo de Reserva y los activos financieros en que se hayan materializado las dotaciones del Fondo de Reserva se integrarán automáticamente en las dotaciones del fondo”*. El detalle de estos rendimientos se incluye en los cuadros cumplimentados.

### **IMPUTACIÓN PRESUPUESTARIA DE LOS ACTIVOS FINANCIEROS**

En relación a la imputación presupuestaria, el artículo 126 del TRLGSS establece que: *“Las materializaciones, inversiones, reinversiones y desinversiones y demás operaciones de adquisición, disposición y gestión de los activos financieros del Fondo de Reserva de la Seguridad Social correspondientes a cada ejercicio tendrán carácter extrapresupuestario y se imputarán definitivamente, al último día hábil del mismo, al presupuesto de la Tesorería General de la Seguridad Social, conforme a la situación patrimonial del Fondo en dicha fecha”*.

Por Resolución de 1 de julio de 2011, de la Intervención General de la Administración del Estado, se aprueba la adaptación del Plan General de Contabilidad Pública, aprobado por Orden EHA/1037/2010, de 13 de abril, a las entidades que integran el Sistema de la Seguridad Social. La citada Resolución entró en vigor el día siguiente de su publicación en el Boletín Oficial del Estado con efectos de 1 de enero 2011.

Por último, también resulta de aplicación la Resolución de 21 de noviembre de 2016, por la que se modifica la Resolución de 3 de julio de 2014 de la Intervención General de la Seguridad Social y se dictan instrucciones sobre el procedimiento contable a seguir respecto de las operaciones relacionadas con el Fondo de Reserva de la Seguridad Social.

Durante el ejercicio 2020 se amortizaron activos financieros públicos de la cartera nacional por importe total (contraprestación recibida) de 2.113.138.000,00 euros. No se produjeron adquisiciones durante el citado ejercicio.

Por lo que se refiere al saldo de la cuenta del Banco de España afecta al Fondo de Reserva, a 31 de diciembre de 2020 ascendía a 2.137.923.025,06 euros, con un incremento respecto al ejercicio precedente de 2.137.916.650,00 euros debido a la no reinversión en deuda pública de los importes obtenidos por vencimientos producidos durante 2020.

La imputación al presupuesto de los activos financieros afectos Fondo de Reserva de la Seguridad Social al final del ejercicio se realiza siguiendo lo establecido en la Resolución de la Intervención General de la Seguridad Social de 21 de noviembre de 2016.

Siguiendo la operatoria establecida en la citada resolución, en su instrucción cuarta ("Operatoria contable del Fondo de Reserva de la Seguridad Social materializado en activos financieros clasificados en la categoría de activos financieros disponibles para la venta"), punto 4.4 ("Operaciones en fin de ejercicio"), apartado 4.4.1 ("Ajuste de la cartera de valores"), resulta una imputación al Presupuesto de Ingresos por importe de 2.113.138.000,00 euros.

Teniendo en cuenta que sólo se han producido amortizaciones de activos (todas ellas de la cartera nacional) y no se ha producido ninguna adquisición de activos, la imputación presupuestaria se realiza conforme a lo siguiente:

En el corto plazo de la cartera nacional, aplicación 8800 "Utilización de Activos Financieros afectos al Fondo de Reserva de la Seguridad Social. Cartera de valores a corto plazo" por importe de 2.113.138.000,00 euros.

La imputación presupuestaria del saldo financiero del último día hábil del ejercicio se recoge en el artículo 3.1 del Real Decreto 337/2004, de 27 de febrero, por el que se desarrolla la Ley 28/2003, de 29 de septiembre, reguladora del Fondo de Reserva de la Seguridad Social, "(...) *el saldo financiero que el último día del ejercicio figure en la cuenta del Banco de España tendrá la consideración de activo fijo de carácter financiero a los efectos contables y presupuestarios que corresponda*".

Según lo estipulado en la Resolución de 21 de noviembre de 2016 de la Intervención General de la Seguridad Social, en su instrucción quinta ("Otras operaciones con el Fondo de Reserva de la Seguridad Social") punto 5.1 ("Operaciones relativas a la cuenta abierta en el Banco de España afecta al Fondo de Reserva de la Seguridad Social"), apartado 5.1.4 establece: "*En fin de ejercicio, por la consideración como activo fijo de carácter financiero del saldo que el último día hábil del ejercicio figure en la cuenta abierta en el Banco de España afecta al Fondo de Reserva de la Seguridad Social, se procederá , caso de que el mencionado saldo fuese superior al que hubiese figurado en el ejercicio anterior, a validar, por dicha diferencia, documento ADOK aplicado al epígrafe 8802 "Saldo financiero en cuentas afectas al Fondo de Reserva", en el que dentro del campo ordinal bancario se cumplimentará el correspondiente a la cuenta 5714 "Banco de España. Fondo de Reserva de la Seguridad Social. Cuenta compensadora de activo fijo de carácter financiero"*".

A 31 de diciembre de 2019 figuraban imputados como activo fijo 6.375,06 euros, importe coincidente con el saldo que existía a 31 de diciembre de 2019 en las cuentas del Banco de España afectas al Fondo de Reserva de la Seguridad Social. El saldo en las referidas cuentas a cierre de 2020 alcanza 2.137.923.025,06 euros, habiéndose producido por tanto una variación del saldo financiero entre el 31 de diciembre de 2019 y el cierre de 2020, variación que se imputa presupuestariamente mediante documentos de gestión contable "RCPU" y "ADOK" a la aplicación del Presupuesto de Gastos 8802 "Saldo financiero en cuentas afectas al Fondo de Reserva de la Seguridad Social" por importe de 2.137.916.650,00 euros.

El Plan contable en vigor establece una serie de criterios de valoración entre los que es especialmente significativo el relativo a la problemática de los activos financieros y por ende a la cartera de valores en la que se ha encontrado materializado el Fondo de Reserva de la Seguridad Social.

Dada la naturaleza de los títulos en que por imperativo legal puede materializarse el Fondo de Reserva de la Seguridad, éstos, a efectos de su valoración, únicamente podrían clasificarse dentro de las categorías de inversiones mantenidas hasta el vencimiento o de activos financieros disponibles para la venta.

En el 2014 los activos de la cartera del Fondo de Reserva se reclasificaron a “Activos financieros disponibles para la venta”, manteniéndose durante el ejercicio 2020 en la citada clasificación.

#### **ANEXOS:**

Se han confeccionado los modelos establecidos relativos a las amortizaciones/enajenaciones de activos financieros, así como a los rendimientos que se incluyen en los apartados correspondientes.

## RESUMEN PRINCIPALES DATOS DEL FONDO DE RESERVA

A continuación se realiza una comparativa respecto al año 2019 del valor del Fondo de Reserva a precio total de adquisición, así como de las magnitudes más representativas del mismo.

### COMPARATIVA VALOR FONDO DE RESERVA

Concepto	Año 2019 (M€)	Año 2020 (M€)
Fondo de Reserva de la Seguridad Social	2.153,46	2.137,92

Datos a 31 de diciembre de cada ejercicio.  
Nota: M€ son millones de euros.

### COMPARATIVA MAGNITUDES MÁS REPRESENTATIVAS DEL FONDO DE RESERVA

Concepto	Año 2019	Año 2020
Rentabilidad activos renta fija (TIR) adquisición	-0,47%	-
Rentabilidad activos renta fija (TIR) mercado	-0,50%	-
Tipo medio cuenta corriente	-	-
Rentabilidad acumulada anualizada F.R.S.S.	3,78%	3,57%
Rentabilidad interanual F.R.S.S.	-0,30%	-0,39%
Grado de concentración	0,21%	-
Duración	0,80 años	0 años
Duración modificada	0,80	0
% valor nominal deuda extranjera sobre total cartera	0,00%	-
% F.R.S.S. a precio total de adquisición sobre P.I.B. (*)	0,17%	0,19%

Datos a 31 de diciembre de cada ejercicio.

(\*) El dato del ejercicio 2019 está expresado en relación al P.I.B. de 2019 (1.244.772 M€) y el del ejercicio 2020 en relación al P.I.B. de 2020 (1.121.698 M€) según datos del I.N.E. en base CNE-2010 publicados el 26 de marzo de 2021.

## EVOLUCIÓN GENERAL DEL FONDO DE RESERVA

### (Dotaciones, disposiciones y rendimientos)

Importes en millones de euros (M€)

Datos acumulados (M€)	Años 2000 a 2012	Año 2013	Año 2014	Año 2015	Año 2016	Año 2017	Año 2018	Año 2019	Año 2020
<b>1. DOTACIONES</b>	<b>53.008</b>	<b>53.205</b>	<b>53.484</b>	<b>53.587</b>	<b>53.598</b>	<b>53.600</b>	<b>53.601</b>	<b>53.601</b>	<b>53.601</b>
1.a Acuerdo del Consejo de Ministros (*)	52.113	52.113	52.113	52.113	52.113	52.113	52.113	52.113	52.113
1.b Excedente de mutuas (**)	895	1.092	1.371	1.474	1.485	1.487	1.488	1.488	1.488
<b>2. DISPOSICIONES (***)</b>	<b>-7.003</b>	<b>-18.651</b>	<b>-33.951</b>	<b>-47.201</b>	<b>-67.337</b>	<b>-74.437</b>	<b>-77.437</b>	<b>-80.337</b>	<b>-80.337</b>
<b>3. RENDIMIENTOS NETOS GENERADOS</b>	<b>17.003</b>	<b>19.190</b>	<b>22.101</b>	<b>26.095</b>	<b>28.759</b>	<b>28.932</b>	<b>28.879</b>	<b>28.889</b>	<b>28.874</b>
3.a Rendimientos generados (****)	17.922	20.233	23.377	27.584	30.510	30.802	30.793	30.818	30.811
3.b Ajustes por amortización/enajenación de activos	-919	-1.043	-1.276	-1.489	-1.751	-1.870	-1.914	-1.929	-1.937
<b>Total</b>	<b>63.008</b>	<b>53.744</b>	<b>41.634</b>	<b>32.481</b>	<b>15.020</b>	<b>8.095</b>	<b>5.043</b>	<b>2.153</b>	<b>2.138</b>

Situación a 31 de diciembre de cada ejercicio.

(\*) Con cargo a los excedentes presupuestarios de las entidades gestoras y servicios comunes de la Seguridad Social.

(\*\*) Derivado de la gestión por parte de las mutuas colaboradoras con la Seguridad Social de la prestación de incapacidad temporal por contingencias comunes.

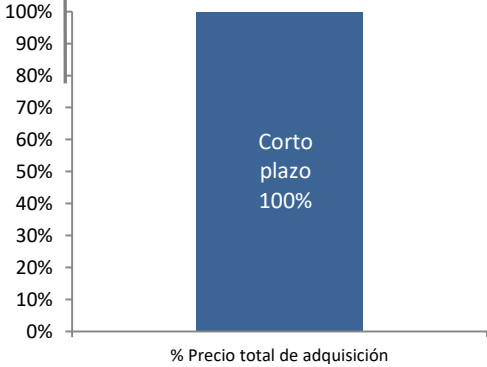
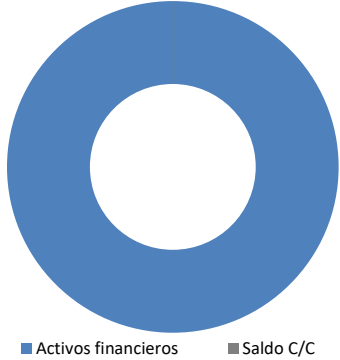
(\*\*\*) Por Acuerdo de Consejo de Ministros de 27/09/2012, disposición adicional primera del Real Decreto-ley 28/2012, de 30 de noviembre, disposición adicional décima de la Ley 36/2014, de 26 de diciembre, disposición adicional centésima décima segunda de la Ley 3/2017, de 27 de junio y Acuerdo de Consejo de Ministros de 15/11/2019.

(\*\*\*\*) Intereses de la cuenta corriente, rendimientos de los activos, resultado de las operaciones de enajenación y otros ingresos.


En el ejercicio 2020 no se han producido adquisiciones del FRSS, y a 31 de diciembre de 2020 el importe total del Fondo está materializado en cuenta.

# DISTRIBUCIÓN FONDO DE RESERVA EN FUNCIÓN DEL PRECIO TOTAL DE ADQUISICIÓN:

31/12/2019



31/12/2020



## **FONDO DE CONTINGENCIAS PROFESIONALES 2020**

El Real Decreto Legislativo 8/2015, de 30 de octubre, por el que se aprueba el texto refundido de la Ley General de la Seguridad Social, establece en su artículo 97.3 que:

*“La Tesorería General de la Seguridad Social podrá materializar los fondos depositados en la cuenta especial en activos financieros emitidos por personas jurídicas públicas, así como enajenar los mismos en las cantidades, plazos y demás condiciones que determine el Ministerio de Empleo y Seguridad Social, hasta que el mismo disponga su uso para las aplicaciones expresadas.*

*Igualmente la Tesorería General de la Seguridad Social podrá disponer de los fondos depositados en la cuenta especial, con carácter transitorio, para atender a los fines propios del Sistema de la Seguridad Social, así como a las necesidades o desfases de tesorería, en la forma y condiciones que establezca el Ministerio de Empleo y Seguridad Social, hasta su aplicación por el mismo Ministerio a los fines señalados”.*

Mediante Orden ESS/1250/2015, de 25 de junio, se regula la disposición transitoria, por parte de la Tesorería General de la Seguridad Social, de los fondos depositados en la cuenta especial del Fondo de Contingencias Profesionales de la Seguridad Social, fijándose las condiciones y el procedimiento para proceder a la misma, estableciéndose la necesidad de que previamente, por el titular de la Secretaría de Estado de la Seguridad Social (actual Secretaría de Estado de la Seguridad Social y Pensiones), acreditada la necesidad de fondos, emita resolución motivada.

## **ACTUACIONES DEL FONDO DE CONTINGENCIAS PROFESIONALES EN EL EJERCICIO 2020**

Con fecha 25 de agosto de 2020, se dictó Resolución de la Secretaría de Estado de la Seguridad Social y Pensiones, por la que se autorizó a disponer de los fondos depositados en la cuenta especial del Fondo de Contingencias Profesionales de la Seguridad Social abierta en Banco de España a medida que se vayan recibiendo los ingresos correspondientes al ejercicio 2019, a fin de atender los fines propios del sistema de la Seguridad Social y de dar cobertura a las necesidades o desfases de tesorería que se produzcan durante el ejercicio 2020.

El importe total de las disposiciones netas realizadas en el ejercicio 2020 ascendió a 120,275 millones de euros. En el ejercicio 2020 el importe de la disposición transitoria de fondos realizada por



Resolución de la Secretaría de Estado de la Seguridad Social y Pensiones fue inferior a las movilizaciones de fondos realizadas para hacer frente a las obligaciones de pago con cargo al Fondo de Contingencias Profesionales, obteniéndose un resultado negativo de disposiciones netas en el ejercicio.

---

10 - PASIVOS FINANCIEROS

---

---

## 10.1 - SITUACIÓN Y MOVIMIENTO DE LAS DEUDAS

---

PASIVOS FINANCIEROS  
1. SITUACIÓN Y MOVIMIENTO DE LAS DEUDAS

EJERCICIO: 2020

Entidad: Tesorería General de la Seguridad Social

1.a) Deudas al coste amortizado

IDENTIFICACIÓN DEUDA	T.I.E.	DEUDA AL 1 DE ENERO		CREACIONES		INTERESES DEVENGADOS SEGÚN T.I.E.		INTERESES CANCELADOS	DIFERENCIAS DE CAMBIO		DISMINUCIONES		DEUDA AL 31 DE DICIEMBRE	
		COSTE AMORTIZADO (1)	INTERESES EXPLÍCITOS (2)	EFFECTIVO (3)	GASTOS (4)	EXPLÍCITOS (5)	RESTO (6)		DEL COSTE AMORTIZADO (8)	DE INTERESES EXPLÍCITOS (9)	VALOR CONTABLE (10)	RESULTADO (11)	COSTE AMORTIZADO (12)=(1)+(3)-(4)+(6)+(8)-(10)	INTERESES EXPLÍCITOS (13)=(2)+(5)-(7)+(9)
RD-Ley 6/92 art. 1		1.686.187.539,82											1.686.187.539,82	
Ley 39/92 art. 11		843.111.800,27											843.111.800,27	
Ley 21/93 art. 11.1		843.111.800,27											843.111.800,27	
Ley 21/93 art. 11.4		2.073.491.760,12											2.073.491.760,12	
Ley 41/94 art. 12		2.670.561.225,10											2.670.561.225,10	
Prórroga Ley 41/94 art. 12		2.670.561.225,10											2.670.561.225,10	
Ley 12/96 art. 11.3		935.248.157,90											935.248.157,90	
Ley 12/96 art. 11.4		2.103.542.365,34											2.103.542.365,34	
Ley 65/97 art. 11.3		753.927.614,10											753.927.614,10	
Ley 65/97 art. 11.4		2.103.542.365,34											2.103.542.365,34	
Ley 46/98 art. 12		485.367.358,59											485.367.358,59	
Ley 3/2017 disp. adicional novena		10.192.000.000,00											10.192.000.000,00	
Ley 6/2018 disp. adicional cuarta		13.830.090.000,00											13.830.090.000,00	
Prórroga Ley 6/2018 y Acuerdo Consejo de Ministros de 1 de marzo de 2019		13.830.090.000,00											13.830.090.000,00	
Prórroga Ley 6/2018 y Acuerdo Consejo de Ministros de 14 de abril de 2020				13.830.090.000,00									13.830.090.000,00	
Real Decreto Ley 19/2020, de 26 de mayo. Equilibrio financiero				16.500.000.000,00									16.500.000.000,00	

**PASIVOS FINANCIEROS**  
**1. SITUACIÓN Y MOVIMIENTO DE LAS DEUDAS**

EJERCICIO: 2020

Entidad: Tesorería General de la Seguridad Social

1. b) Resumen por categorías

CLASES  CATEGORÍAS	LARGO PLAZO				CORTO PLAZO				TOTAL	
	DEUDAS CON ENTIDADES DE CRÉDITO		OTRAS DEUDAS		DEUDAS CON ENTIDADES DE CRÉDITO		OTRAS DEUDAS			
	2020	2019	2020	2019	2020	2019	2020	2019	2020	2019
DEUDAS A COSTE AMORTIZADO			85.350.923.211,95	55.020.833.211,95					85.350.923.211,95	55.020.833.211,95
<b>TOTAL</b>			<b>85.350.923.211,95</b>	<b>55.020.833.211,95</b>					<b>85.350.923.211,95</b>	<b>55.020.833.211,95</b>

---

13 - TRANSFERENCIAS, SUBVENCIONES Y OTROS  
INGRESOS Y GASTOS

---

## TRANSFERENCIAS CONCEDIDAS

EJERCICIO 2020

NORMATIVA	OBLIGACIONES RECONOCIDAS DURANTE EL EJERCICIO		ENTIDAD RECEPTORA
	APLICACIÓN PRESUPUESTARIA	IMPORTE	
Real Decreto-ley 6/2020, de 10 de marzo, por el que se adoptan determinadas medidas urgentes en el ámbito económico y para la protección de la salud pública. Real Decreto-ley 8/2020, de 17 de marzo, de medidas urgentes extraordinarias <b>para hacer frente al impacto económico y social del COVID-19</b> . Real Decreto-ley 19/2020, de 26 de mayo, por el que se adoptan medidas complementarias en materia agraria, científica, económica, de empleo y Seguridad Social y tributarias para paliar los efectos del COVID-19. Real Decreto-ley 24/2020, de 26 de junio, de medidas sociales de reactivación del empleo y protección del trabajo autónomo y de competitividad del sector industrial. Real Decreto-ley 30/2020, de 29 de septiembre, de medidas sociales en defensa del empleo.	4263 420	6.046.533.988,72	
Real Decreto 404/2010, de 31 de marzo, regula el establecimiento de un sistema de reducción de las cotizaciones por contingencias profesionales a las empresas que hayan contribuido especialmente a la disminución y prevención de la <b>siniestralidad laboral</b> .	4263 4280	163.874.415,97	
Resolución de la Dirección General de Ordenación de la Seguridad Social de 17 de junio de 2019. Para atender las subvenciones para inversiones de las <b>Mutuas Colaboradoras con la Seguridad Social</b> con cargo al Fondo de Contingencias Profesionales de la Seguridad Social. Créditos de diversas Mutuas colaboradoras con la Seguridad Social para la realización de inversiones con cargo al Fondo de Prevención de Contingencias profesionales de la Seguridad Social.	4263 7205	271.574,10	
<b>TOTAL</b>		<b>6.210.679.978,79</b>	

**SUBVENCIONES CONCEDIDAS**

EJERCICIO 2020

NORMATIVA Y FINALIDAD	OBLIGACIONES RECONOCIDAS DURANTE EL EJERCICIO		ENTIDAD RECEPTORA	REINTEGROS	
	APLICACIÓN PRESUPUESTARIA	IMPORTE		IMPORTE	CAUSA
Convenio de Colaboración entre la <b>Secretaría de Estado de Seguridad</b> y la Secretaría de Estado de la Seguridad Social, para la persecución del fraude y la delincuencia económica en el ámbito de la Seguridad Social	4161 402	500.000,00			
Convenio entra la Tesorería General de la Seguridad Social y el Organismo Estatal <b>Inspección de Trabajo y Seguridad Social</b> , por el que se fija el marco de relaciones para intensificar y hacer más eficaz la colaboración recíproca	4161 412	1.125.230,77			
Orden TAS/3623/2006, de 28 de noviembre, por la que se regulan las actividades preventivas en el ámbito de la Seguridad Social y la financiación de la Fundación para la Prevención de Riesgos Laborales y Resolución por la que la Secretaría de Estado de la Seguridad Social encomendó al Instituto Nacional de Seguridad e Higiene en el Trabajo (actualmente <b>Instituto Nacional de Seguridad, Salud y Bienestar en el Trabajo OA MP</b> ) el desarrollo de determinadas actividades preventivas correspondientes al ámbito de la Seguridad Social.	4263 411	835.334,01			
Orden de 4 de noviembre de 2019 de la Ministra de Trabajo, Migraciones y Seguridad Social, concesión becas para la preparación de las pruebas selectivas de acceso, por el sistema de promoción interna, al Cuerpo Superior de Interventores y Auditores de la Administración de la Administración e la Seguridad Social	46 93 4809	24.000,00			
<b>TOTAL</b>		<b>2.484.564,78</b>			



TRANSFERENCIAS RECIBIDAS

EJERCICIO 2020

(Importe en euros)

APLICACIÓN PRESUPUESTARIA	NORMATIVA (*)	IMPORTE PENDIENTE DE LIQUIDAR A 1 DE ENERO	IMPORTE RECONOCIDO EN EL EJERCICIO	IMPORTE LIQUIDADO EN EL EJERCICIO	IMPORTE PENDIENTE DE LIQUIDAR A 31 DE DICIEMBRE
		(A)	(B)	(C)	(D) = (A) + (B) - (C)
4000	Real Decreto-Ley 20/2020, de 29 de mayo, por el que se establece el ingreso mínimo vital.		431.490.000,00	431.490.000,00	0,00
4001	Ley 6/2018 de P.G.E. para el año 2018 (art.12.dos). Para atender la financiación de los complementos para mínimos de pensiones del Sistema de la Seguridad Social.		7.329.116.200,00	7.329.116.200,00	0,00
4002	Ley 6/2018 de P.G.E. para el año 2018 (art.12.tres). Para financiar las Pensiones No Contributivas establecidas en R.D.L.8/2015, de 30 de octubre Texto Refundido de la Ley General de la Seguridad Social y Suplemento de crédito del R.D.Ley 19/2020 (art. 10.1)		2.648.929.500,00	2.648.929.500,00	0,00
4003	R.D.L.8/2015, de 30 de octubre Texto Refundido de la Ley General de la Seguridad Social, por la que se regulan en la Seguridad social las Prestaciones Familiares no contributivas y Suplemento de Crédito del R.D.Ley 19/2020 (art. 10.2)		1.853.063.509,90	1.853.063.509,90	0,00
4004	Ley 6/2018 de P.G.E. para el año 2018 (art. 12.tres). Para financiar las prestaciones derivadas de los derechos de las personas con discapacidad y su inclusión social aprobado por el R.D-Legislativo 1/2013.		14.302.640,00	14.302.640,00	0,00
4005	Real Decreto 2448/1981, de 19 de octubre, que regula la protección a los afectados por el síndrome tóxico. Para financiar las correspondientes prestaciones.		20.360.528,01	20.360.528,01	0,00
40061	Real Decreto 3/2014, de 10 de enero, por el que se establecen normas especiales para la concesión de ayudas previas a la jubilación ordinaria en el sistema de la S.S. a trabajadores afectados por procesos de reestructuración de empresas.		220.124,39	220.124,39	0,00
4007	Ley 6/2018 de P.G.E. para el año 2018 (art.12.dos).Transferencia a la Seguridad Social para apoyar su equilibrio presupuestario		1.333.910.000,00	1.333.910.000,00	0,00
4008	Ley 6/2018 de P.G.E. para el año 2018 (art. 12.cuatro). Para financiar los Servicios Sociales del Instituto Social de la Marina.		9.212.216,26	9.212.216,26	0,00
40090	Ley 19/1994, de 6 de julio, de modificación del Régimen Económico y Fiscal de Canarias. Para financiar las bonificaciones de cuotas empresariales por tripulantes de buques.		61.514.875,60	61.514.875,60	0,00
40093	Ley Orgánica 3/2007, de 22 de marzo, para la igualdad efectiva de mujeres y hombres. Para financiar las prestaciones de maternidad no contributivas.		188.777,96	188.777,96	0,00
40094	Real Decreto 257/2019, de 12 de abril, por el que se establecen las normas para la concesión de ayudas especiales para la adaptación del sector de la estiba portuaria		18.441.796,44	18.441.796,44	0,00
40095	Ley 3/2019, de 1 de marzo, de mejora de la situación de orfandad de las hijas e hijos de víctimas de violencia de género y otras formas de violencia contra la mujer. Para financiar pensiones de orfandad.		639,86	639,86	0,00
40097	Crédito extraordinario por importe de 14.002.593.690 euros del RD-Ley 19/2020, de 26 de mayo, por el que se adoptan medidas complementarias en materia agraria, científica, económica, de empleo y Seguridad Social y tributarias para paliar los efectos del COVID-19 (art. 10.3) y Suplemento de Crédito +del RD-Ley 34/2020, de 17 de noviembre, de medidas urgentes de apoyo a la solvencia empresarial y al sector energético, y en materia tributaria (art. 8)		20.002.593.690,00	20.002.593.690,00	0,00
4010	Real Decreto 1207/2006, de 20 de octubre, por el que se regula la gestión del Fondo de cohesión sanitaria y Real decreto Ley 16/2012, de 20 de abril, de medidas urgentes para garantizar la sostenibilidad del Sistema Nacional de Salud y mejorar la calidad y seguridad de sus prestaciones, que crea en su artículo 3 el Fondo de garantía asistencial.		4.732.020,00	4.732.020,00	0,00
4011	Ley 6/2018 de P.G.E. para el año 2018 (art. 12.uno). Para financiar la Asistencia Sanitaria del INGESA. Incluye también un crédito extraordinario y una transferencia de crédito a favor del INGESA para hacer frente a las necesidades del Covid-19 y además un Suplemento de crédito para aumentar la aportación del Estado al INGESA en Capítulo I, todo ello del Ministerio de Sanidad, Consumo y Bienestar Social en virtud de las Reglas 61.2 y 61.3 de O.M. 01/02/1996.		303.079.898,30	303.079.898,30	0,00
4012	Ley 6/2018 de P.G.E. para el año 2018 (art. 12.cuatro). Para financiar la Asistencia Sanitaria No Contributiva del Instituto Social de la Marina.		2.855.000,00	2.855.000,00	0,00
40170	Ley 6/2018 de P.G.E. para el año 2018 (art. 12.tres). Al IMSERSO para cumplimiento de sus fines.		145.874.050,00	145.874.050,00	0,00
40171	Ley 6/2018 de P.G.E. para el año 2018 (art. 12.tres). Al IMSERSO para el mínimo garantizado de dependencia establecido en la Ley 39/2006.		1.391.380.904,53	1.391.380.904,53	0,00
40173	Ley 6/2018 de P.G.E. para el año 2018 (art. 12.tres). Al IMSERSO para otros gastos en dependencia establecidos en la Ley 39/2006.		88.896.000,00	88.896.000,00	0,00
40174	Real Decreto-Ley 6/2019, de 1 de marzo de 2019 art.4.12 y 13.Al IMSERSO para financiar las cuotas de seguridad social de los cuidadores no profesionales de las personas en situación de dependencia de la Ley 39/2006.		113.040.447,23	113.040.447,23	0,00
40175	Ley 6/2018 de P.G.E. para el año 2018 (art. 12.tres y disposición adicional quincuagésima sexta). Ayudas a las personas afectadas por la talidomida en España durante el período 1950-1985.		20.000.000,00	20.000.000,00	0,00
40178	Ley 6/2018 de P.G.E. para el año 2018 (art. 12.tres). Al IMSERSO para el funcionamiento del Centro Gallego de Desarrollo Integral (CEGADI).		500.000,00	500.000,00	0,00
4018	R.D.L.8/2015, de 30 de octubre Texto Refundido de la Ley General de la Seguridad Social (Disposición adicional 3ª) Para financiar reconocimientos adicionales pensiones.		249.750,00	249.750,00	0,00
4291	Presupuesto de Gastos de la Seguridad Social 2018 - Del INGESA: Programa 25.91 "Dirección y Servicios Generales" para atender el gasto de la función interventora en el ámbito del INGESA.		1.088.000,00	1.088.000,00	0,00
4292	Presupuesto de Gastos de la Seguridad Social 2018 - Del IMSERSO: Programa 35.91 "Dirección y Servicios Generales" para hacer frente al desarrollo de la función interventora en el ámbito del IMSERSO.		1.594.210,00	1.594.210,00	0,00
459	Real Decreto 3/2014, de 10 de enero, por el que se establecen normas especiales para la concesión de ayudas previas a la jubilación ordinaria en el sistema de la S.S. a trabajadores afectados por procesos de reestructuración de empresas.		265.411,99	265.411,99	0,00
471	Orden TMS/83/2019, de 31 de enero, por la que se desarrollan las normas legales de cotización a la Seguridad Social, desempleo, protección por cese de actividad, Fondo de Garantía Salarial y formación profesional para el ejercicio 2019 (art-25.2), que regula la "Aportación de Empresas Colaboradoras para el sostenimiento de Servicios Comunes".	116.765,51	38.352.410,10 (1)	38.336.436,12 (2)	132.739,49
7008	Ley 6/2018 de P.G.E. para el año 2018 (art. 12.cuatro) para financiar los Servicios Sociales del ISM. Transferencias de crédito adicional del Ministerio de Sanidad, Consumo y Bienestar Social para financiar insuficiencias derivadas de obras del Hospital de Melilla en virtud de la Regla 61-2 de O.M. 01/02/1996.		60.258,80	60.258,80	0,00
7011	Ley 6/2018 de P.G.E. para el año 2018 (art. 12.uno) para financiar la asistencia sanitaria del INGESA.		14.891.180,00	14.891.180,00	0,00
7012	Ley 6/2018 de P.G.E. para el año 2018 (art. 12.cuatro) para financiar la asistencia sanitaria del ISM.		20.000,00	20.000,00	0,00
70170	Ley 6/2018 de P.G.E. para el año 2018 (art. 12.tres). Al IMSERSO. Para el cumplimiento de sus fines.		2.409.000,00	2.409.000,00	0,00
70173	Ley 6/2018 de P.G.E. para el año 2018 (art. 12.tres). Al IMSERSO. Para financiar otros gastos en dependencia establecidos en la Ley 39/2006.		3.716.000,00	3.716.000,00	0,00
72051	Dotaciones al Fondo de Contingencias profesionales de la Seguridad Social, procedente del exceso del resultado económico positivo obtenido en la gestión de contingencias profesionales de las Mutuas Colaboradoras con la Seguridad Social, regulado en el texto refundido de la Ley General de la Seguridad Social modificada por la Ley 35/2014 de 26 de diciembre (art. 96.1.a)).		45.235.301,92	45.235.301,92	0,00
72052	Dotación de la Reserva complementaria de estabilización por cese de actividad, regulado en el texto refundido de la Ley General de la Seguridad Social modificada por la disposición transitoria segunda de la Ley 35/2014, de 26 de diciembre (art. 96.4)		28.319.110,06	28.319.110,06	0,00
<b>TOTAL TRANSFERENCIAS RECIBIDAS</b>		<b>116.765,51</b>	<b>35.929.903.451,35</b>	<b>35.929.887.477,37</b>	<b>132.739,49</b>

(1) Incluye de ejercicio corriente y de ejercicios cerrados. Del ejercicio corriente, Derechos Reconocidos Netos por 38.401.745,32 euros. De ejercicios cerrados, Modificaciones de Derechos Reconocidos por importe de 17.858,49 euros, Derechos Anulados por 49.454,92 euros y Derechos Cancelados por 17.738,79 euros.

(2) Incluye de ejercicio corriente y de ejercicios cerrados. Del ejercicio corriente, Recaudación Neta por importe de 38.335.233,64 euros. De ejercicios cerrados, Derechos Recaudados por importe de 1.202,48 euros.

(\*) La Ley 6/2018 de P.G.E. para el 2018 se prorrogó para el año 2020 de acuerdo con lo establecido en el artículo 134.4 de la Constitución española.

NOTA: Las referencias a los Presupuestos Generales del Estado (P.G.E.) son tanto al texto articulado como a los Anexos de desarrollo de los Estados de Ingresos y Gastos.

**SUBVENCIONES RECIBIDAS**

EJERCICIO 2020

(Importe en euros)

APLICACIÓN PRESUPUESTARIA	NORMATIVA	FINALIDAD	IMPORTE PENDIENTE DE LIQUIDAR A 1 DE ENERO	IMPORTE RECONOCIDO EN EL EJERCICIO	IMPORTE LIQUIDADO EN EL EJERCICIO	IMPORTE PENDIENTE DE LIQUIDAR A 31 DE DICIEMBRE
			(A)	(B)	(C)	(D) = (A) + (B) - (C)
410	Resolución de 1 de junio de 2020 del Instituto Nacional de Administración Pública por la que se aprueba la convocatoria para el año 2020 del procedimiento de concesión de ayudas destinadas a la financiación de planes de formación, en el marco del Acuerdo de Formación para el Empleo de las Administraciones Públicas.	Para Planes de Formación para el empleo de las Administraciones Públicas.		140.462,46	140.462,46	0,00
419	Resolución de 30 de noviembre de 2018, de la Subsecretaría, por la que se publica el Acuerdo de encomienda de gestión entre la Mutualidad General de Funcionarios Civiles del Estado y el Instituto Nacional de la Seguridad Social.	Para la realización de determinados reconocimientos médicos a los funcionarios dependientes de dicha Mutualidad que están en situación de incapacidad temporal.		1.154.551,68	1.154.551,68	0,00
421	Orden TMS/83/2019, de 31 de enero, por la que se desarrollan las normas legales de cotización a la Seguridad Social, desempleo, protección por cese de actividad, Fondo de Garantía Salarial y formación profesional para el ejercicio 2019 -art. 25.1.	Aportación de las Mutuas de Accidentes de Trabajo y Enfermedades Profesionales de la Seguridad Social al sostenimiento de los Servicios Comunes de la Seguridad Social.	79.162,40	1.127.011.979,44 (1)	1.127.013.203,78 (2)	77.938,06
4221	Art. 201 del R.D.L.8/2015, de 30 de octubre Texto Refundido de la Ley General de la Seguridad Social y art. 69 del R.D. 1415/2004, de 11 de junio, por el que se aprueba el Reglamento General de Recaudación de la Seguridad Social.	Capitales Renta por Incapacidad Permanente	21.972.295,11	1.046.547.953,50 (3)	1.039.064.249,61 (4)	29.455.999,00
4222	Art. 201 del R.D.L.8/2015, de 30 de octubre Texto Refundido de la Ley General de la Seguridad Social y art. 69 del R.D. 1415/2004, de 11 de junio, por el que se aprueba el Reglamento General de Recaudación de la Seguridad Social.	Capitales Renta por Muerte	5.621.669,29	147.208.325,76 (5)	149.978.407,91 (6)	2.851.587,14
423	R.D. 1993/1995 de 7 de diciembre por el que se aprueba el Reglamento sobre colaboración de Mutuas de Accidentes de Trabajo y Enfermedades Profesionales con la Seguridad Social -art. 63.2 y D.A. 10º.	Cuotas de Reaseguro de Accidentes de Trabajo	1.089.467,51	1.153.217.275,88	1.153.277.722,48 (7)	1.029.020,91
470	Art. 201 del R.D.L.8/2015, de 30 de octubre Texto Refundido de la Ley General de la Seguridad Social y art. 69 del R.D. 1415/2004, de 11 de junio, por el que se aprueba el Reglamento General de Recaudación de la Seguridad Social.	Transferencias de Empresas Privadas (Capital coste de pensiones)	59.189,21	0,00	0,00	59.189,21
480	Resolución del Director de la TGSS de 09/01/2020. Donación.	Al Sistema de la Seguridad Social		100.000,00	100.000,00	0,00
4902	Reglamento (UE) 1303/2013 del Parlamento Europeo, por el que se establecen disposiciones comunes relativas al Fondo Europeo de Desarrollo Regional, al Fondo Social Europeo, al Fondo de Cohesión, al Fondo Europeo Agrícola de Desarrollo Rural y al Fondo Europeo Marítimo y de la Pesca, y Reglamento (UE) 1304/2013 del Parlamento Europeo y del Consejo, relativo al Fondo Social Europeo	Al IMSERSO Programa Operativo (PO) nº 2014ES05SFOP012 Programa Operativo de Inclusión Social y de la Economía Social		243.218,25	243.218,25	0,00
49032	Reglamento (UE) 1303/2013 del Parlamento Europeo, por el que se establecen disposiciones comunes relativas al Fondo Europeo de Desarrollo Regional, al Fondo Social Europeo, al Fondo de Cohesión, al Fondo Europeo Agrícola de Desarrollo Rural y al Fondo Europeo Marítimo y de la Pesca, y Reglamento (UE) 1304/2013 del Parlamento Europeo y del Consejo, relativo al Fondo Social Europeo	Al ISM: Programa Operativo nº 2007ES05UPO001 - FSE Adaptabilidad y empleo.		1.550.000,00	1.550.000,00	0,00
4991	Convenio ECHO/ESI/C/045/835195 y Convenio INEA/CEF/ICT/A/2019/2063813 realizados por la Comisión Europea	Compensación de gastos de transporte de material sanitario derivados del COVID19 / Apoyo a la interoperabilidad de redes entre distintas administraciones		11.199.348,12	11.199.348,12	0,00
7904	Reglamentos (CE) Nº 1083/2006 del Consejo, de 11 de julio de, por el que se establecen las disposiciones generales relativas al Fondo Europeo de Desarrollo Regional, al Fondo Social Europeo y al Fondo de Cohesión.	Programa operativo FEDER 2014-2020 para la Gerencia de informática de la Seguridad Social.		10.999.832,37	10.999.832,37	0,00
7999	Acuerdo de financiación firmado entre la Comisión Europea y la Gerencia de Informática de la Seguridad Social para el proyecto EESSI firmado por el Director de la Oficina de Unidades Provinciales y Relaciones el 5 de septiembre de 2018	(CEF Action No 2017-ES-IA-0030) EESSI (Electronic Exchange of Social Security Information) intercambio por medios electrónicos de información entre instituciones de los estados miembros.		548.389,82	548.389,82	0,00
<b>TOTAL SUBVENCIONES RECIBIDAS</b>			<b>28.821.783,52</b>	<b>3.499.921.337,28</b>	<b>3.495.269.386,48</b>	<b>33.473.734,32</b>

(1) Incluye de ejercicio corriente y de ejercicios cerrados. Del ejercicio corriente: Derechos Reconocidos Netos por 1.127.013.203,62 euros. De ejercicios cerrados: Modificaciones de Derechos Reconocidos Netos por importe de 567,09 euros y Derechos Cancelados por 1.791,27 euros.

(2) Incluye de ejercicio corriente y de ejercicios cerrados. Del ejercicio corriente: Recaudación Neta por importe de 1.127.013.203,62 euros. De ejercicios cerrados: Derechos Recaudados por importe de 0,16 euros.

(3) Incluye de ejercicio corriente y de ejercicios cerrados. Del ejercicio corriente: Derechos Reconocidos Netos por importe de 1.048.753.359,06 euros. De ejercicios cerrados: Derechos Anulados por importe de 2.205.405,56 euros.

(4) Incluye de ejercicio corriente y de ejercicios cerrados. Del ejercicio corriente: Recaudación Neta por importe de 1.019.338.818,36 euros. De ejercicios cerrados: Derechos Recaudados por importe de 19.725.431,25 euros.

(5) Incluye de ejercicio corriente y de ejercicios cerrados. Del ejercicio corriente: Derechos Reconocidos Netos por importe de 147.294.181,16 euros. De ejercicios cerrados: Derechos Anulados por 85.855,40 euros

(6) Incluye de ejercicio corriente y de ejercicios cerrados. Del ejercicio corriente: Recaudación Neta por importe de 145.206.553,40 euros. De ejercicios cerrados: Derechos Recaudados por importe de 4.771.854,51 euros.

---

14 - PROVISIONES Y CONTINGENCIAS

---

PROVISIONES Y CONTINGENCIAS

EJERCICIO: 2020

Entidad: Tesorería General de la Seguridad Social

PARTIDA DEL BALANCE	SALDO INICIAL	AUMENTOS	DISMINUCIONES	SALDO FINAL
589	88.101,87			88.101,87
<b>TOTAL</b>	<b>88.101,87</b>			<b>88.101,87</b>

---

15 - ACTIVOS EN ESTADO DE VENTA

---

## Activos en estado de venta

<b>CUENTA 380 ACTIVOS EN ESTADO DE VENTA</b>		
<b>Activos no financieros no corrientes cuyo valor contable se recuperará fundamentalmente a través de una transacción de venta</b>		
<b>NÚMERO INMUEBLE</b>	<b>DIRECCIÓN</b>	<b>IMPORTE</b>
29/0077	POLIGONO PQ.EMPRESARIAL CASABERMEJA, PARC.B, NAVES 33 A 38 (Málaga)	807.823,78
<b>TOTAL</b>		<b>807.823,78</b>

<b>CUENTA 385 OTROS ACTIVOS EN ESTADO DE VENTA</b>		
<b>Bienes recibidos en la entidad como pago de deudas de terceros</b>		
<b>NÚMERO INMUEBLE</b>	<b>DIRECCIÓN</b>	<b>IMPORTE</b>
10/1100	Egido de la Casa, Talayuela (Cáceres)	18.719,50
10/1101	Finca rústica Canchales Bajos, Miajadas (Cáceres)	6.263,34
<b>TOTAL</b>		<b>24.982,84</b>

En el caso de los activos clasificados como "Activos en estado de venta" en la cuenta 380, se trata de activos no financieros clasificados inicialmente como no corrientes cuyo valor contable se recuperará fundamentalmente a través de una transacción de venta, en lugar de por su uso continuado.

En el caso de los activos clasificados como "Otros activos en estado de venta" en la cuenta 385, se trata de bienes que la entidad ha recibido en pago de deudas de terceros, adjudicándose estos bienes en pago de unas deudas que suponen la cancelación de un derecho presupuestario por cobro en especie.

Estos activos no son objeto de amortización durante el periodo en el que se encuentran registrados en el subgrupo 38.

---

18 - OPERACIONES NO PRESUPUESTARIAS

---

OPERACIONES NO PRESUPUESTARIAS

1. ESTADO DE DEUDORES NO PRESUPUESTARIOS

EJERCICIO: 2020

Entidad: Tesorería General de la Seguridad Social

Cuenta plan: 2521

CONCEPTO	DESCRIPCIÓN	SALDO A 1 ENERO	MODIFICACIONES AL SALDO INICIAL	CARGOS REALIZADOS EN EL EJERCICIO	TOTAL DEUDORES	ABONOS REALIZADOS EN EJERCICIO	DEUDORES PENDIENTES COBRO A 31 DICIEMBRE
10010	DEUDORES A LARGO PLAZO POR APLAZ. Y FRA.	886.287.871,77		345.024.420,14	1.231.312.291,91	367.831.258,50	863.481.033,41
	TOTAL CUENTA 2521 DEUDORES A L/P.POR APL.Y FRACCIONAMIENTO	886.287.871,77		345.024.420,14	1.231.312.291,91	367.831.258,50	863.481.033,41
	TOTAL PRINCIPAL 252 CREDITOS A LARGO PLAZO.	886.287.871,77		345.024.420,14	1.231.312.291,91	367.831.258,50	863.481.033,41
	TOTAL SUBGRUPO 25 INVERSIONES FINANCIERAS A LARGO PLAZO.	886.287.871,77		345.024.420,14	1.231.312.291,91	367.831.258,50	863.481.033,41
	TOTAL GRUPO 2 ACTIVO NO CORRIENTE	886.287.871,77		345.024.420,14	1.231.312.291,91	367.831.258,50	863.481.033,41



OPERACIONES NO PRESUPUESTARIAS

1. ESTADO DE DEUDORES NO PRESUPUESTARIOS

EJERCICIO: 2020

Entidad: Tesorería General de la Seguridad Social

Cuenta plan: 440

CONCEPTO	DESCRIPCIÓN	SALDO A 1 ENERO	MODIFICACIONES AL SALDO INICIAL	CARGOS REALIZADOS EN EL EJERCICIO	TOTAL DEUDORES	ABONOS REALIZADOS EN EJERCICIO	DEUDORES PENDIENTES COBRO A 31 DICIEMBRE
10100	DEUDORES POR IVA REPERCUTIDO	13.084,51		478.786,90	491.871,41	462.315,82	29.555,59
	TOTAL CUENTA 440 DEUDORES POR IVA REPERCUTIDO.	13.084,51		478.786,90	491.871,41	462.315,82	29.555,59

OPERACIONES NO PRESUPUESTARIAS

1. ESTADO DE DEUDORES NO PRESUPUESTARIOS

EJERCICIO: 2020

Entidad: Tesorería General de la Seguridad Social

Cuenta plan: 443

CONCEPTO	DESCRIPCIÓN	SALDO A 1 ENERO	MODIFICACIONES AL SALDO INICIAL	CARGOS REALIZADOS EN EL EJERCICIO	TOTAL DEUDORES	ABONOS REALIZADOS EN EJERCICIO	DEUDORES PENDIENTES COBRO A 31 DICIEMBRE
10110	DEUDORES A CORTO PLAZO POR APLAZ. Y FRA.	315.479.631,13		682.144.125,60	997.623.756,73	475.544.359,24	522.079.397,49
	TOTAL CUENTA 443 DEUDORES A CORTO PLAZO POR APLAZ.Y FRAC.	315.479.631,13		682.144.125,60	997.623.756,73	475.544.359,24	522.079.397,49

OPERACIONES NO PRESUPUESTARIAS

1. ESTADO DE DEUDORES NO PRESUPUESTARIOS

EJERCICIO: 2020

Entidad: Tesorería General de la Seguridad Social

Cuenta plan: 448

CONCEPTO	DESCRIPCIÓN	SALDO A 1 ENERO	MODIFICACIONES AL SALDO INICIAL	CARGOS REALIZADOS EN EL EJERCICIO	TOTAL DEUDORES	ABONOS REALIZADOS EN EJERCICIO	DEUDORES PENDIENTES COBRO A 31 DICIEMBRE
10210	DEUDORES POR PAGO INDEBIDO DE PREST.S.S. TOTAL CUENTA 448 DEUDORES POR PRESTACIONES.						

OPERACIONES NO PRESUPUESTARIAS

1. ESTADO DE DEUDORES NO PRESUPUESTARIOS

EJERCICIO: 2020

Entidad: Tesorería General de la Seguridad Social

Cuenta plan: 449

CONCEPTO	DESCRIPCIÓN	SALDO A 1 ENERO	MODIFICACIONES AL SALDO INICIAL	CARGOS REALIZADOS EN EL EJERCICIO	TOTAL DEUDORES	ABONOS REALIZADOS EN EJERCICIO	DEUDORES PENDIENTES COBRO A 31 DICIEMBRE
10330	COMUNIDADES AUTÓNOMAS	1.645.420,48		6.136.441,10	7.781.861,58	6.331.452,77	1.450.408,81
10331	COPORACIONES LOCALES	35.732,05		4.162.623,89	4.198.355,94	4.162.623,89	35.732,05
10340	MUT. FUNCIONARIOS EXTINGUIDO MUT.LABORAL	31.432.729,64			31.432.729,64		31.432.729,64
10341	MUT.PREVISIÓN FUNCIONARIOS EXTINGUIDO INP	29.949.489,53			29.949.489,53		29.949.489,53
10343	EXTINGUIDA MUNPAL	6.085,89			6.085,89		6.085,89
10350	INGRESOS INSUF.ENT.BANC.DIF.TR3 CON TGSS	415.016,29		896,95	415.913,24		415.913,24
10351	ING. INSUF. ENT. BANC. DIF. TR3 CON TG2	292.372,48		3.735,03	296.107,51	5.214,30	290.893,21
10360	ESTADO, CUENTA LIQUID.FINANC. AFECTADAS	3.528.881.761,33		22.148.179,56	3.551.029.940,89	594.787.115,58	2.956.242.825,31
10370	PAGOS POR CTA. TERCEROS ADJUD.OBR.SUM.S.	6.371,99		21.724,77	28.096,76	21.207,75	6.889,01
10399	OTROS DEUDORES	44.882.074,59		2.210.377,33	47.092.451,92	1.443.662,10	45.648.789,82
	TOTAL CUENTA 449 OTROS DEUDORES NO PRESUPUESTARIOS.	3.637.547.054,27		34.683.978,63	3.672.231.032,90	606.751.276,39	3.065.479.756,51
	TOTAL SUBGRUPO 44 DEUDORES NO PRESUPUESTARIOS.	3.953.039.769,91		717.306.891,13	4.670.346.661,04	1.082.757.951,45	3.587.588.709,59

OPERACIONES NO PRESUPUESTARIAS

1. ESTADO DE DEUDORES NO PRESUPUESTARIOS

EJERCICIO: 2020

Entidad: Tesorería General de la Seguridad Social

Cuenta plan: 4560

CONCEPTO	DESCRIPCIÓN	SALDO A 1 ENERO	MODIFICACIONES AL SALDO INICIAL	CARGOS REALIZADOS EN EL EJERCICIO	TOTAL DEUDORES	ABONOS REALIZADOS EN EJERCICIO	DEUDORES PENDIENTES COBRO A 31 DICIEMBRE
10410	SERVICIO PÚBLICO DE EMPLEO ESTATAL			49.672.230.621,95	49.672.230.621,95	49.672.230.621,95	
	TOTAL CUENTA 4560 SERVICIO PÚBLICO DE EMPLEO ESTATAL.			49.672.230.621,95	49.672.230.621,95	49.672.230.621,95	

OPERACIONES NO PRESUPUESTARIAS

1. ESTADO DE DEUDORES NO PRESUPUESTARIOS

EJERCICIO: 2020

Entidad: Tesorería General de la Seguridad Social

Cuenta plan: 4561

CONCEPTO	DESCRIPCIÓN	SALDO A 1 ENERO	MODIFICACIONES AL SALDO INICIAL	CARGOS REALIZADOS EN EL EJERCICIO	TOTAL DEUDORES	ABONOS REALIZADOS EN EJERCICIO	DEUDORES PENDIENTES COBRO A 31 DICIEMBRE
10420	FONDO DE GARANTÍA SALARIAL			480.000.000,00	480.000.000,00	480.000.000,00	
	TOTAL CUENTA 4561 FOGASA.			480.000.000,00	480.000.000,00	480.000.000,00	

OPERACIONES NO PRESUPUESTARIAS

1. ESTADO DE DEUDORES NO PRESUPUESTARIOS

EJERCICIO: 2020

Entidad: Tesorería General de la Seguridad Social

Cuenta plan: 4562

CONCEPTO	DESCRIPCIÓN	SALDO A 1 ENERO	MODIFICACIONES AL SALDO INICIAL	CARGOS REALIZADOS EN EL EJERCICIO	TOTAL DEUDORES	ABONOS REALIZADOS EN EJERCICIO	DEUDORES PENDIENTES COBRO A 31 DICIEMBRE
10430	MUTUAS ACCID. TRABAJO Y ENF. PROF. S.S. TOTAL CUENTA 4562 MATEPSS			26.015.755.909,49 26.015.755.909,49	26.015.755.909,49 26.015.755.909,49	26.015.755.909,49 26.015.755.909,49	

OPERACIONES NO PRESUPUESTARIAS

1. ESTADO DE DEUDORES NO PRESUPUESTARIOS

EJERCICIO: 2020

Entidad: Tesorería General de la Seguridad Social

Cuenta plan: 4563

CONCEPTO	DESCRIPCIÓN	SALDO A 1 ENERO	MODIFICACIONES AL SALDO INICIAL	CARGOS REALIZADOS EN EL EJERCICIO	TOTAL DEUDORES	ABONOS REALIZADOS EN EJERCICIO	DEUDORES PENDIENTES COBRO A 31 DICIEMBRE
10440	PARTÍCIPES EN LAS CUOTAS DE FORMAC.PROF.			821.194.416,01	821.194.416,01	821.194.416,01	
	TOTAL CUENTA 4563 PARTICIPES EN CUOTAS DE FORMACIÓN PROF.			821.194.416,01	821.194.416,01	821.194.416,01	



OPERACIONES NO PRESUPUESTARIAS

1. ESTADO DE DEUDORES NO PRESUPUESTARIOS

EJERCICIO: 2020

Entidad: Tesorería General de la Seguridad Social

Cuenta plan: 4564

CONCEPTO	DESCRIPCIÓN	SALDO A 1 ENERO	MODIFICACIONES AL SALDO INICIAL	CARGOS REALIZADOS EN EL EJERCICIO	TOTAL DEUDORES	ABONOS REALIZADOS EN EJERCICIO	DEUDORES PENDIENTES COBRO A 31 DICIEMBRE
10450	PLANES DE RESTRUCTURACIÓN			233.327,23	233.327,23	210,56	233.116,67
	TOTAL CUENTA 4564 PLANES DE REESTRUCTURACIÓN.			233.327,23	233.327,23	210,56	233.116,67

OPERACIONES NO PRESUPUESTARIAS

1. ESTADO DE DEUDORES NO PRESUPUESTARIOS

EJERCICIO: 2020

Entidad: Tesorería General de la Seguridad Social

Cuenta plan: 4569

CONCEPTO	DESCRIPCIÓN	SALDO A 1 ENERO	MODIFICACIONES AL SALDO INICIAL	CARGOS REALIZADOS EN EL EJERCICIO	TOTAL DEUDORES	ABONOS REALIZADOS EN EJERCICIO	DEUDORES PENDIENTES COBRO A 31 DICIEMBRE
10499	OTROS ENTES	1.077,81		50.952,90	52.030,71	48.645,13	3.385,58
	TOTAL CUENTA 4569 OTROS ENTES POR ADMINISTRAC.DE RECURSOS.	1.077,81		50.952,90	52.030,71	48.645,13	3.385,58
	TOTAL PRINCIPAL 456 ENTES PÚBLICOS, CUENTAS DE RELACIÓN.	1.077,81		76.989.465.227,58	76.989.466.305,39	76.989.229.803,14	236.502,25
	TOTAL SUBGRUPO 45 DEUD.Y ACREED. ADMÓN.REC. OTROS ENT.PÚBL	1.077,81		76.989.465.227,58	76.989.466.305,39	76.989.229.803,14	236.502,25

OPERACIONES NO PRESUPUESTARIAS

1. ESTADO DE DEUDORES NO PRESUPUESTARIOS

EJERCICIO: 2020

Entidad: Tesorería General de la Seguridad Social

Cuenta plan: 4700

CONCEPTO	DESCRIPCIÓN	SALDO A 1 ENERO	MODIFICACIONES AL SALDO INICIAL	CARGOS REALIZADOS EN EL EJERCICIO	TOTAL DEUDORES	ABONOS REALIZADOS EN EJERCICIO	DEUDORES PENDIENTES COBRO A 31 DICIEMBRE
10500	HACIENDA PÚBLICA, DEUDOR POR IVA	340,83		133,78	474,61	228,62	245,99
	TOTAL CUENTA 4700 HACIENDA PÚBLICA, DEUDOR POR IVA.	340,83		133,78	474,61	228,62	245,99
	TOTAL PRINCIPAL 470 HACIENDA PÚBLICA, DEUDOR POR DIV.CONCEP.	340,83		133,78	474,61	228,62	245,99

OPERACIONES NO PRESUPUESTARIAS

1. ESTADO DE DEUDORES NO PRESUPUESTARIOS

EJERCICIO: 2020

Entidad: Tesorería General de la Seguridad Social

Cuenta plan: 4710

CONCEPTO	DESCRIPCIÓN	SALDO A 1 ENERO	MODIFICACIONES AL SALDO INICIAL	CARGOS REALIZADOS EN EL EJERCICIO	TOTAL DEUDORES	ABONOS REALIZADOS EN EJERCICIO	DEUDORES PENDIENTES COBRO A 31 DICIEMBRE
10610	INCAPACIDAD TEMPORAL	9.777,55		14.407.094,95	14.416.872,50	14.364.401,52	52.470,98
	TOTAL CUENTA 4710 SEGURIDAD SOCIAL, DEUDORA	9.777,55		14.407.094,95	14.416.872,50	14.364.401,52	52.470,98
	TOTAL PRINCIPAL 471 ORGANISMOS DE PREVISIÓN SOCIAL, DEUDORES.	9.777,55		14.407.094,95	14.416.872,50	14.364.401,52	52.470,98

OPERACIONES NO PRESUPUESTARIAS

1. ESTADO DE DEUDORES NO PRESUPUESTARIOS

EJERCICIO: 2020

Entidad: Tesorería General de la Seguridad Social

Cuenta plan: 4720

CONCEPTO	DESCRIPCIÓN	SALDO A 1 ENERO	MODIFICACIONES AL SALDO INICIAL	CARGOS REALIZADOS EN EL EJERCICIO	TOTAL DEUDORES	ABONOS REALIZADOS EN EJERCICIO	DEUDORES PENDIENTES COBRO A 31 DICIEMBRE
10720	IVA SOPORTADO			475,42	475,42	475,42	
	TOTAL CUENTA 4720 IVA SOPORTADO.			475,42	475,42	475,42	
	TOTAL PRINCIPAL 472 HACIENDA PÚBLICA, IVA SOPORTADO.			475,42	475,42	475,42	
	TOTAL SUBGRUPO 47 ADMINISTRACIONES PÚBLICAS.	10.118,38		14.407.704,15	14.417.822,53	14.365.105,56	52.716,97
	TOTAL GRUPO 4 ACREEDORES Y DEUDORES	3.953.050.966,10		77.721.179.822,86	81.674.230.788,96	78.086.352.860,15	3.587.877.928,81

OPERACIONES NO PRESUPUESTARIAS

1. ESTADO DE DEUDORES NO PRESUPUESTARIOS

EJERCICIO: 2020

Entidad: Tesorería General de la Seguridad Social

Cuenta plan: 5661

CONCEPTO	DESCRIPCIÓN	SALDO A 1 ENERO	MODIFICACIONES AL SALDO INICIAL	CARGOS REALIZADOS EN EL EJERCICIO	TOTAL DEUDORES	ABONOS REALIZADOS EN EJERCICIO	DEUDORES PENDIENTES COBRO A 31 DICIEMBRE
10810	DEPÓSITOS CONSTITUIDOS	42.488,48			42.488,48	1.945,20	40.543,28
	TOTAL CUENTA 5661 DEPÓSITOS CONST.C/P. OPERAC.NO PRESUP.	42.488,48			42.488,48	1.945,20	40.543,28
	TOTAL PRINCIPAL 566 DEPÓSITOS CONSTITUIDOS A CORTO PLAZO.	42.488,48			42.488,48	1.945,20	40.543,28
	TOTAL SUBGRUPO 56 FIANZ.DEPÓS.RECB.Y CONST.C/P Y AJ.PERIOD	42.488,48			42.488,48	1.945,20	40.543,28
	TOTAL GRUPO 5 CUENTAS FINANCIERAS	42.488,48			42.488,48	1.945,20	40.543,28
	TOTAL GENERAL	4.839.381.326,35		78.066.204.243,00	82.905.585.569,35	78.454.186.063,85	4.451.399.505,50

OPERACIONES NO PRESUPUESTARIAS

2. ESTADO DE ACREEDORES NO PRESUPUESTARIOS

EJERCICIO: 2020

Entidad: Tesorería General de la Seguridad Social

Cuenta plan: 180

CONCEPTO	DESCRIPCIÓN	SALDO A 1 ENERO	MODIFICACIONES AL SALDO INICIAL	ABONOS REALIZADOS EN EL EJERCICIO	TOTAL ACREEDORES	CARGOS REALIZADOS EN EJERCICIO	ACREEDORES PENDIENTES PAGO A 31 DICIEMBRE
20010	FIANZAS DE PROVEEDORES Y CONCURSANTES	3.126,00			3.126,00		3.126,00
20020	OTRAS FIANZAS A LARGO PLAZO	531.402,53		920.565,64	1.451.968,17	133.352,95	1.318.615,22
	TOTAL CUENTA 180 FIANZAS RECIBIDAS A LARGO PLAZO.	534.528,53		920.565,64	1.455.094,17	133.352,95	1.321.741,22

OPERACIONES NO PRESUPUESTARIAS

2. ESTADO DE ACREEDORES NO PRESUPUESTARIOS

EJERCICIO: 2020

Entidad: Tesorería General de la Seguridad Social

Cuenta plan: 185

CONCEPTO	DESCRIPCIÓN	SALDO A 1 ENERO	MODIFICACIONES AL SALDO INICIAL	ABONOS REALIZADOS EN EL EJERCICIO	TOTAL ACREEDORES	CARGOS REALIZADOS EN EJERCICIO	ACREEDORES PENDIENTES PAGO A 31 DICIEMBRE
20030	DEPÓSITOS RECIBIDOS A LARGO PLAZO	20.049.727,77		6.628.158,94	26.677.886,71	11.719.090,81	14.958.795,90
	TOTAL CUENTA 185 DEPOSITOS RECIBIDOS A LARGO PLAZO.	20.049.727,77		6.628.158,94	26.677.886,71	11.719.090,81	14.958.795,90
	TOTAL SUBGRUPO 18 FIANZAS Y DEPOSITOS RECIBIDOS A LARGO PL	20.584.256,30		7.548.724,58	28.132.980,88	11.852.443,76	16.280.537,12
	TOTAL GRUPO 1 FINANCIACIÓN BÁSICA.	20.584.256,30		7.548.724,58	28.132.980,88	11.852.443,76	16.280.537,12



OPERACIONES NO PRESUPUESTARIAS

2. ESTADO DE ACREEDORES NO PRESUPUESTARIOS

EJERCICIO: 2020

Entidad: Tesorería General de la Seguridad Social

Cuenta plan: 419

CONCEPTO	DESCRIPCIÓN	SALDO A 1 ENERO	MODIFICACIONES AL SALDO INICIAL	ABONOS REALIZADOS EN EL EJERCICIO	TOTAL ACREEDORES	CARGOS REALIZADOS EN EJERCICIO	ACREEDORES PENDIENTES PAGO A 31 DICIEMBRE
20310	RETENCIONES JUDIC. SOBRE LIBRAM. NOMINAS	3.621,05		266.527,67	270.148,72	263.109,36	7.039,36
20311	RETENCIONES JUDICIALES SOBRE OTROS LIBR.			21.858,76	21.858,76	21.858,76	
20312	RETENC. EN EL PAGO LIBR.FAVOR ENT. SIST.	938,58		2.376.420,64	2.377.359,22	2.371.677,04	5.682,18
20313	RETENC. EN EL PAGO DE LIBR. A FAVOR URES	32.488,83		118.723,46	151.212,29	151.212,29	
20314	RETENC. EN EL PAGO DE LIBR.A FAVOR SPEE			11.968,04	11.968,04	11.968,04	
20315	RETENC. EN EL PAGO DE LIBR.A FAVOR AEAT	847,71		46.352,04	47.199,75	44.793,96	2.405,79
20316	RETENC. EN EL PAGO DE LIBR.A FAV.OTROS O	426,80		11.435,43	11.862,23	11.686,10	176,13
20318	RESPONSABILIDAD EMPRESARIAL DE PENSIONES	81.466.591,50		13.661.056,57	95.127.648,07	11.357.654,79	83.769.993,28
20321	CUOTAS SINDICALES	1.657,16		86.693,03	88.350,19	87.392,77	957,42
20329	OTROS DEPÓSITOS RECIB. A DISPOS. DE TER.	350.651,60		112.229,29	462.880,89	4.616,94	458.263,95
20331	COMUNIDADES AUTÓNOMAS	261.957.001,41		2.833.442.831,19	3.095.399.832,60	2.930.880.356,25	164.519.476,35
20332	CORPORACIONES LOCALES	6.425.846,01		32.291.820,77	38.717.666,78	32.132.469,87	6.585.196,91
20340	INGRESOS EXC.ENT.BANC. DIFER. TR3 CON TG	112.673,00			112.673,00		112.673,00
20341	INGRESOS EXCES.ENT.BANC. DIF.TR3 CON TG2	235.268,83		15.157,71	250.426,54	16.969,62	233.456,92
20350	PRESTACIONES SUSTITUTORIAS			158,45	158,45	158,45	
20352	PRESTACIONES ECONÓMICAS DE PAGO DIFERIDO			1,29	1,29	1,29	
20360	ESTADO. CTA. LIQUIDACIÓN FINANC.AFECTAD.			594.787.115,58	594.787.115,58	594.787.115,58	
20399	OTROS ACREEDORES	23.865.669,04		124.559.915,66	148.425.584,70	121.423.700,41	27.001.884,29
	TOTAL CUENTA 419 OTROS ACREEDORES NO PRESUPUESTARIOS.	374.453.681,52		3.601.810.265,58	3.976.263.947,10	3.693.566.741,52	282.697.205,58
	TOTAL SUBGRUPO 41 ACREEDORES NO PRESUPUESTARIOS.	374.453.681,52		3.601.810.265,58	3.976.263.947,10	3.693.566.741,52	282.697.205,58

OPERACIONES NO PRESUPUESTARIAS

2. ESTADO DE ACREEDORES NO PRESUPUESTARIOS

EJERCICIO: 2020

Entidad: Tesorería General de la Seguridad Social

Cuenta plan: 4560

CONCEPTO	DESCRIPCIÓN	SALDO A 1 ENERO	MODIFICACIONES AL SALDO INICIAL	ABONOS REALIZADOS EN EL EJERCICIO	TOTAL ACREEDORES	CARGOS REALIZADOS EN EJERCICIO	ACREEDORES PENDIENTES PAGO A 31 DICIEMBRE
20410	SERVICIO PÚBLICO DE EMPLEO ESTATAL	16.159.442.410,87		43.145.921.162,21	59.305.363.573,08	57.307.416.477,00	1.997.947.096,08
	TOTAL CUENTA 4560 SERVICIO PÚBLICO DE EMPLEO ESTATAL.	16.159.442.410,87		43.145.921.162,21	59.305.363.573,08	57.307.416.477,00	1.997.947.096,08

OPERACIONES NO PRESUPUESTARIAS

2. ESTADO DE ACREEDORES NO PRESUPUESTARIOS

EJERCICIO: 2020

Entidad: Tesorería General de la Seguridad Social

Cuenta plan: 4561

CONCEPTO	DESCRIPCIÓN	SALDO A 1 ENERO	MODIFICACIONES AL SALDO INICIAL	ABONOS REALIZADOS EN EL EJERCICIO	TOTAL ACREEDORES	CARGOS REALIZADOS EN EJERCICIO	ACREEDORES PENDIENTES PAGO A 31 DICIEMBRE
20420	FONDO DE GARANTÍA SALARIAL	253.824.339,32		1.054.838.300,08	1.308.662.639,40	997.223.439,70	311.439.199,70
	TOTAL CUENTA 4561 FOGASA.	253.824.339,32		1.054.838.300,08	1.308.662.639,40	997.223.439,70	311.439.199,70

OPERACIONES NO PRESUPUESTARIAS

2. ESTADO DE ACREEDORES NO PRESUPUESTARIOS

EJERCICIO: 2020

Entidad: Tesorería General de la Seguridad Social

Cuenta plan: 4562

CONCEPTO	DESCRIPCIÓN	SALDO A 1 ENERO	MODIFICACIONES AL SALDO INICIAL	ABONOS REALIZADOS EN EL EJERCICIO	TOTAL ACREEDORES	CARGOS REALIZADOS EN EJERCICIO	ACREEDORES PENDIENTES PAGO A 31 DICIEMBRE
20430	MUTUAS ACCID. TRABAJO Y ENF. PROF. S.S.	1.883.818.304,26		30.411.306.431,14	32.295.124.735,40	31.227.874.759,89	1.067.249.975,51
	TOTAL CUENTA 4562 MATEPSS	1.883.818.304,26		30.411.306.431,14	32.295.124.735,40	31.227.874.759,89	1.067.249.975,51

OPERACIONES NO PRESUPUESTARIAS

2. ESTADO DE ACREEDORES NO PRESUPUESTARIOS

EJERCICIO: 2020

Entidad: Tesorería General de la Seguridad Social

Cuenta plan: 4563

CONCEPTO	DESCRIPCIÓN	SALDO A 1 ENERO	MODIFICACIONES AL SALDO INICIAL	ABONOS REALIZADOS EN EL EJERCICIO	TOTAL ACREEDORES	CARGOS REALIZADOS EN EJERCICIO	ACREEDORES PENDIENTES PAGO A 31 DICIEMBRE
20440	PARTÍCIPIES EN LAS CUOTAS DE FORMAC.PROF.			4.235.030.312,50	4.235.030.312,50	4.235.030.312,50	
	TOTAL CUENTA 4563 PARTÍCIPIES EN CUOTAS DE FORMACIÓN PROF.			4.235.030.312,50	4.235.030.312,50	4.235.030.312,50	

OPERACIONES NO PRESUPUESTARIAS

2. ESTADO DE ACREEDORES NO PRESUPUESTARIOS

EJERCICIO: 2020

Entidad: Tesorería General de la Seguridad Social

Cuenta plan: 4564

CONCEPTO	DESCRIPCIÓN	SALDO A 1 ENERO	MODIFICACIONES AL SALDO INICIAL	ABONOS REALIZADOS EN EL EJERCICIO	TOTAL ACREEDORES	CARGOS REALIZADOS EN EJERCICIO	ACREEDORES PENDIENTES PAGO A 31 DICIEMBRE
20450	PLANES DE REESTRUCTURACIÓN	882.250,32		4.822.321,20	5.704.571,52	5.704.571,52	
	TOTAL CUENTA 4564 PLANES DE REESTRUCTURACIÓN.	882.250,32		4.822.321,20	5.704.571,52	5.704.571,52	

OPERACIONES NO PRESUPUESTARIAS

2. ESTADO DE ACREEDORES NO PRESUPUESTARIOS

EJERCICIO: 2020

Entidad: Tesorería General de la Seguridad Social

Cuenta plan: 4569

CONCEPTO	DESCRIPCIÓN	SALDO A 1 ENERO	MODIFICACIONES AL SALDO INICIAL	ABONOS REALIZADOS EN EL EJERCICIO	TOTAL ACREEDORES	CARGOS REALIZADOS EN EJERCICIO	ACREEDORES PENDIENTES PAGO A 31 DICIEMBRE
20460	MINIST. ECONOMÍA Y HDA. RIESGOS CATASTR.	123,66		4,87	128,53	1,72	126,81
20461	M.ECON.HDA.INGR.REAL.PRES.SER.INGESA TP	1.159.027,67			1.159.027,67		1.159.027,67
20462	M.ECON.HDA.ING.PRES.SAS. GEST.CCAA. A TP	18.096.614,79		18.678.371,94	36.774.986,73	9.360.683,58	27.414.303,15
20499	OTROS ACREEDORES POR RECURSOS ADMTRADOS.	68.468.529,79		136.951.238,00	205.419.767,79	205.417.975,53	1.792,26
	TOTAL CUENTA 4569 OTROS ENTES POR ADMINISTRAC.DE RECURSOS.	87.724.295,91		155.629.614,81	243.353.910,72	214.778.660,83	28.575.249,89
	TOTAL PRINCIPAL 456 ENTES PÚBLICOS, CUENTAS DE RELACIÓN.	18.385.691.600,68		79.007.548.141,94	97.393.239.742,62	93.988.028.221,44	3.405.211.521,18
	TOTAL SUBGRUPO 45 DEUD.Y ACREED. ADMÓN.REC. OTROS ENT.PÚBL	18.385.691.600,68		79.007.548.141,94	97.393.239.742,62	93.988.028.221,44	3.405.211.521,18

OPERACIONES NO PRESUPUESTARIAS

2. ESTADO DE ACREEDORES NO PRESUPUESTARIOS

EJERCICIO: 2020

Entidad: Tesorería General de la Seguridad Social

Cuenta plan: 4750

CONCEPTO	DESCRIPCIÓN	SALDO A 1 ENERO	MODIFICACIONES AL SALDO INICIAL	ABONOS REALIZADOS EN EL EJERCICIO	TOTAL ACREEDORES	CARGOS REALIZADOS EN EJERCICIO	ACREEDORES PENDIENTES PAGO A 31 DICIEMBRE
20505	HACIENDA PÚBLICA, ACREEDOR POR IVA	-68.412,35		2.337.623,44	2.269.211,09	2.361.374,66	-92.163,57
	TOTAL CUENTA 4750 HACIENDA PÚBLICA, ACREEDOR POR IVA.	-68.412,35		2.337.623,44	2.269.211,09	2.361.374,66	-92.163,57



OPERACIONES NO PRESUPUESTARIAS

2. ESTADO DE ACREEDORES NO PRESUPUESTARIOS

EJERCICIO: 2020

Entidad: Tesorería General de la Seguridad Social

Cuenta plan: 4751

CONCEPTO	DESCRIPCIÓN	SALDO A 1 ENERO	MODIFICACIONES AL SALDO INICIAL	ABONOS REALIZADOS EN EL EJERCICIO	TOTAL ACREEDORES	CARGOS REALIZADOS EN EJERCICIO	ACREEDORES PENDIENTES PAGO A 31 DICIEMBRE
20510	IRPF. RETRIB. PERSONAL, PRESTAC. Y OTROS	9.665.065,54		137.287.974,41	146.953.039,95	136.696.945,49	10.256.094,46
20515	RETENC.EN PAGO ALQUILA CTA. IRPF Y IS.	16.153,32		64.279,80	80.433,12	60.314,41	20.118,71
20530	CUOTAS POR DERECHOS PASIVOS FUNCIONARIOS	82.356,05		1.755.714,66	1.838.070,71	1.714.234,94	123.835,77
	TOTAL CUENTA 4751 HACIENDA PÚBLICA, ACREEDOR POR RET.PRAC.	9.763.574,91		139.107.968,87	148.871.543,78	138.471.494,84	10.400.048,94

OPERACIONES NO PRESUPUESTARIAS

2. ESTADO DE ACREEDORES NO PRESUPUESTARIOS

EJERCICIO: 2020

Entidad: Tesorería General de la Seguridad Social

Cuenta plan: 4757

CONCEPTO	DESCRIPCIÓN	SALDO A 1 ENERO	MODIFICACIONES AL SALDO INICIAL	ABONOS REALIZADOS EN EL EJERCICIO	TOTAL ACREEDORES	CARGOS REALIZADOS EN EJERCICIO	ACREEDORES PENDIENTES PAGO A 31 DICIEMBRE
20540	HACIENDA PÚBLICA, ACREEDOR POR IGIC	750,46			750,46	750,46	
	TOTAL CUENTA 4757 HACIENDA PÚBLICA, ACREEDOR POR IGIC.	750,46			750,46	750,46	

OPERACIONES NO PRESUPUESTARIAS

2. ESTADO DE ACREEDORES NO PRESUPUESTARIOS

EJERCICIO: 2020

Entidad: Tesorería General de la Seguridad Social

Cuenta plan: 4759

CONCEPTO	DESCRIPCIÓN	SALDO A 1 ENERO	MODIFICACIONES AL SALDO INICIAL	ABONOS REALIZADOS EN EL EJERCICIO	TOTAL ACREEDORES	CARGOS REALIZADOS EN EJERCICIO	ACREEDORES PENDIENTES PAGO A 31 DICIEMBRE
20590	IPSI	3.060,92		9.898,52	12.959,44	8.110,77	4.848,67
20599	OTROS CONCEPTOS			1.174,13	1.174,13	1.174,13	
	TOTAL CUENTA 4759 HACIENDA PUBLICA, ACREED.POR OTROS CONC.	3.060,92		11.072,65	14.133,57	9.284,90	4.848,67
	TOTAL PRINCIPAL 475 HACIENDA PÚBLICA, ACREEDOR POR DIV.CONC.	9.698.973,94		141.456.664,96	151.155.638,90	140.842.904,86	10.312.734,04

OPERACIONES NO PRESUPUESTARIAS

2. ESTADO DE ACREEDORES NO PRESUPUESTARIOS

EJERCICIO: 2020

Entidad: Tesorería General de la Seguridad Social

Cuenta plan: 4760

CONCEPTO	DESCRIPCIÓN	SALDO A 1 ENERO	MODIFICACIONES AL SALDO INICIAL	ABONOS REALIZADOS EN EL EJERCICIO	TOTAL ACREEDORES	CARGOS REALIZADOS EN EJERCICIO	ACREEDORES PENDIENTES PAGO A 31 DICIEMBRE
20610	CUOTAS DE SEG. SOCIAL DE EMPLEADORES			92.455.671,78	92.455.671,78	92.455.672,59	-0,81
20620	CUOTAS DE SEG. SOCIAL DE TRABAJADORES	1.331.502,04		17.262.806,36	18.594.308,40	17.279.144,30	1.315.164,10
20621	DEVOLUCIÓN DE CUOTAS DE SEGURIDAD SOCIAL			5.588,45	5.588,45	2.927,84	2.660,61
20630	CUOTAS DEDUCIDAS DE PRESTACIONES			24.299,76	24.299,76	24.299,76	
20635	CUOT.OBR.S.S.TRAB.MAT,PAT,RIESG.EMB.LAC.			75.094,77	75.094,77	75.094,77	
20641	AMORTIZACIÓN CAPITAL RENTA- RELIGIOSOS			366,20	366,20	366,20	
20650	FONDO ESPECIAL INP (1,5 %)			5.784,85	5.784,85	5.784,85	
20651	FONDO ESPECIAL ML (1,5 %)			92.259,68	92.259,68	92.259,68	
20652	FONDO ESPECIAL ART. 91 ML (0,6 %)			72,61	72,61	72,61	
20670	AMORTIZACIÓN ANTIPOPOS ORDINARIOS			2.436.950,72	2.436.950,72	2.436.950,72	
20683	RETENCIÓN EN EL PAGO DE LIBR. POR PENAL.			38.651,92	38.651,92	36.813,84	1.838,08
20684	CASA HABITACIÓN			4,91	4,91	4,91	
20685	GASTOS SUPLIDOS POR CUENTA DE TERCEROS	-1.437,99		220.029,73	218.591,74	218.591,74	
20689	OTROS CONCEPTOS			11.077,18	11.077,18	11.077,18	
	TOTAL CUENTA 4760 SEGURIDAD SOCIAL ACREEDORA	1.330.064,05		112.628.658,92	113.958.722,97	112.639.060,99	1.319.661,98

OPERACIONES NO PRESUPUESTARIAS

2. ESTADO DE ACREEDORES NO PRESUPUESTARIOS

EJERCICIO: 2020

Entidad: Tesorería General de la Seguridad Social

Cuenta plan: 4769

CONCEPTO	DESCRIPCIÓN	SALDO A 1 ENERO	MODIFICACIONES AL SALDO INICIAL	ABONOS REALIZADOS EN EL EJERCICIO	TOTAL ACREEDORES	CARGOS REALIZADOS EN EJERCICIO	ACREEDORES PENDIENTES PAGO A 31 DICIEMBRE
20690	MUFACE	46.855,33		875.082,09	921.937,42	857.447,89	64.489,53
20694	FONDO DE PREVISIÓN COMPLEMENTARIA	9.579.136,92			9.579.136,92		9.579.136,92
	TOTAL CUENTA 4769 OTROS ORGANISMOS DE PREVIS.SOCIAL.ACREED	9.625.992,25		875.082,09	10.501.074,34	857.447,89	9.643.626,45
	TOTAL PRINCIPAL 476 ORGANISMOS DE PREVIS.SOCIAL.ACREEDORES.	10.956.056,30		113.503.741,01	124.459.797,31	113.496.508,88	10.963.288,43

OPERACIONES NO PRESUPUESTARIAS

2. ESTADO DE ACREEDORES NO PRESUPUESTARIOS

EJERCICIO: 2020

Entidad: Tesorería General de la Seguridad Social

Cuenta plan: 4770

CONCEPTO	DESCRIPCIÓN	SALDO A 1 ENERO	MODIFICACIONES AL SALDO INICIAL	ABONOS REALIZADOS EN EL EJERCICIO	TOTAL ACREEDORES	CARGOS REALIZADOS EN EJERCICIO	ACREEDORES PENDIENTES PAGO A 31 DICIEMBRE
20720	IVA REPERCUTIDO	55.720,81		478.811,55	534.532,36	481.866,01	52.666,35
	TOTAL CUENTA 4770 IVA REPERCUTIDO.	55.720,81		478.811,55	534.532,36	481.866,01	52.666,35
	TOTAL PRINCIPAL 477 HACIENDA PUBLICA, IVA REPERCUTIDO.	55.720,81		478.811,55	534.532,36	481.866,01	52.666,35
	TOTAL SUBGRUPO 47 ADMINISTRACIONES PÚBLICAS.	20.710.751,05		255.439.217,52	276.149.968,57	254.821.279,75	21.328.688,82
	TOTAL GRUPO 4 ACREEDORES Y DEUDORES	18.780.856.033,25		82.864.797.625,04	101.645.653.658,29	97.936.416.242,71	3.709.237.415,58

OPERACIONES NO PRESUPUESTARIAS

2. ESTADO DE ACREEDORES NO PRESUPUESTARIOS

EJERCICIO: 2020

Entidad: Tesorería General de la Seguridad Social

Cuenta plan: 560

CONCEPTO	DESCRIPCIÓN	SALDO A 1 ENERO	MODIFICACIONES AL SALDO INICIAL	ABONOS REALIZADOS EN EL EJERCICIO	TOTAL ACREEDORES	CARGOS REALIZADOS EN EJERCICIO	ACREEDORES PENDIENTES PAGO A 31 DICIEMBRE
20815	FIANZAS RECIBIDAS A CORTO PLAZO	138.320,00			138.320,00	138.320,00	
	TOTAL CUENTA 560 FIANZAS RECIBIDAS A CORTO PLAZO.	138.320,00			138.320,00	138.320,00	

OPERACIONES NO PRESUPUESTARIAS

2. ESTADO DE ACREEDORES NO PRESUPUESTARIOS

EJERCICIO: 2020

Entidad: Tesorería General de la Seguridad Social

Cuenta plan: 561

CONCEPTO	DESCRIPCIÓN	SALDO A 1 ENERO	MODIFICACIONES AL SALDO INICIAL	ABONOS REALIZADOS EN EL EJERCICIO	TOTAL ACREEDORES	CARGOS REALIZADOS EN EJERCICIO	ACREEDORES PENDIENTES PAGO A 31 DICIEMBRE
20820	DEPÓSITOS RECIBIDOS A CORTO PLAZO	4.349.147,27		1.909.829,84	6.258.977,11	4.163.654,81	2.095.322,30
	TOTAL CUENTA 561 DEPÓSITOS RECIBIDOS A CORTO PLAZO.	4.349.147,27		1.909.829,84	6.258.977,11	4.163.654,81	2.095.322,30
	TOTAL SUBGRUPO 56 FIANZ.DEPÓS.RECB.Y CONST.C/P Y AJ.PERIOD	4.487.467,27		1.909.829,84	6.397.297,11	4.301.974,81	2.095.322,30
	TOTAL GRUPO 5 CUENTAS FINANCIERAS	4.487.467,27		1.909.829,84	6.397.297,11	4.301.974,81	2.095.322,30
	TOTAL GENERAL	18.805.927.756,82		82.874.256.179,46	101.680.183.936,28	97.952.570.661,28	3.727.613.275,00



**OPERACIONES NO PRESUPUESTARIAS**  
**3. ESTADO DE PARTIDAS PENDIENTES DE APLICACIÓN**

EJERCICIO: 2020

Entidad: Tesorería General de la Seguridad Social

3.a) De los cobros pendientes de aplicación

Cuenta plan: 5540

CONCEPTO	DESCRIPCIÓN	COBROS PENDIENTES APLICACIÓN A 1 ENERO	MODIFICACIONES AL SALDO INICIAL	COBROS REALIZADOS EN EL EJERCICIO	TOTAL COBROS PENDIENTES DE APLICACIÓN	COBROS APLICADOS EN EL EJERCICIO	COBROS PENDIENTES APLICACIÓN A 31 DICIEMBRE
30110	INGRESOS MATER. Y VIRT. PTES. APLICACIÓN	21.857.552,06		201.766.914.974,63	201.788.772.526,69	201.764.230.300,68	24.542.226,01
30115	INGRESOS PROCED. RETENC. PAGO DE LIBRAM.			155.856,33	155.856,33	155.856,33	
	TOTAL CUENTA 5540 INGR.MAT.Y VIRTUALES PDTES.DE APLICACIÓN	21.857.552,06		201.767.070.830,96	201.788.928.383,02	201.764.386.157,01	24.542.226,01

**OPERACIONES NO PRESUPUESTARIAS**  
**3. ESTADO DE PARTIDAS PENDIENTES DE APLICACIÓN**

EJERCICIO: 2020

Entidad: Tesorería General de la Seguridad Social

3.a) De los cobros pendientes de aplicación  
 Cuenta plan: 5541

CONCEPTO	DESCRIPCIÓN	COBROS PENDIENTES APLICACIÓN A 1 ENERO	MODIFICACIONES AL SALDO INICIAL	COBROS REALIZADOS EN EL EJERCICIO	TOTAL COBROS PENDIENTES DE APLICACIÓN	COBROS APLICADOS EN EL EJERCICIO	COBROS PENDIENTES APLICACIÓN A 31 DICIEMBRE
30120	RLPT- ENTIDADES FINANCIERAS	777.122,21		54.055.122.892,59	54.055.900.014,80	54.053.569.333,41	2.330.681,39
30121	RLPT- COMPENSACIÓN EN CUENTA	2.282.921,90		9.361.912.604,24	9.364.195.526,14	9.362.256.366,95	1.939.159,19
30126	RLPT- POR BANCO DE ESPAÑA			52.499,42	52.499,42	52.499,42	
30127	RLPT- POR DOMICILIACIÓN EN CUENTA			70.189.682.358,62	70.189.682.358,62	70.189.682.358,62	
30128	RLPT- CUOTAS POR COMPENSACIÓN DE DEUDAS	432.264,86		22.231.413,83	22.663.678,69	22.496.366,62	167.312,07
30129	RLPT- RECAUDACIÓN EJECUTIVA	27.430.396,86		3.167.794.858,99	3.195.225.255,85	3.153.142.038,79	42.083.217,06
30130	RLPT- POR CUENTA DE RECURSOS DIV.CENTRAL.	1.300.486,27		2.446.269,71	3.746.755,98	2.235.567,33	1.511.188,65
30140	RLPT- POR OTRAS PROCEDENCIAS	419.135,33		799.565.475,30	799.984.610,63	800.792.003,63	-807.393,00
	TOTAL CUENTA 5541 RECAUDACION LÍQUIDA PDTE DE TRATAMIENTO	32.642.327,43		137.598.808.372,70	137.631.450.700,13	137.584.226.534,77	47.224.165,36

**OPERACIONES NO PRESUPUESTARIAS**  
**3. ESTADO DE PARTIDAS PENDIENTES DE APLICACIÓN**

EJERCICIO: 2020

Entidad: Tesorería General de la Seguridad Social

3.a) De los cobros pendientes de aplicación  
 Cuenta plan: 5542

CONCEPTO	DESCRIPCIÓN	COBROS PENDIENTES APLICACIÓN A 1 ENERO	MODIFICACIONES AL SALDO INICIAL	COBROS REALIZADOS EN EL EJERCICIO	TOTAL COBROS PENDIENTES DE APLICACIÓN	COBROS APLICADOS EN EL EJERCICIO	COBROS PENDIENTES APLICACIÓN A 31 DICIEMBRE
30150	IMPAG. Y RETROC.PAGOS CENTR.PTES.ATR.CG.			118.621.021,32	118.621.021,32	118.621.021,32	
30155	IMPAG. Y RETROC.PAGOS PROV.PTES.AT.SSCC.			4.615.503,72	4.615.503,72	4.615.503,72	
	TOTAL CUENTA 5542 IMP.Y RETROC.MAT.Y VIRT.PDTES.DE ATRIBUC			123.236.525,04	123.236.525,04	123.236.525,04	

**OPERACIONES NO PRESUPUESTARIAS**  
**3. ESTADO DE PARTIDAS PENDIENTES DE APLICACIÓN**

EJERCICIO: 2020

Entidad: Tesorería General de la Seguridad Social

3.a) De los cobros pendientes de aplicación  
 Cuenta plan: 5543

CONCEPTO	DESCRIPCIÓN	COBROS PENDIENTES APLICACIÓN A 1 ENERO	MODIFICACIONES AL SALDO INICIAL	COBROS REALIZADOS EN EL EJERCICIO	TOTAL COBROS PENDIENTES DE APLICACIÓN	COBROS APLICADOS EN EL EJERCICIO	COBROS PENDIENTES APLICACIÓN A 31 DICIEMBRE
30160	IMPAGADOS DE PRESTACIONES			3.027,44	3.027,44	3.027,44	
30161	RETROCESIONES DE PRESTACIONES			42,81	42,81	42,81	
30162	COMPENSAC. PRESTAC. PAGADAS POR ENT.SIS.			24.347,78	24.347,78	24.347,78	
30163	IMPAGADOS DE RETRIBUCIONES DE PERSONAL	864,31		45.016,77	45.881,08	38.817,66	7.063,42
30164	RETROCESIONES RETRIBUCIONES DE PERSONAL	7.128,98		41.945,01	49.073,99	40.224,28	8.849,71
30169	OTROS IMPAGADOS Y RETROCESIONES	410.149,47		19.180.870,92	19.591.020,39	19.364.244,23	226.776,16
	TOTAL CUENTA 5543 RETROC.BCARIAS Y FORMALES PDTES DE APLI.	418.142,76		19.295.250,73	19.713.393,49	19.470.704,20	242.689,29

**OPERACIONES NO PRESUPUESTARIAS**  
**3. ESTADO DE PARTIDAS PENDIENTES DE APLICACIÓN**

EJERCICIO: 2020

Entidad: Tesorería General de la Seguridad Social

3.a) De los cobros pendientes de aplicación

Cuenta plan: 5547

CONCEPTO	DESCRIPCIÓN	COBROS PENDIENTES APLICACIÓN A 1 ENERO	MODIFICACIONES AL SALDO INICIAL	COBROS REALIZADOS EN EL EJERCICIO	TOTAL COBROS PENDIENTES DE APLICACIÓN	COBROS APLICADOS EN EL EJERCICIO	COBROS PENDIENTES APLICACIÓN A 31 DICIEMBRE
30170	OP. TRAN. TÍT. VAL. ENAJEN Y AMORTIZ. NACION.			2.113.138.000,00	2.113.138.000,00	2.113.138.000,00	
30171	OP. TRAN. TÍT. VAL. RENT. EXPLÍCITA. NACIONAL			24.778.650,00	24.778.650,00	24.778.650,00	
	TOTAL CUENTA 5547 FONDO DE RESERVA DE LA SEGURIDAD SOCIAL.			2.137.916.650,00	2.137.916.650,00	2.137.916.650,00	

**OPERACIONES NO PRESUPUESTARIAS**  
**3. ESTADO DE PARTIDAS PENDIENTES DE APLICACIÓN**

EJERCICIO: 2020

Entidad: Tesorería General de la Seguridad Social

3.a) De los cobros pendientes de aplicación  
 Cuenta plan: 5549

CONCEPTO	DESCRIPCIÓN	COBROS PENDIENTES APLICACIÓN A 1 ENERO	MODIFICACIONES AL SALDO INICIAL	COBROS REALIZADOS EN EL EJERCICIO	TOTAL COBROS PENDIENTES DE APLICACIÓN	COBROS APLICADOS EN EL EJERCICIO	COBROS PENDIENTES APLICACIÓN A 31 DICIEMBRE
30188	COMPENSAC.PRESTAC.PAGADAS POR LAS MATEPS			57.312.279,75	57.312.279,75	57.312.279,75	
30198	OTRAS PARTIDAS PTES.APLICACIÓN.C.GESTIÓN	8.126,83		179.810,74	187.937,57	178.252,41	9.685,16
30199	OTRAS PARTIDAS PTES.APLICAC.TESORERÍAS	31.702.560,19		51.348.031,69	83.050.591,88	60.980.319,42	22.070.272,46
	TOTAL CUENTA 5549 OTROS COBROS PENDIENTES DE APLICACIÓN.	31.710.687,02		108.840.122,18	140.550.809,20	118.470.851,58	22.079.957,62
	TOTAL PRINCIPAL 554 COBROS PENDIENTES DE APLICACION.	86.628.709,27		341.755.167.751,61	341.841.796.460,88	341.747.707.422,60	94.089.038,28
	TOTAL SUBGRUPO 55 OTRAS CUENTAS FINANCIERAS.	86.628.709,27		341.755.167.751,61	341.841.796.460,88	341.747.707.422,60	94.089.038,28
	TOTAL GRUPO 5 CUENTAS FINANCIERAS	86.628.709,27		341.755.167.751,61	341.841.796.460,88	341.747.707.422,60	94.089.038,28
	TOTAL GENERAL	86.628.709,27		341.755.167.751,61	341.841.796.460,88	341.747.707.422,60	94.089.038,28

**OPERACIONES NO PRESUPUESTARIAS**  
**3. ESTADO DE PARTIDAS PENDIENTES DE APLICACIÓN**

EJERCICIO: 2020

Entidad: Tesorería General de la Seguridad Social

3.b) De los pagos pendientes de aplicación  
 Cuenta plan: 5559

CONCEPTO	DESCRIPCIÓN	PAGOS PENDIENTES APLICACIÓN A 1 ENERO	MODIFICACIONES AL SALDO INICIAL	PAGOS REALIZADOS EN EL EJERCICIO	TOTAL PAGOS PENDIENTES DE APLICACIÓN	PAGOS APLICADOS EN EJERCICIO	PAGOS PENDIENTES APLICACIÓN A 31 DICIEMBRE
40139	ANTICIPO PAGO DE PRESTACIONES			34.840.631,77	34.840.631,77	34.840.631,77	
40140	PAGO DELEGADO DE PRESTACIONES- IT	345.567.451,42		2.615.996.133,49	2.961.563.584,91	2.531.571.210,75	429.992.374,16
40141	PAGO DELEGADO DE PRESTACIONES- PF	1,14		30,91	32,05	10,29	21,76
40142	PAGO DELEGADO DE PRESTACIONES- OTROS	27.653,00		123.807,15	151.460,15	118.588,61	32.871,54
40143	COLABORACIÓN VOLUNTARIA- IT	24.162,46		905.652,32	929.814,78	924.290,38	5.524,40
40150	ANTICIPOS CENTRAL. DE PAGO DE PREST.INSS	-1.359.747,69		258.454.049.521,68	258.452.689.773,99	258.454.188.999,66	-1.499.225,67
40151	ANTICIPOS CENTRAL. PAGO DE PRES. IMSERSO	-66.572,06		21.926.753,43	21.860.181,37	22.000.210,11	-140.028,74
40152	ANTICIPOS CENTRAL. DE PAGO DE PREST. ISM	46.348,82		3.466.546.128,65	3.466.592.477,47	3.466.618.298,76	-25.821,29
40190	OTRAS ENTREGAS EN EJECUC. DE OPERACIONES			50.019,32	50.019,32	50.019,32	
	TOTAL CUENTA 5559 OTROS PAGOS PENDIENTES DE APLICACIÓN.	344.239.297,09		264.594.438.678,72	264.938.677.975,81	264.510.312.259,65	428.365.716,16
	TOTAL PRINCIPAL 555 PAGOS PENDIENTES DE APLICACIÓN.	344.239.297,09		264.594.438.678,72	264.938.677.975,81	264.510.312.259,65	428.365.716,16

**OPERACIONES NO PRESUPUESTARIAS**  
**3. ESTADO DE PARTIDAS PENDIENTES DE APLICACIÓN**

EJERCICIO: 2020

Entidad: Tesorería General de la Seguridad Social

3.b) De los pagos pendientes de aplicación  
 Cuenta plan: 5562

CONCEPTO	DESCRIPCIÓN	PAGOS PENDIENTES APLICACIÓN A 1 ENERO	MODIFICACIONES AL SALDO INICIAL	PAGOS REALIZADOS EN EL EJERCICIO	TOTAL PAGOS PENDIENTES DE APLICACIÓN	PAGOS APLICADOS EN EJERCICIO	PAGOS PENDIENTES APLICACIÓN A 31 DICIEMBRE
40195	REMESAS DE EFECTIVO EN CURSO	344.822,85		116.706.499.230,59	116.706.844.053,44	116.706.989.210,66	-145.157,22
	TOTAL CUENTA 5562 REMESAS DE EFECTIVO EN CURSO.	344.822,85		116.706.499.230,59	116.706.844.053,44	116.706.989.210,66	-145.157,22
	TOTAL PRINCIPAL 556 MOVIMIENTOS INTERNOS DE TESORERÍA.	344.822,85		116.706.499.230,59	116.706.844.053,44	116.706.989.210,66	-145.157,22



**OPERACIONES NO PRESUPUESTARIAS**  
**3. ESTADO DE PARTIDAS PENDIENTES DE APLICACIÓN**

EJERCICIO: 2020

Entidad: Tesorería General de la Seguridad Social

3.b) De los pagos pendientes de aplicación  
 Cuenta plan: 5582

CONCEPTO	DESCRIPCIÓN	PAGOS PENDIENTES APLICACIÓN A 1 ENERO	MODIFICACIONES AL SALDO INICIAL	PAGOS REALIZADOS EN EL EJERCICIO	TOTAL PAGOS PENDIENTES DE APLICACIÓN	PAGOS APLICADOS EN EJERCICIO	PAGOS PENDIENTES APLICACIÓN A 31 DICIEMBRE
40210	OP. CON CARGO AL F. MANIOBRA PTES. JUST.	4.847,34		1.407.852,63	1.412.699,97	1.411.166,23	1.533,74
	TOTAL CUENTA 5582 OPR.CON CARGO FDO.MANIOBRA PTES.DE JUST.	4.847,34		1.407.852,63	1.412.699,97	1.411.166,23	1.533,74
	TOTAL PRINCIPAL 558 PROVISIONES DE FONDOS PARA PAGOS A JUSTI	4.847,34		1.407.852,63	1.412.699,97	1.411.166,23	1.533,74
	TOTAL SUBGRUPO 55 OTRAS CUENTAS FINANCIERAS.	344.588.967,28		381.302.345.761,94	381.646.934.729,22	381.218.712.636,54	428.222.092,68
	TOTAL GRUPO 5 CUENTAS FINANCIERAS	344.588.967,28		381.302.345.761,94	381.646.934.729,22	381.218.712.636,54	428.222.092,68
	TOTAL GENERAL	344.588.967,28		381.302.345.761,94	381.646.934.729,22	381.218.712.636,54	428.222.092,68

---

19 - CONTRATACIÓN ADMINISTRATIVA. PROCEDIMIENTOS  
DE ADJUDICACIÓN

---

## **CONTRATACIÓN ADMINISTRATIVA. PROCEDIMIENTOS Y FORMAS DE ADJUDICACIÓN.**

La Ley 9/2017, de 8 de noviembre, de Contratos del Sector Público, por la que se transponen al ordenamiento jurídico español las Directivas del Parlamento Europeo y del Consejo 2014/23/UE y 2014/24/UE, de 26 de febrero de 2014 (en adelante LCSP), entró en vigor con carácter general el día 9 de marzo de 2018 y es de aplicación a la totalidad del ejercicio 2020.

El importe total de los contratos adjudicados durante el ejercicio 2020 asciende a 48.389.210,32 euros, siendo el procedimiento abierto el más utilizado en función de volumen adjudicado, con un importe de 39.627.339,12 euros que representa el 81,89% del total y el tipo de contrato más frecuente es el de servicios, con una cuantía de 35.398.332,95 euros, que representa el 73,15% del total.

A continuación se desglosa la información de contratación del ejercicio 2020 en función del procedimiento de adjudicación y de la categoría contractual:

### **1. En función de los procedimientos de adjudicación:**

- El importe total de los contratos adjudicados mediante procedimiento abierto en el 2020 asciende a 39.627.339,12 euros, un 81,89% del total. De éstos, 8.504.473,11 euros, 17,58% del total, fueron adjudicados mediante el procedimiento abierto simplificado previsto en el artículo 159 de la LCSP, de aplicación hasta los umbrales determinados por la normativa de contratación.
- En relación con los contratos adjudicados mediante adjudicación directa, el importe total asciende a 7.838.821,20 euros, representando un 16,20 % del total.
- Los encargos a medios propios alcanzan un importe de 923.050 euros que suponen el 1,91% del total contratado en el ejercicio.

### **2. En función de la categoría contractual:**

- Los contratos de obras adjudicados durante el 2020 ascendieron a 7.516.551,87 euros, que representan un 15,53 % del total de contratos adjudicados.
- El importe total de contratos de servicios adjudicados en 2020 es de 35.398.332,95 euros, alcanzando un 73,15% del total.

- En cuanto a los contratos de suministros, se adjudicaron por importe total de 4.959.231,39 euros en el ejercicio 2020, siendo un 10,25% del total.
- Los contratos patrimoniales adjudicados en el ejercicio 2020 se situaron en un importe total de 510.322,92 euros, que representan un 1,05% del total de contratos adjudicados.
- En la categoría de otros contratos, el importe total adjudicado asciende a 4.771,19 euros, con un 0,01% del total.

---

20 - INFORMACIÓN PRESUPUESTARIA

---

---

20.1 - PRESUPUESTO CORRIENTE

---

MODIFICACIONES DE CRÉDITO

EJERCICIO: 2020

Entidad: Tesorería General de la Seguridad Social  
 PROGRAMA: 1102 INCAPACIDAD TEMPORAL Y OTRAS PRESTACIONES  
 TIPOS DE MODIFICACIONES

CLASIFICACIÓN ECONÓMICA	DESCRIPCIÓN	CRÉDITOS EXTRAORDINARIOS	SUPLEMENTOS DE CRÉDITO	AMPLIACIONES DE CRÉDITO	TRANSFERENCIAS DE CRÉDITO		INCORPORACIONES REMANENTES DE CRÉDITO	CRÉDITOS GENERADOS POR INGRESOS	BAJAS POR ANULACIÓN Y RECTIFICACIÓN	REDISTRIBUCIONES DE CRÉDITO		OTRAS MODIFICACIONES	TOTAL MODIFICACIONES
					POSITIVAS	NEGATIVAS				POSITIVAS	NEGATIVAS		
1201	SUELDOS DEL SUBGRUPO A2 Y GRUPO B									11.978,90	11.978,90		
1203	DEL SUBGRUPO C1 Y GRUPO C									24.062,81	24.062,81		
1204	DEL SUBGRUPO C2 Y GRUPO D									12.269,18	12.269,18		
1206	TRIENIOS									11.311,60	11.311,60		
1207	PAGAS EXTRA.									24.326,35	24.326,35		
1210	COMPLEMENTO DE DESTINO									25.732,91	25.732,91		
12110	COMPONENTE GRAL PERSONAL NO SANIT.									109.681,75	109.681,75		
	TOTAL ARTICULO 12 PERS.FUNC. Y ESTATUTARIO									27.801,55	27.801,55		
1500	POR DESEMPEÑO DEL PUESTO									17.897,13	17.897,13		
1501	POR CUMPLIMIENTO DE OBJETIVOS									45.698,68	45.698,68		
	TOTAL ARTICULO 15 INCENTIVOS AL RENDIMIENTO									40.608,46	40.608,46		
1600	CUOTAS DE LA SEGURIDAD SOCIAL									40.608,46	40.608,46		
	TOTAL ARTICULO 16 CUOTAS Y GAST.SOC.A CARGO EMP.									195.988,89	195.988,89		
	TOTAL CAPITULO 1 GASTOS DE PERSONAL									279,00	279,00		
48611	REGIMEN GENERAL									93,00	93,00		
48612	REGIMEN ESPECIAL TRABAJ. AUTONOMOS												
48617	DE ACCIDENTES DE TRABAJO Y E.P.												
48637	DE ACCIDENTES DE TRABAJO Y E.P.												
48647	DE ACCIDENTES DE TRABAJO Y E.P.												
48677	OTRAS PREST.: NEUROPSIQUIATRIA									5.380,96	5.380,96		
48691	REGIMEN GENERAL									1.227,19	1.227,19		
	TOTAL ARTICULO 48 A FAMILIE INST.SIN F.LUCRO									6.980,15	6.980,15		
	TOTAL CAPITULO 4 TRANSFERENC. CORRIENTES									6.980,15	6.980,15		
	TOTAL PROGRAMA 02 INCAPACIDAD TEMPORAL Y OTRAS PRESTACIONES									202.969,04	202.969,04		
	TOTAL GRUPO PROGRAMA 11 GESTION PRESTAC. ECONOMICAS									202.969,04	202.969,04		
	CONTRIB.												

MODIFICACIONES DE CRÉDITO

EJERCICIO: 2020

Entidad: Tesorería General de la Seguridad Social  
PROGRAMA: 4161 GESTIÓN DE AFILIACIÓN, COTIZACIÓN Y RECAUDACIÓN VOLUNTARIA  
TIPOS DE MODIFICACIONES

CLASIFICACIÓN ECONÓMICA	DESCRIPCIÓN	CRÉDITOS EXTRAORDINARIOS	SUPLEMENTOS DE CRÉDITO	AMPLIACIONES DE CRÉDITO	TRANSFERENCIAS DE CRÉDITO		INCORPORACIONES REMANENTES DE CRÉDITO	CRÉDITOS GENERADOS POR INGRESOS	BAJAS POR ANULACIÓN Y RECTIFICACIÓN	REDISTRIBUCIONES DE CRÉDITO		OTRAS MODIFICACIONES	TOTAL MODIFICACIONES
					POSITIVAS	NEGATIVAS				POSITIVAS	NEGATIVAS		
12000	SUELDOS. (EXCEPTO PERS. CUPO Y EVI6)									2.178.241,75	2.178.241,75		
1201	SUELDOS DEL SUBGRUPO A2 Y GRUPO B									6.393.440,68	6.393.440,68		
1203	DEL SUBGRUPO C1 Y GRUPO C									19.971.944,61	19.971.944,61		
1204	DEL SUBGRUPO C2 Y GRUPO D								40.000,00	20.642.153,36	20.642.153,36		-40.000,00
1206	TRIENIOS									13.480.796,78	13.480.796,78		
1207	PAGAS EXTRA.									14.870.482,74	14.870.482,74		
1210	COMPLEMENTO DE DESTINO									29.904.650,89	29.904.650,89		
12110	COMPONENTE GRAL PERSONAL NO SANIT.									28.555.575,78	28.555.575,78		
1212	INDEMNIZACIÓN POR RESIDENCIA									594.342,23	594.342,23		
12199	OTROS COMPLEMENTOS									251.508,38	251.508,38		
	TOTAL ARTICULO 12 PERS.FUNC. Y ESTATUTARIO								40.000,00	136.843.137,20	136.843.137,20		-40.000,00
13090	RETRIBUCIONES BÁSICAS Y OTRAS REMUN.									991.326,91	991.326,91		
	TOTAL ARTICULO 13 LABORALES									991.326,91	991.326,91		
1500	POR DESEMPEÑO DEL PUESTO									31.268.034,25	31.268.034,25		
1501	POR CUMPLIMIENTO DE OBJETIVOS									16.329.873,85	16.329.873,85		
1502	PRODUCTIVIDAD PERSONAL U.U.R.E.									240.801,84	240.801,84		
151	GRATIFICACIONES									21.982,47	21.982,47		
	TOTAL ARTICULO 15 INCENTIVOS AL RENDIMIENTO									47.860.692,41	47.860.692,41		
1600	CUOTAS DE LA SEGURIDAD SOCIAL									38.429.245,60	38.429.245,60		
	TOTAL ARTICULO 16 CUOTAS Y GAST. SOC A CARGO EMP.									38.429.245,60	38.429.245,60		
	TOTAL CAPITULO 1 GASTOS DE PERSONAL								40.000,00	224.124.402,12	224.124.402,12		-40.000,00
202	ARRENDAM.EDIF.Y OTRAS CONSTRUCCIONES									74.559,51	74.559,51		
	TOTAL ARTICULO 20 ARRENDAMIENTOS Y CANONES									74.559,51	74.559,51		
2200	ORDINARIO NO INVENTARIABLE												
2202	MATERIAL INFORMATICO NO INVENTARIABL												
2219	OTROS SUMINISTROS												
22620	DE GESTION ADMINISTRATIVA												
2263	JURIDICOS, CONTENCIOSOS									814,89	814,89		
2269	OTROS												
2270	INFORMES, DICT.Y OTRAS ACTUA PROFES.												
2276	SERV. CONTRATADOS ADMINISTRATIVOS												
22780	SERVICIOS DE GESTION RECAUDATORIA									709.349,44	709.349,44		
22782	SERVICIOS DE CARACTER INFORMATICO												
	TOTAL ARTICULO 22 MATER.SUMINIST.Y OTROS									710.164,33	710.164,33		
230	DIETAS									705,16	705,16		
	TOTAL ARTICULO 23 INDEMNIZ.RAZON SERVICIO									705,16	705,16		
	TOTAL CAPITULO 2 GAST. CORRIENT.BIENES Y SERV.									785.429,00	785.429,00		
402	CONVENIO MINISTERIO INTERIOR												
	TOTAL ARTICULO 40 A LA ADMON.DEL ESTADO												
412	COLAB.RECIP.T.GSS E INSPEC.												
	TOTAL ARTICULO 41 A ORGANISMOS AUTONOMOS												
	TOTAL CAPITULO 4 TRANSFERENC. CORRIENTES												
6220	ADQUISICIONES												
6221	CONSTRUCCIONES												
623	MAQUINARIA, INSTALACIONES Y UTILLAJE					5.000.000,00				5.070.822,14	5.070.822,14		-5.000.000,00
624	MATERIAL DE TRANSPORTE									142.946,25	142.946,25		
625	MOBILIARIO Y ENSERES									42.646,00	42.646,00		
626	EQUIPOS PARA PROCESOS DE INFORMACION									1.374.562,61	1.374.562,61		
628	OTRO INMOVILIZADO MATERIAL												
629	INMOVILIZADO INMATERIAL												
	TOTAL ARTICULO 62 INVERSIONES NUEVAS					5.000.000,00				6.630.977,00	6.630.977,00		-5.000.000,00
6321	CONSTRUCCIONES					2.000.000,00				10.990.410,36	10.990.410,36		-2.000.000,00
633	MAQUINARIA, INSTALACIONES Y UTILLAJE												
634	MATERIAL DE TRANSPORTE												
635	MOBILIARIO Y ENSERES									173.853,00	173.853,00		
636	EQUIPOS PARA PROCESOS DE INFORMACION									3.403.069,95	3.403.069,95		
	TOTAL ARTICULO 63 INVERSIONES DE REPOSICION					2.000.000,00				14.567.333,31	14.567.333,31		-2.000.000,00
	TOTAL CAPITULO 6 INVERSIONES REALES					7.000.000,00				21.198.310,31	21.198.310,31		-7.000.000,00
	TOTAL PROGRAMA 61 GESTION DE AFILIACION, COTIZACION Y RECAUDACION VOLUNTARIA					7.000.000,00			40.000,00	246.108.141,43	246.108.141,43		-7.040.000,00



MODIFICACIONES DE CRÉDITO

EJERCICIO: 2020

Entidad: Tesorería General de la Seguridad Social

PROGRAMA: 4162 GESTION DE PROCEDIMIENTOS EJECUTIVOS Y ESPECIALES DE RECAUDACION

TIPOS DE MODIFICACIONES

CLASIFICACIÓN ECONÓMICA	DESCRIPCIÓN	CRÉDITOS EXTRAORDINARIOS	SUPLEMENTOS DE CRÉDITO	AMPLIACIONES DE CRÉDITO	TRANSFERENCIAS DE CRÉDITO		INCORPORACIONES REMANENTES DE CRÉDITO	CRÉDITOS GENERADOS POR INGRESOS	BAJAS POR ANULACIÓN Y RECTIFICACIÓN	REDISTRIBUCIONES DE CRÉDITO		OTRAS MODIFICACIONES	TOTAL MODIFICACIONES
					POSITIVAS	NEGATIVAS				POSITIVAS	NEGATIVAS		
12000	SUELDOS. (EXCEPTO PERS.CUPO Y EVIs)									918.834,67	918.834,67		
1201	SUELDOS DEL SUBGRUPO A2 Y GRUPO B									3.514.110,96	3.514.110,96		
1203	DEL SUBGRUPO C1 Y GRUPO C									8.719.318,16	8.719.318,16		
1204	DEL SUBGRUPO C2 Y GRUPO D									6.396.027,11	6.396.027,11		
1206	TRIENIOS									6.502.245,00	6.502.245,00		
1207	PAGAS EXTRA.									6.004.993,80	6.004.993,80		
1210	COMPLEMENTO DE DESTINO									11.536.170,95	11.536.170,95		
12110	COMPONENTE GRAL PERSONAL NO SANIT.									11.255.379,52	11.255.379,52		
1212	INDEMNIZACION POR RESIDENCIA									336.083,65	336.083,65		
12199	OTROS COMPLEMENTOS									24.184,42	24.184,42		
	TOTAL ARTICULO 12 PERS.FUNC. Y ESTATUTARIO									55.207.348,24	55.207.348,24		
13090	RETRIBUCIONES BASICAS Y OTRAS REMUN.									2.398.108,40	2.398.108,40		
13091	PRODUCTIVIDAD PERSONAL UU.R.E.									1.411.437,36	1.411.437,36		
	TOTAL ARTICULO 13 LABORALES									3.809.545,76	3.809.545,76		
1500	POR DESEMPEÑO DEL PUESTO									6.810.313,31	6.810.313,31		
1501	POR CUMPLIMIENTO DE OBJETIVOS									2.285.744,74	2.285.744,74		
1502	PRODUCTIVIDAD PERSONAL UU.R.E.									18.404.480,98	18.404.480,98		
151	GRATIFICACIONES									12.370,00	12.370,00		
	TOTAL ARTICULO 15 INCENTIVOS AL RENDIMIENTO									27.512.909,03	27.512.909,03		
1600	CUOTAS DE LA SEGURIDAD SOCIAL									20.654.390,40	20.654.390,40		
	TOTAL ARTICULO 16 CUOTAS Y GAST.SOC.A CARGO EMP.									20.654.390,40	20.654.390,40		
	TOTAL CAPITULO 1 GASTOS DE PERSONAL									107.184.193,43	107.184.193,43		
2200	ORDINARIO NO INVENTARIABLE												
2202	MATERIAL INFORMATICO NO INVENTARIABL												
22620	DE GESTION ADMINISTRATIVA												
2268	COSTAS PROCE.EJEC.									1.183.268,78	1.183.268,78		-3.823.619,48
2269	OTROS												
2270	INFORMES.DICT.Y OTRAS ACTUA.PROFES.									3.707,61	3.707,61		
2279	OTROS												
	TOTAL ARTICULO 22 MATER.SUMINIST.Y OTROS									1.186.976,39	1.186.976,39		-3.823.619,48
230	DIETAS												
231	LOCOMOCION									2.331,70	2.331,70		
	TOTAL ARTICULO 23 INDEMNIZ.RAZON SERVICIO									2.331,70	2.331,70		
	TOTAL CAPITULO 2 GAST.CORRIENT.BIENES Y SERV.									3.823.619,48	3.823.619,48		-3.823.619,48
	TOTAL PROGRAMA 62 GESTION DE PROCEDIMIENTOS EJECUTIVOS Y ESPECIALES DE RECAUDACION									1.189.308,09	1.189.308,09		-3.823.619,48
	TOTAL GRUPO PROGRAMA 41 GESTION COTIZ.Y RECAUDACION									108.373.501,52	108.373.501,52		-3.823.619,48
									40.000,00	354.481.642,95	354.481.642,95		-10.863.619,48

MODIFICACIONES DE CRÉDITO

EJERCICIO: 2020

Entidad: Tesorería General de la Seguridad Social  
PROGRAMA: 4263 GESTION FINANCIERA  
TIPOS DE MODIFICACIONES

CLASIFICACIÓN ECONÓMICA	DESCRIPCIÓN	CRÉDITOS EXTRAORDINARIOS	SUPLEMENTOS DE CRÉDITO	AMPLIACIONES DE CRÉDITO	TRANSFERENCIAS DE CRÉDITO		INCORPORACIONES REMANENTES DE CRÉDITO	CRÉDITOS GENERADOS POR INGRESOS	BAJAS POR ANULACIÓN Y RECTIFICACIÓN	REDISTRIBUCIONES DE CRÉDITO		OTRAS MODIFICACIONES	TOTAL MODIFICACIONES
					POSITIVAS	NEGATIVAS				POSITIVAS	NEGATIVAS		
12000	SUELDOS. (EXCEPTO PERS. CUPO Y EVI6)									640.560,08	640.560,08		
1201	SUELDOS DEL SUBGRUPO A2 Y GRUPO B									623.716,80	623.716,80		
1203	DEL SUBGRUPO C1 Y GRUPO C									803.056,09	803.056,09		
1204	DEL SUBGRUPO C2 Y GRUPO D									974.149,45	974.149,45		
1206	TRIENIOS									884.080,93	884.080,93		
1207	PAGAS EXTRA.									908.416,27	908.416,27		
1210	COMPLEMENTO DE DESTINO									1.965.454,25	1.965.454,25		
12110	COMPONENTE GRAL PERSONAL NO SANIT.									2.006.504,72	2.006.504,72		
1212	INDEMNIZACIÓN POR RESIDENCIA									54.883,02	54.883,02		
12199	OTROS COMPLEMENTOS									13.206,33	13.206,33		
	TOTAL ARTICULO 12 PERS.FUNC. Y ESTATUTARIO									8.874.027,94	8.874.027,94		
1500	POR DESEMPEÑO DEL PUESTO									1.971.124,82	1.971.124,82		
1501	POR CUMPLIMIENTO DE OBJETIVOS									1.340.074,38	1.340.074,38		
151	GRATIFICACIONES									620,00	620,00		
	TOTAL ARTICULO 15 INCENTIVOS AL RENDIMIENTO									3.311.819,20	3.311.819,20		
1600	CUOTAS DE LA SEGURIDAD SOCIAL									2.703.985,08	2.703.985,08		
	TOTAL ARTICULO 16 CUOTAS Y GAST SOC.A CARGO EMP.									2.703.985,08	2.703.985,08		
	TOTAL CAPITULO 1 GASTOS DE PERSONAL									14.889.832,22	14.889.832,22		
3529	OTROS									1.844,42	1.844,42		
359	OTROS GASTOS FINANCIEROS					60.144,81	4.560.144,81			2.051,32	2.051,32		-4.560.144,81
	TOTAL ARTICULO 35 INTERES.DEMORA Y OTROS GASTOS					60.144,81	4.560.144,81			3.895,74	3.895,74		-4.500.000,00
	TOTAL CAPITULO 3 GASTOS FINANCIEROS					60.144,81	4.560.144,81			3.895,74	3.895,74		-4.500.000,00
411	AL INST.NAL.SEG.SALUD						12.500.000,00			12.500.000,00	12.500.000,00		-12.500.000,00
	TOTAL ARTICULO 41 A ORGANISMOS AUTONOMOS						12.500.000,00			12.500.000,00	12.500.000,00		-12.500.000,00
420	A Mutuas Colabor. Seg.Soc. Covid 19							6.046.533.988,72		12.500.000,00	12.500.000,00		6.046.533.988,72
4280	PARA INCENT.REDUCC.SINESTRALIDAD	28.100.000,00				47.100.000,00							75.200.000,00
	TOTAL ARTICULO 42 A LA SEGURIDAD SOCIAL	28.100.000,00				47.100.000,00				6.046.533.988,72			6.121.733.988,72
449	AL RESTO DEL SECTOR PUBLICO ESTATAL						12.500.000,00			12.500.000,00	12.500.000,00		-12.500.000,00
	TOTAL ARTICULO 44 A SOC..ENT.PUB.EMP..FUND.Y RES.ENT.						12.500.000,00			12.500.000,00	12.500.000,00		-12.500.000,00
	TOTAL CAPITULO 4 TRANSFERENC. CORRIENTES					47.100.000,00	25.000.000,00			6.046.533.988,72	25.000.000,00		6.096.733.988,72
	A MUTUAS COLAB.CON SEG.SOC.												
7205	TOTAL ARTICULO 72 A LA SEGURIDAD SOCIAL	28.100.000,00											
	TOTAL CAPITULO 7 TRANSFERENC. DE CAPITAL												
8800	CARTERA DE VALORES A CORTO PLAZO												
8802	SALDO FINAN.CUENTAS AFEC.F.RESERVA			2.123.704.760,00									2.123.704.760,00
8812	SALDO FINAN.CUENTAS AFON.CONT.PROF.												
8822	SALDO FINAN.CUENTAS AFECTAS RESERVA												
	TOTAL ARTICULO 88 ACTIVOS FINAN.FONDO RESER.Y OTROS			2.123.704.760,00									2.123.704.760,00
	TOTAL CAPITULO 8 ACTIVOS FINANCIEROS			2.123.704.760,00									2.123.704.760,00
	TOTAL PROGRAMA 63 GESTION FINANCIERA	28.100.000,00		2.123.704.760,00		47.160.144,81	29.560.144,81	6.046.533.988,72		39.893.727,96	39.893.727,96		8.215.938.748,72
	TOTAL GRUPO PROGRAMA 42 GESTION FINANCIERA	28.100.000,00		2.123.704.760,00		47.160.144,81	29.560.144,81	6.046.533.988,72		39.893.727,96	39.893.727,96		8.215.938.748,72

MODIFICACIONES DE CRÉDITO

EJERCICIO: 2020

Entidad: Tesorería General de la Seguridad Social  
PROGRAMA: 4364 ADMINISTRACION DEL PATRIMONIO  
TIPOS DE MODIFICACIONES

CLASIFICACIÓN ECONÓMICA	DESCRIPCIÓN	CRÉDITOS EXTRAORDINARIOS	SUPLEMENTOS DE CRÉDITO	AMPLIACIONES DE CRÉDITO	TRANSFERENCIAS DE CRÉDITO		INCORPORACIONES REMANENTES DE CRÉDITO	CRÉDITOS GENERADOS POR INGRESOS	BAJAS POR ANULACIÓN Y RECTIFICACIÓN	REDISTRIBUCIONES DE CRÉDITO		OTRAS MODIFICACIONES	TOTAL MODIFICACIONES
					POSITIVAS	NEGATIVAS				POSITIVAS	NEGATIVAS		
12000	SUELDOS. (EXCEPTO PERS. CUPO Y EVI6)									173.751,36	173.751,36		
1201	SUELDOS DEL SUBGRUPO A2 Y GRUPO B									115.548,79	115.548,79		
1203	DEL SUBGRUPO C1 Y GRUPO C									204.624,36	204.624,36		
1204	DEL SUBGRUPO C2 Y GRUPO D									201.351,59	201.351,59		
1206	TRIENIOS									195.317,06	195.317,06		
1207	PAGAS EXTRA.									205.718,05	205.718,05		
1210	COMPLEMENTO DE DESTINO									449.407,32	449.407,32		
12110	COMPONENTE GRAL.PERSONAL NO SANIT.									500.379,96	500.379,96		
1212	INDEMNIZACION POR RESIDENCIA									1.593,56	1.593,56		
	TOTAL ARTICULO 12 PERS.FUNC. Y ESTATUTARIO									2.047.692,05	2.047.692,05		
13090	RETRIBUCIONES BASICAS Y OTRAS REMUN.									174.972,00	174.972,00		
	TOTAL ARTICULO 13 LABORALES									174.972,00	174.972,00		
1500	POR DESEMPEÑO DEL PUESTO									436.315,77	436.315,77		
1501	POR CUMPLIMIENTO DE OBJETIVOS									323.220,10	323.220,10		
151	GRATIFICACIONES									1.080,00	1.080,00		
	TOTAL ARTICULO 15 INCENTIVOS AL RENDIMIENTO									760.615,87	760.615,87		
1600	CUOTAS DE LA SEGURIDAD SOCIAL			40.000,00						672.862,08	672.862,08		40.000,00
	TOTAL ARTICULO 16 CUOTAS Y GAST SOC.A CARGO EMP.			40.000,00						672.862,08	672.862,08		40.000,00
	TOTAL CAPITULO 1 GASTOS DE PERSONAL			40.000,00						3.656.142,00	3.656.142,00		40.000,00
210	TERRENOS Y BIENES NATURALES									2.332,75	2.332,75		
212	EDIFICIOS Y OTRAS CONSTRUCCIONES									473.932,56	473.932,56		
213	MAQUINARIA,INSTALACIONES Y UTILLAJE									25.205,02	25.205,02		
	TOTAL ARTICULO 21 REPARACION.MANTEN.Y CONSERV.									501.470,33	501.470,33		
22100	ENERGIA ELECTRICA									5.290,87	5.290,87		
22101	AGUA									13.094,23	13.094,23		
22102	GAS									11.086,80	11.086,80		
22103	COMBUSTIBLE												
2213	INSTRUM.Y PEQ. UTILLAJE NO SANITARIO												
22141	VESTUARIO									11,97	11,97		
2217	MAT.NO SANIT PARA CONSUMO Y REPOSIC.												
2219	OTROS SUMINISTROS									6.795,00	6.795,00		
22200	SERV. TELECOMUNICACIONES												
2240	EDIFICIOS Y LOCALES												
2241	VEHICULOS												
2250	ESTATALES												
2251	AUTONOMICOS									24.493,52	24.493,52		
2252	LOCALES									12.725,00	12.725,00		
22620	DE GESTION ADMINISTRATIVA												823.619,48
2263	JURIDICOS, CONTENCIOSOS												
2269	OTROS									15.500,00	15.500,00		
2270	INFORMES,DICT.Y OTRAS ACTUA.PROFES.									8.430,00	8.430,00		
2273	LIMPIEZA Y ASEO									860,00	860,00		
2274	SEGURIDAD									38.604,16	38.604,16		
2279	OTROS									53.929,63	53.929,63		
	TOTAL ARTICULO 22 MATER.SUMINIST.Y OTROS									84.753,81	84.753,81		
	TOTAL CAPITULO 2 GAST .CORRIENT.BIENES Y SERV.									275.574,99	275.574,99		823.619,48
620	TERRENOS Y BIENES NATURALES									777.045,32	777.045,32		823.619,48
6220	ADQUISICIONES									38.771,83	38.771,83		
6221	CONSTRUCCIONES									2.000,00	2.000,00		
	TOTAL ARTICULO 62 INVERSIONES NUEVAS									40.771,83	40.771,83		
630	TERRENOS Y BIENES NATURALES												
6321	CONSTRUCCIONES									251.008,95	251.008,95		
633	MAQUINARIA, INSTALACIONES Y UTILLAJE									17.000,00	17.000,00		
	TOTAL ARTICULO 63 INVERSIONES DE REPOSICION									268.008,95	268.008,95		
	TOTAL CAPITULO 6 INVERSIONES REALES									308.780,78	308.780,78		
8400	A CORTO PLAZO												
8401	A LARGO PLAZO												
8410	A CORTO PLAZO									153,84	153,84		
8411	A LARGO PLAZO									153,84	153,84		
	TOTAL ARTICULO 84 CONST.DE DEPOS. IMPOSIC. Y FIANZAS									153,84	153,84		
	TOTAL CAPITULO 8 ACTIVOS FINANCIEROS									153,84	153,84		
911	AMORTIZ.PREST.L.P.DE ENTES SEC.PUBL.												
	TOTAL ARTICULO 91 AMORTIZ.PRESTAMEN EUROS.												
	TOTAL CAPITULO 9 PASIVOS FINANCIEROS												
	TOTAL PROGRAMA 64 ADMINISTRACION DEL PATRIMONIO			40.000,00						4.742.121,94	4.742.121,94		863.619,48
	TOTAL GRUPO PROGRAMA 43 GESTION DEL PATRIMONIO			40.000,00						4.742.121,94	4.742.121,94		863.619,48

MODIFICACIONES DE CRÉDITO

EJERCICIO: 2020

Entidad: Tesorería General de la Seguridad Social  
PROGRAMA: 4591 DIRECCION Y SERVICIOS GENERALES  
TIPOS DE MODIFICACIONES

CLASIFICACIÓN ECONÓMICA	DESCRIPCIÓN	CRÉDITOS EXTRAORDINARIOS	SUPLEMENTOS DE CRÉDITO	AMPLIACIONES DE CRÉDITO	TRANSFERENCIAS DE CRÉDITO		INCORPORACIONES REMANENTES DE CRÉDITO	CRÉDITOS GENERADOS POR INGRESOS	BAJAS POR ANULACIÓN Y RECTIFICACIÓN	REDISTRIBUCIONES DE CRÉDITO		OTRAS MODIFICACIONES	TOTAL MODIFICACIONES
					POSITIVAS	NEGATIVAS				POSITIVAS	NEGATIVAS		
1000	RETRIBUCIONES BASICAS									15.862.08	15.862.08		
1001	RETRIBUCIONES COMPLEMENTARIAS									43.447.50	43.447.50		
	TOTAL ARTICULO 10 ALTOS CARGOS									59.309.58	59.309.58		
12000	SUELDOS .(EXCEPTO PERS.CUPO Y EVIs)									4.535.733.32	4.535.733.32		
1201	SUELDOS DEL SUBGRUPO A2 Y GRUPO B									3.853.000.63	3.853.000.63		
1203	DEL SUBGRUPO C1 Y GRUPO C									3.044.619.62	3.044.619.62		
1204	DEL SUBGRUPO C2 Y GRUPO D									4.144.126.74	4.144.126.74		
1205	SUELDOS PERS.AGRUP. PROF.Y GRUPO E									32.841.24	32.841.24		
1206	TRIENIOS									4.465.323.71	4.465.323.71		
1207	PAGAS EXTRA.									4.520.674.22	4.520.674.22		
1210	COMPLEMENTO DE DESTINO									9.838.732.08	9.838.732.08		
12110	COMPONENTE GRAL.PERSONAL NO SANIT.									10.953.643.65	10.953.643.65		
1212	INDEMNIZACION POR RESIDENCIA									229.908.59	229.908.59		
12199	OTROS COMPLEMENTOS									19.301.57	19.301.57		
1240	SUELDOS DEL SUBGRUPO A1 Y GRUPO A									592.076.31	592.076.31		
1241	SUELDOS DEL SUBGRUPO A2 Y GRUPO B									71.583.88	71.583.88		
1247	PAGAS EXTRAORDINARIAS									77.864.58	77.864.58		
1248	RETRIBUCIONES COMPLEMEN.												
	TOTAL ARTICULO 12 PERS.FUNC. Y ESTATUTARIO									46.379.430.14	46.379.430.14		
13090	RETRIBUCIONES BASICAS Y OTRAS REMUN.									12.074.098.83	12.074.098.83		
	TOTAL ARTICULO 13 LABORALES									12.074.098.83	12.074.098.83		
1500	POR DESEMPEÑO DEL PUESTO									10.584.743.71	10.584.743.71		
1501	POR CUMPLIMIENTO DE OBJETIVOS									7.997.642.80	7.997.642.80		
1502	PRODUCTIVIDAD PERSONAL UU.R.E.									29.068.68	29.068.68		
151	GRATIFICACIONES									137.347.42	137.347.42		
	TOTAL ARTICULO 15 INCENTIVOS AL RENDIMIENTO									18.748.802.61	18.748.802.61		
1600	CUOTAS DE LA SEGURIDAD SOCIAL									17.430.306.83	17.430.306.83		
1620	FORM.Y PERFECCIONAM. DEL PERSONAL									19.410.80	19.410.80		
1621	SERVICIOS DE COMEDOR									127.932.56	127.932.56		
1623	RECONOCIMIENTOS MEDICOS									1.537.275.12	1.537.275.12		
1624	ACCION SOCIAL									12.752.552.72	12.752.552.72		
1625	SEGUROS									14.900.00	14.900.00		
1629	OTROS									107.706.25	107.706.25		
165	OBLIG.RESPONS.EMPRESARIAL												
	TOTAL ARTICULO 16 CUOTAS Y GAST SOC.A CARGO EMP.									31.990.084.28	31.990.084.28		
	TOTAL CAPITULO 1 GASTOS DE PERSONAL									109.251.725.44	109.251.725.44		
202	ARRENDAM.EDIF.Y OTRAS CONSTRUCCIONES												
203	ARRENDAM.MAQUIN. INSTAL. Y UTILLAJE												
205	ARRENDAM.DE MOBILIARIO Y ENSERES												
208	ARREND.DE OTRO INMOVILIZADO MATERIAL												
	TOTAL ARTICULO 20 ARRENDAMIENTOS Y CANONES												
212	EDIFICIOS Y OTRAS CONSTRUCCIONES									3.375.56	3.375.56		
213	MAQUINARIA.INSTALACIONES Y UTILLAJE									40.936.45	40.936.45		
214	ELEMENTOS DE TRANSPORTE												
215	MOBILIARIO Y ENSERES									71.556.50	71.556.50		
216	EQUIPOS PARA PROCESOS DE INFORMACION												
219	OTRO INMOVILIZADO MATERIAL												
	TOTAL ARTICULO 21 REPARACION.MANTEN.Y CONSERV.									115.868.51	115.868.51		
2200	ORDINARIO NO INVENTARIABLE									60.859.35	60.859.35		
2201	PRENSA. REV.. LIBROS Y OTRAS PUBLIC.												
2202	MATERIAL INFORMATICO NO INVENTARIABL												
22100	ENERGIA ELECTRICA									126.801.22	126.801.22		
22101	AGUA									19.323.22	19.323.22		
22102	GAS												
22103	COMBUSTIBLE									35.843.84	35.843.84		
22110	PRODUCTOS FARMACEUTICOS									1.810.00	1,810.00		
2212	INSTRUM. Y PEQ. UTILLAJE SANITARIO									1.410.69	1,410.69		
2213	INSTRUM.Y PEQ. UTILLAJE NO SANITARIO									17.544.53	17,544.53		
22141	VESTUARIO									4.001.00	4,001.00		
22161	MATERIAL DE LABORATORIO												
22164	OTRO MATERIAL SANITARIO									5.281.30	5,281.30		
2217	MAT.NO SANIT.PARA CONSUMO Y REPOSIC.												
2219	OTROS SUMINISTROS									348.48	348.48		
22200	SERV. TELECOMUNICACIONES												
2221	POSTALES Y MENSAJERIA												
2229	OTRAS									15.569.231.87	15,569.231.87		-7.000.000,00
223	TRANSPORTES												
2240	EDIFICIOS Y LOCALES												
2241	VEHICULOS									8.22	8,22		
2250	ESTATALES												
2251	AUTONOMICOS									2.76	2,76		
2252	LOCALES									343.348.65	343,348.65		
2261	ATENC.PROTOCCOLAR. Y REPRESENTATIVAS									3.255.00	3,255.00		
22620	DE GESTION ADMINISTRATIVA												
22621	DE COMUNICACION												
2263	JURIDICOS. CONTENIDOS									233.564.14	233,564.14		
2265	CUOTAS DE ASOCIACION												
22660	REUNIONES.CONFEREN.Y CELEBRAC.ACTOS									6.560.00	6,560.00		
22661	CURSOS DE FORMACION												
2267	OPOSICIONES Y PRUEBAS SELECTIVAS									5.520.00			5.520,00
2269	OTROS									50.000.00	50,000.00		
2270	INFORMES.DICT.Y OTRAS ACTUA.PROFES.												
2271	ESTUDIOS.PROVEC.INVES.Y OTRAS ACTIV.												
2273	LIMPIEZA Y ASEO									10.270.62	10,270.62		
2274	SEGURIDAD									22.200.97	22,200.97		
2276	SERV. CONTRATADOS ADMINISTRATIVOS												
22782	SERVICIOS DE CARACTER INFORMATICO												
2279	OTROS												

MODIFICACIONES DE CRÉDITO

EJERCICIO: 2020

Entidad: Tesorería General de la Seguridad Social  
 PROGRAMA: 4591 DIRECCION Y SERVICIOS GENERALES  
 TIPOS DE MODIFICACIONES

CLASIFICACIÓN ECONÓMICA	DESCRIPCIÓN	CRÉDITOS EXTRAORDINARIOS	SUPLEMENTOS DE CRÉDITO	AMPLIACIONES DE CRÉDITO	TRANSFERENCIAS DE CRÉDITO		INCORPORACIONES REMANENTES DE CRÉDITO	CRÉDITOS GENERADOS POR INGRESOS	BAJAS POR ANULACIÓN Y RECTIFICACIÓN	REDISTRIBUCIONES DE CRÉDITO		OTRAS MODIFICACIONES	TOTAL MODIFICACIONES
					POSITIVAS	NEGATIVAS				POSITIVAS	NEGATIVAS		
230	TOTAL ARTICULO 22 MATER.SUMINIST.Y OTROS				5.520,00	7.000.000,00				16.511.665,86	16.511.665,86		-6.994.480,00
231	DIETAS									500,00	500,00		
232	LOCOMOCION												
233	TRASLADOS												
	OTRAS INDEMNIZACIONES									559.642,50	559.642,50		
240	TOTAL ARTICULO 23 INDEMNIZ.RAZON SERVICIO									560.142,50	560.142,50		
	GASTOS DE EDICION Y DISTRIBUCION												
	TOTAL ARTICULO 24 GASTOS DE PUBLICACIONES												
	TOTAL CAPITULO 2 GAST.CORRIENT.BIENES Y SERV.				5.520,00	7.000.000,00				17.187.676,87	17.187.676,87		-6.994.480,00
449	AL RESTO DEL SECTOR PUBLICO ESTATAL					705.000,00							-705.000,00
	TOTAL ARTICULO 44 A SOC. ENT.PUB.EMP.FUND.Y RES.ENT.					705.000,00							-705.000,00
4804	CONV. PROGR. FORM. Y PRACT. NO LAB. Y AC				205.000,00								205.000,00
	TOTAL ARTICULO 48 A FAMILIE INST.SIN F.LUCRO				205.000,00								205.000,00
	TOTAL CAPITULO 4 TRANSFERENC. CORRIENTES				205.000,00	705.000,00							-500.000,00
8300	AL PERSONAL									2.810.266,94	2.810.266,94		
	TOTAL ARTICULO 83 CONC.PRESTAM.NO PUBLIC.									2.810.266,94	2.810.266,94		
8400	A CORTO PLAZO												
8401	A LARGO PLAZO												
8410	A CORTO PLAZO												
8411	A LARGO PLAZO												
	TOTAL ARTICULO 84 CONST.DE DEPOS. IMPOSIC. Y FIANZAS									2.810.266,94	2.810.266,94		
	TOTAL CAPITULO 8 ACTIVOS FINANCIEROS									129.249.669,25	129.249.669,25		
	TOTAL PROGRAMA 91 DIRECCION Y SERVICIOS GENERALES				210.520,00	7.705.000,00							-7.494.480,00

MODIFICACIONES DE CRÉDITO

EJERCICIO: 2020

Entidad: Tesorería General de la Seguridad Social  
 PROGRAMA: 4592 INFORMACION Y ATENCION PERSONALIZADA  
 TIPOS DE MODIFICACIONES

CLASIFICACIÓN ECONÓMICA	DESCRIPCIÓN	CRÉDITOS EXTRAORDINARIOS	SUPLEMENTOS DE CRÉDITO	AMPLIACIONES DE CRÉDITO	TRANSFERENCIAS DE CRÉDITO		INCORPORACIONES REMANENTES DE CRÉDITO	CRÉDITOS GENERADOS POR INGRESOS	BAJAS POR ANULACIÓN Y RECTIFICACIÓN	REDISTRIBUCIONES DE CRÉDITO		OTRAS MODIFICACIONES	TOTAL MODIFICACIONES
					POSITIVAS	NEGATIVAS				POSITIVAS	NEGATIVAS		
1201	SUELDOS DEL SUBGRUPO A2 Y GRUPO B									108.176.13	108.176.13		
1203	DEL SUBGRUPO C1 Y GRUPO C									553.423.46	553.423.46		
1204	DEL SUBGRUPO C2 Y GRUPO D									732.270.47	732.270.47		
1206	TRIEÑOS									426.037.82	426.037.82		
1207	PAGAS EXTRA.									438.914.23	438.914.23		
1210	COMPLEMENTO DE DESTINO									826.792.43	826.792.43		
12110	COMPONENTE GRAL PERSONAL NO SANIT.									841.046.96	841.046.96		
1212	INDEMNIZACION POR RESIDENCIA									24.755.49	24.755.49		
12199	OTROS COMPLEMENTOS												
	TOTAL ARTICULO 12 PERS.FUNC. Y ESTATUTARIO									3.951.416.99	3.951.416.99		
13090	RETRIBUCIONES BASICAS Y OTRAS REMUN.									54.278.38	54.278.38		
	TOTAL ARTICULO 13 LABORALES									54.278.38	54.278.38		
1500	POR DESEMPEÑO DEL PUESTO									940.037.18	940.037.18		
1501	POR CUMPLIMIENTO DE OBJETIVOS									486.704.92	486.704.92		
1502	PRODUCTIVIDAD PERSONAL UU.R.E.									3.572.47	3.572.47		
151	GRATIFICACIONES									3.600.00	3.600.00		
	TOTAL ARTICULO 15 INCENTIVOS AL RENDIMIENTO									1.433.914.57	1.433.914.57		
1600	CUOTAS DE LA SEGURIDAD SOCIAL									1.144.260.67	1.144.260.67		
	TOTAL ARTICULO 16 CUOTAS Y GAST SOC.A CARGO EMP.									1.144.260.67	1,144,260.67		
	TOTAL CAPITULO 1 GASTOS DE PERSONAL									6.583.870.61	6.583.870.61		
22621	DE COMUNICACION												
2263	JURIDICOS, CONTENCIOSOS												
	TOTAL ARTICULO 22 MATER.SUMINIST.Y OTROS												
240	GASTOS DE EDICION Y DISTRIBUCION												
	TOTAL ARTICULO 24 GASTOS DE PUBLICACIONES												
	TOTAL CAPITULO 2 GAST .CORRIENT.BIENES Y SERV.												
	TOTAL PROGRAMA 92 INFORMACION Y ATENCION PERSONALIZADA									6.583.870.61	6.583.870.61		
	TOTAL GRUPO PROGRAMA 45 ADMON.SERVIC. GRLES.DE TESOR									135.833.539.86	135.833.539.86		-7.494.480.00
						210.520.00	7.705.000.00						

MODIFICACIONES DE CRÉDITO

EJERCICIO: 2020

Entidad: Tesorería General de la Seguridad Social  
PROGRAMA: 4693 CONTROL INTERNO Y CONTABILIDAD  
TIPOS DE MODIFICACIONES

CLASIFICACIÓN ECONÓMICA	DESCRIPCIÓN	CRÉDITOS EXTRAORDINARIOS	SUPLEMENTOS DE CRÉDITO	AMPLIACIONES DE CRÉDITO	TRANSFERENCIAS DE CRÉDITO		INCORPORACIONES REMANENTES DE CRÉDITO	CRÉDITOS GENERADOS POR INGRESOS	BAJAS POR ANULACIÓN Y RECTIFICACIÓN	REDISTRIBUCIONES DE CRÉDITO		OTRAS MODIFICACIONES	TOTAL MODIFICACIONES
					POSITIVAS	NEGATIVAS				POSITIVAS	NEGATIVAS		
12000	SUELDOS. (EXCEPTO PERS. CUPO Y EVI6)												
1201	SUELDOS DEL SUBGRUPO A2 Y GRUPO B												
1203	DEL SUBGRUPO C1 Y GRUPO C												
1204	DEL SUBGRUPO C2 Y GRUPO D												
1206	TRIENIOS												
1207	PAGAS EXTRA.												
1210	COMPLEMENTO DE DESTINO												
12110	COMPONENTE GRAL PERSONAL NO SANIT.												
1212	INDEMNIZACION POR RESIDENCIA												
12191	COMPLEMENTOS TRANSITORIOS ABSORBIBLE												
12199	OTROS COMPLEMENTOS												
1240	SUELDOS DEL SUBGRUPO A1 Y GRUPO A												
1241	SUELDOS DEL SUBGRUPO A2 Y GRUPO B												
1247	PAGAS EXTRAORDINARIAS												
13090	TOTAL ARTICULO 12 PERS.FUNC. Y ESTATUTARIO												
	RETRIBUCIONES BASICAS Y OTRAS REMUN.												
	TOTAL ARTICULO 13 LABORALES												
1500	POR DESEMPEÑO DEL PUESTO												
1501	POR CUMPLIMIENTO DE OBJETIVOS												
151	GRATIFICACIONES												
	TOTAL ARTICULO 15 INCENTIVOS AL RENDIMIENTO												
1600	CUOTAS DE LA SEGURIDAD SOCIAL												
1620	FORM.Y PERFECCIONAM. DEL PERSONAL												
1621	SERVICIOS DE COMEDOR												
1622	TRANSPORTE DE PERSONAL												
1623	RECONOCIMIENTOS MEDICOS												
1624	ACCION SOCIAL												
1625	SEGUROS												
	TOTAL ARTICULO 16 CUOTAS Y GAST SOC.A CARGO EMP.												
	TOTAL CAPITULO 1 GASTOS DE PERSONAL												
212	EDIFICIOS Y OTRAS CONSTRUCCIONES												
213	MAQUINARIA,INSTALACIONES Y UTILLAJE												
215	MOBILIARIO Y ENSERES												
216	EQUIPOS PARA PROCESOS DE INFORMACION												
219	OTRO INMOVILIZADO MATERIAL												
	TOTAL ARTICULO 21 REPARACION,MANTEN.Y CONSERV.												
	ORDINARIO NO INVENTARIABLE												
2200	Prensa, rev., libros y otras public.												
2201	Prensa, rev., libros y otras public.												
2202	MATERIAL INFORMATICO NO INVENTARIABL												
22101	AGUA												
2213	INSTRUM.Y PEQ. UTILLAJE NO SANITARIO												
2217	MAT.NO SANIT PARA CONSUMO Y REPOSIC.												
2219	OTROS SUMINISTROS												
22200	SERV. TELECOMUNICACIONES												
223	TRANSPORTES												
2250	ESTATALES												
22620	DE GESTION ADMINISTRATIVA												
22621	DE COMUNICACION												
2263	JURIDICOS, CONTENCIOSOS												
22660	REUNIONES.CONFEREN.Y CELEBRAC.ACTOS												
22661	CURSOS DE FORMACION												
2267	OPOSICIONES Y PRUEBAS SELECTIVAS									5.520,00	5.520,00		-5.520,00
2269	OTROS												
2270	INFORMES.DICT.Y OTRAS ACTUA.PROFES.									50.000,00			-50.000,00
2273	LIMPIEZA Y ASEO												
2279	OTROS												
	TOTAL ARTICULO 22 MATER.SUMINIST.Y OTROS									55.520,00	5.520,00		-55.520,00
230	DIETAS									50.000,00			-50.000,00
231	LOCOMOCION												
233	OTRAS INDEMNIZACIONES												
	TOTAL ARTICULO 23 INDEMNIZ.RAZON SERVICIO									50.000,00			-50.000,00
240	GASTOS DE EDICION Y DISTRIBUCION												
	TOTAL ARTICULO 24 GASTOS DE PUBLICACIONES												
	TOTAL CAPITULO 2 GAST .CORRIENT.BIENES Y SERV.									105.520,00	5.520,00		-105.520,00
3529	OTROS												
	TOTAL ARTICULO 35 INTERES.DEMORA Y OTROS GASTOS												
	TOTAL CAPITULO 3 GASTOS FINANCIEROS												
4809	OTRAS AYUDAS A FAMILIAS E INST.												
	TOTAL ARTICULO 48 A FAMILIE INST.SIN F.LUCRO												
	TOTAL CAPITULO 4 TRANSFERENC. CORRIENTES												
623	MAQUINARIA, INSTALACIONES Y UTILLAJE												
625	MOBILIARIO Y ENSERES												
628	OTRO INMOVILIZADO MATERIAL												
	TOTAL ARTICULO 62 INVERSIONES NUEVAS												
635	MOBILIARIO Y ENSERES												-250.000,00
638	OTRO INMOVILIZADO MATERIAL									250.000,00			-250.000,00
	TOTAL ARTICULO 63 INVERSIONES DE REPOSICION									250.000,00			-250.000,00
	TOTAL CAPITULO 6 INVERSIONES REALES												
8300	AL PERSONAL												
	TOTAL ARTICULO 83 CONC.PRESTAM.NO PUBLIC.												
	TOTAL CAPITULO 8 ACTIVOS FINANCIEROS												
	TOTAL PROGRAMA 93 CONTROL INTERNO Y CONTABILIDAD									355.520,00	5.520,00		-355.520,00
	TOTAL GRUPO PROGRAMA 46 CONTROL INTERNO Y CONTABILIDAD									355.520,00	5.520,00		-355.520,00

MODIFICACIONES DE CRÉDITO

EJERCICIO: 2020

Entidad: Tesorería General de la Seguridad Social  
PROGRAMA: 4794 DIRECC. Y COORDINA ASIST. JURID. SEG. SO  
TIPOS DE MODIFICACIONES

CLASIFICACIÓN ECONÓMICA	DESCRIPCIÓN	CRÉDITOS EXTRAORDINARIOS	SUPLEMENTOS DE CRÉDITO	AMPLIACIONES DE CRÉDITO	TRANSFERENCIAS DE CRÉDITO		INCORPORACIONES REMANENTES DE CRÉDITO	CRÉDITOS GENERADOS POR INGRESOS	BAJAS POR ANULACIÓN Y RECTIFICACIÓN	REDISTRIBUCIONES DE CRÉDITO		OTRAS MODIFICACIONES	TOTAL MODIFICACIONES
					POSITIVAS	NEGATIVAS				POSITIVAS	NEGATIVAS		
12000	SUELDOS. (EXCEPTO PERS. CUPO Y EVI6)												
1201	SUELDOS DEL SUBGRUPO A2 Y GRUPO B												
1203	DEL SUBGRUPO C1 Y GRUPO C												
1204	DEL SUBGRUPO C2 Y GRUPO D												
1206	TRIENIOS												
1207	PAGAS EXTRA.												
1210	COMPLEMENTO DE DESTINO												
12110	COMPONENTE GRAL. PERSONAL NO SANIT.												
1500	TOTAL ARTICULO 12 PERS. FUNC. Y ESTATUTARIO												
1501	POR DESEMPEÑO DEL PUESTO												
1501	POR CUMPLIMIENTO DE OBJETIVOS												
151	GRATIFICACIONES												
1600	TOTAL ARTICULO 15 INCENTIVOS AL RENDIMIENTO			60.000,00									60.000,00
1620	CUOTAS DE LA SEGURIDAD SOCIAL												
1620	FORM. Y PERFECCIONAM. DEL PERSONAL												
1621	SERVICIOS DE COMEDOR												
1624	ACCION SOCIAL												
202	TOTAL ARTICULO 16 CUOTAS Y GAST. SOC. A CARGO EMP.			60.000,00									60.000,00
202	TOTAL CAPITULO 1 GASTOS DE PERSONAL			60.000,00									60.000,00
212	ARRENDAM. EDIF. Y OTRAS CONSTRUCCIONES												
212	TOTAL ARTICULO 20 ARRENDAMIENTOS Y CANONES												
212	EDIFICIOS Y OTRAS CONSTRUCCIONES												
213	MAQUINARIA, INSTALACIONES Y UTILLAJE												
215	MOBILIARIO Y ENSERES												
216	EQUIPOS PARA PROCESOS DE INFORMACION												
2200	TOTAL ARTICULO 21 REPARACION, MANTEN. Y CONSERV.												
2200	ORDINARIO NO INVENTARIABLE												
2201	PRENSA, REV., LIBROS Y OTRAS PUBLIC.												
2202	MATERIAL INFORMÁTICO NO INVENTARIABLE												
22100	ENERGIA ELECTRICA												
22101	AGUA												
22102	GAS												
2212	INSTRUM. Y PEQ. UTILLAJE SANITARIO												
22141	VESTUARIO												
22164	OTRO MATERIAL SANITARIO												
2217	MAT. NO SANIT PARA CONSUMO Y REPOSIC.												
2219	OTROS SUMINISTROS												
22200	SERV. TELECOMUNICACIONES												
2221	POSTALES Y MENSAJERIA												
2229	OTRAS												
223	TRANSPORTES												
2250	ESTATALES												
2252	LOCALES												
22620	DE GESTION ADMINISTRATIVA								20.000,00				-20.000,00
22621	DE COMUNICACION												
2263	JURIDICOS, CONTENCIOSOS								20.000,00				-20.000,00
2265	CUOTAS DE ASOCIACION												
22660	REUNIONES, CONFEREN. Y CELEBRAC. ACTOS								20.000,00				-20.000,00
22661	CURSOS DE FORMACION												
2267	OPOSICIONES Y PRUEBAS SELECTIVAS												
2269	OTROS												
2270	INFORMES, DICT. Y OTRAS ACTUA. PROFES.												
2273	LIMPIEZA Y ASEO												
2274	SEGURIDAD												
2276	SERV. CONTRATADOS ADMINISTRATIVOS												
2279	OTROS												
230	TOTAL ARTICULO 22 MATER. SUMINIST. Y OTROS								60.000,00				-60.000,00
230	DIETAS												
231	LOCOMOCION												
233	OTRAS INDEMNIZACIONES												
240	TOTAL ARTICULO 23 INDEMNIZ. RAZON SERVICIO												
240	GASTOS DE EDICION Y DISTRIBUCION												
240	TOTAL ARTICULO 24 GASTOS DE PUBLICACIONES												
240	TOTAL CAPITULO 2 GAST. CORRIENT. BIENES Y SERV.								60.000,00				-60.000,00
625	MOBILIARIO Y ENSERES									210.000,00	210.000,00		-210.000,00
626	EQUIPOS PARA PROCESOS DE INFORMACION									34.190,00	34.190,00		-34.190,00
6300	TOTAL ARTICULO 62 INVERSIONES NUEVAS									244.190,00	244.190,00		-244.190,00
6320	ADQUISICIONES												
6321	CONSTRUCCIONES									5.810,00	5.810,00		-5.810,00
635	MOBILIARIO Y ENSERES												
636	EQUIPOS PARA PROCESOS DE INFORMACION									20.000,00	20.000,00		-20.000,00
638	OTRO INMOVILIZADO MATERIAL												
638	TOTAL ARTICULO 63 INVERSIONES DE REPOSICION									25.810,00	25.810,00		-25.810,00
638	TOTAL CAPITULO 6 INVERSIONES REALES									270.000,00	270.000,00		-270.000,00
8300	AL PERSONAL												
8300	TOTAL ARTICULO 83 CONC. PRESTAM. NO PUBLIC.												
8300	TOTAL CAPITULO 8 ACTIVOS FINANCIEROS												
8300	TOTAL PROGRAMA 94 DIRECC. Y COORDINA ASIST. JURID. SEG. SO			60.000,00						60.000,00	270.000,00		-270.000,00
8300	TOTAL GRUPO PROGRAMA 47 DIRECC. Y COORD. ASIS. JURID. SEG. SOCIAL			60.000,00						60.000,00	270.000,00		-270.000,00



MODIFICACIONES DE CRÉDITO

EJERCICIO: 2020

Entidad: Tesorería General de la Seguridad Social  
 PROGRAMA: 4895 FONDO DE INVESTIGACION DE LA PROTECCION SOCIAL  
 TIPOS DE MODIFICACIONES

CLASIFICACIÓN ECONÓMICA	DESCRIPCIÓN	CRÉDITOS EXTRAORDINARIOS	SUPLEMENTOS DE CRÉDITO	AMPLIACIONES DE CRÉDITO	TRANSFERENCIAS DE CRÉDITO		INCORPORACIONES REMANENTES DE CRÉDITO	CRÉDITOS GENERADOS POR INGRESOS	BAJAS POR ANULACIÓN Y RECTIFICACIÓN	REDISTRIBUCIONES DE CRÉDITO		OTRAS MODIFICACIONES	TOTAL MODIFICACIONES
					POSITIVAS	NEGATIVAS				POSITIVAS	NEGATIVAS		
2271	ESTUDIOS.PROVEC.INVES.Y OTRAS ACTIV.												
	TOTAL ARTICULO 22 MATER.SUMINIST.Y OTROS												
	TOTAL CAPITULO 2 GAST.CORRIENT.BIENES Y SERV.												
4809	OTRAS AYUDAS A FAMILIAS E INST.												
	TOTAL ARTICULO 48 A FAMILIE INST.SIN F.LUCRO												
	TOTAL CAPITULO 4 TRANSFERENC. CORRIENTES												
	TOTAL PROGRAMA 95 FONDO DE INVESTIGACION DE LA PROTECCION SOCIAL												
	TOTAL GRUPO PROGRAMA 48 FONDO DE INVEST.DE LA PROTEC.SOCIAL		28.100.000,00	2.123.804.760,00	48.194.284,29	48.714.284,29		6.046.533.988,72	100.000,00	535.429.521,75	535.429.521,75		8.197.818.748,72
	TOTAL GENERAL												

REMANENTES DE CRÉDITO

EJERCICIO: 2020

Entidad: Tesorería General de la Seguridad Social

PROGRAMA: 1102 INCAPACIDAD TEMPORAL Y OTRAS PRESTACIONES

PARTIDA PRESUPUESTARIA	DESCRIPCIÓN	REMANENTES COMPROMETIDOS		REMANENTES NO COMPROMETIDOS		TOTAL
		INCORPORABLES	NO INCORPORABLES	INCORPORABLES	NO INCORPORABLES	
1201	SUELDOS DEL SUBGRUPO A2 Y GRUPO B				-118,90	-118,90
1203	DEL SUBGRUPO C1 Y GRUPO C				8.900,00	8.900,00
1204	DEL SUBGRUPO C2 Y GRUPO D				12.977,19	12.977,19
1206	TRIENIOS				8.870,82	8.870,82
1207	PAGAS EXTRA.				6.798,40	6.798,40
1210	COMPLEMENTO DE DESTINO				14.493,65	14.493,65
12110	COMPONENTE GRAL.PERSONAL NO SANIT.				13.407,09	13.407,09
	TOTAL ARTICULO 12 PERS.FUNC. Y ESTATUTARIO				65.328,25	65.328,25
1500	POR DESEMPEÑO DEL PUESTO				19.258,45	19.258,45
1501	POR CUMPLIMIENTO DE OBJETIVOS				-1.387,13	-1.387,13
	TOTAL ARTICULO 15 INCENTIVOS AL RENDIMIENTO				17.871,32	17.871,32
1600	CUOTAS DE LA SEGURIDAD SOCIAL				27.781,54	27.781,54
	TOTAL ARTICULO 16 CUOTAS Y GAST.SOC.A CARGO EMP.				27.781,54	27.781,54
	TOTAL CAPITULO 1 GASTOS DE PERSONAL				110.981,11	110.981,11
48611	REGIMEN GENERAL					
48612	REGIMEN ESPECIAL TRABAJ. AUTONOMOS					
48617	DE ACCIDENTES DE TRABAJO Y E.P.				790,79	790,79
48637	DE ACCIDENTES DE TRABAJO Y E.P.				316.571,04	316.571,04
48647	DE ACCIDENTES DE TRABAJO Y E.P.				1.000,00	1.000,00
48677	OTRAS PREST.: NEUROPSIQUIATRIA					
48691	REGIMEN GENERAL				98.772,81	98.772,81
	TOTAL ARTICULO 48 A FAMILIE INST.SIN F.LUCRO				417.134,64	417.134,64
	TOTAL CAPITULO 4 TRANSFERENC. CORRIENTES				417.134,64	417.134,64
	TOTAL PROGRAMA 02 INCAPACIDAD TEMPORAL Y OTRAS PRESTACIONES				528.115,75	528.115,75
	TOTAL GRUPO PROGRAMA 11 GESTION PRESTAC. ECONOMICAS CONTRIB.				528.115,75	528.115,75

REMANENTES DE CRÉDITO

EJERCICIO: 2020

Entidad: Tesorería General de la Seguridad Social

PROGRAMA: 4161 GESTION DE AFILIACION, COTIZACION Y RECAUDACION VOLUNTARIA

PARTIDA PRESUPUESTARIA	DESCRIPCIÓN	REMANENTES COMPROMETIDOS		REMANENTES NO COMPROMETIDOS		TOTAL
		INCORPORABLES	NO INCORPORABLES	INCORPORABLES	NO INCORPORABLES	
12000	SUELDOS. (EXCEPTO PERS.CUPO Y EVIs)				7.846,33	7.846,33
1201	SUELDOS DEL SUBGRUPO A2 Y GRUPO B				-759.726,22	-759.726,22
1203	DEL SUBGRUPO C1 Y GRUPO C				1.740.433,39	1.740.433,39
1204	DEL SUBGRUPO C2 Y GRUPO D				2.363.968,00	2.363.968,00
1206	TRIENIOS				1.119.167,74	1.119.167,74
1207	PAGAS EXTRA.				-92.460,90	-92.460,90
1210	COMPLEMENTO DE DESTINO				1.799.521,73	1.799.521,73
12110	COMPONENTE GRAL.PERSONAL NO SANIT.				2.138.114,32	2.138.114,32
1212	INDEMNIZACION POR RESIDENCIA				29.567,93	29.567,93
12199	OTROS COMPLEMENTOS				-25.526,14	-25.526,14
	TOTAL ARTICULO 12 PERS.FUNC. Y ESTATUTARIO				8.320.906,18	8.320.906,18
13090	RETRIBUCIONES BASICAS Y OTRAS REMUN.				266.618,47	266.618,47
	TOTAL ARTICULO 13 LABORALES				266.618,47	266.618,47
1500	POR DESEMPEÑO DEL PUESTO				3.469.701,03	3.469.701,03
1501	POR CUMPLIMIENTO DE OBJETIVOS				-5.709.958,61	-5.709.958,61
1502	PRODUCTIVIDAD PERSONAL UU.R.E.				-164.526,26	-164.526,26
151	GRATIFICACIONES				143.977,53	143.977,53
	TOTAL ARTICULO 15 INCENTIVOS AL RENDIMIENTO				-2.260.806,31	-2.260.806,31
1600	CUOTAS DE LA SEGURIDAD SOCIAL				2.991.548,32	2.991.548,32
	TOTAL ARTICULO 16 CUOTAS Y GAST.SOC.A CARGO EMP.				2.991.548,32	2.991.548,32
	TOTAL CAPITULO 1 GASTOS DE PERSONAL				9.318.266,66	9.318.266,66
202	ARRENDAM.EDIF.Y OTRAS CONSTRUCCIONES		1.601,18		264.031,31	265.632,49
	TOTAL ARTICULO 20 ARRENDAMIENTOS Y CANONES		1.601,18		264.031,31	265.632,49
2200	ORDINARIO NO INVENTARIABLE		107.150,40		517.001,18	624.151,58
2202	MATERIAL INFORMATICO NO INVENTARIABL				36.080,00	36.080,00
2219	OTROS SUMINISTROS				-751,42	-751,42
22620	DE GESTION ADMINISTRATIVA				700,00	700,00
2263	JURIDICOS, CONTENCIOSOS				-3.674,34	-3.674,34
2269	OTROS				-162,47	-162,47
2270	INFORMES,DICT.Y OTRAS ACTUA.PROFES.				-13.398,00	-13.398,00
2276	SERV. CONTRATADOS ADMINISTRATIVOS		484.954,91		4.238.415,85	4.723.370,76
22780	SERVICIOS DE GESTION RECAUDATORIA				77.923,24	77.923,24
22782	SERVICIOS DE CARACTER INFORMATICO				-1.573.211,61	-1.573.211,61
	TOTAL ARTICULO 22 MATER.SUMINIST.Y OTROS		592.105,31		3.278.922,43	3.871.027,74
230	DIETAS				-4.230,96	-4.230,96
	TOTAL ARTICULO 23 INDEMNIZ.RAZON SERVICIO				-4.230,96	-4.230,96
	TOTAL CAPITULO 2 GAST.CORRIENT.BIENES Y SERV.		593.706,49		3.538.722,78	4.132.429,27
402	CONVENIO MINISTERIO INTERIOR					
	TOTAL ARTICULO 40 A LA ADMON.DEL ESTADO					
412	COLAB.RECIP.TGSS E INSPEC.				1.174.769,23	1.174.769,23
	TOTAL ARTICULO 41 A ORGANISMOS AUTONOMOS				1.174.769,23	1.174.769,23
	TOTAL CAPITULO 4 TRANSFERENC. CORRIENTES				1.174.769,23	1.174.769,23
6220	ADQUISICIONES				978.850,00	978.850,00
6221	CONSTRUCCIONES				3.182.397,91	3.182.397,91
623	MAQUINARIA, INSTALACIONES Y UTILLAJE		17.358,61		34.562,74	51.921,35
624	MATERIAL DE TRANSPORTE				2.392,17	2.392,17
625	MOBILIARIO Y ENSERES		175,47		42.285,28	42.460,75

REMANENTES DE CRÉDITO

EJERCICIO: 2020

Entidad: Tesorería General de la Seguridad Social

PROGRAMA: 4161 GESTION DE AFILIACION, COTIZACION Y RECAUDACION VOLUNTARIA

PARTIDA PRESUPUESTARIA	DESCRIPCIÓN	REMANENTES COMPROMETIDOS		REMANENTES NO COMPROMETIDOS		TOTAL
		INCORPORABLES	NO INCORPORABLES	INCORPORABLES	NO INCORPORABLES	
626	EQUIPOS PARA PROCESOS DE INFORMACION				25.000,00	25.000,00
628	OTRO INMOVILIZADO MATERIAL				-7.471,75	-7.471,75
629	INMOVILIZADO INMATERIAL				10.000,00	10.000,00
	TOTAL ARTICULO 62 INVERSIONES NUEVAS		17.534,08		4.268.016,35	4.285.550,43
6321	CONSTRUCCIONES		383.482,19		13.383.820,10	13.767.302,29
633	MAQUINARIA, INSTALACIONES Y UTILLAJE		35.695,00		-376.219,66	-340.524,66
634	MATERIAL DE TRANSPORTE				33.282,43	33.282,43
635	MOBILIARIO Y ENSERES		15.199,73		1.799.978,17	1.815.177,90
636	EQUIPOS PARA PROCESOS DE INFORMACION				-17.760,64	-17.760,64
	TOTAL ARTICULO 63 INVERSIONES DE REPOSICION		434.376,92		14.823.100,40	15.257.477,32
	TOTAL CAPITULO 6 INVERSIONES REALES		451.911,00		19.091.116,75	19.543.027,75
	TOTAL PROGRAMA 01 GESTION DE AFILIACION, COTIZACION Y RECAUDACION VOLUNTARIA		1.045.617,49		33.122.875,42	34.168.492,91

REMANENTES DE CRÉDITO

EJERCICIO: 2020

Entidad: Tesorería General de la Seguridad Social

PROGRAMA: 4162 GESTION DE PROCEDIMIENTOS EJECUTIVOS Y ESPECIALES DE RECAUDACION

PARTIDA PRESUPUESTARIA	DESCRIPCIÓN	REMANENTES COMPROMETIDOS		REMANENTES NO COMPROMETIDOS		TOTAL
		INCORPORABLES	NO INCORPORABLES	INCORPORABLES	NO INCORPORABLES	
12000	SUELDOS. (EXCEPTO PERS.CUPO Y EVIs)				22.904,85	22.904,85
1201	SUELDOS DEL SUBGRUPO A2 Y GRUPO B				150.249,44	150.249,44
1203	DEL SUBGRUPO C1 Y GRUPO C				1.621.851,44	1.621.851,44
1204	DEL SUBGRUPO C2 Y GRUPO D				1.559.092,61	1.559.092,61
1206	TRIENIOS				906.185,68	906.185,68
1207	PAGAS EXTRA.				410.606,04	410.606,04
1210	COMPLEMENTO DE DESTINO				1.728.064,95	1.728.064,95
12110	COMPONENTE GRAL.PERSONAL NO SANIT.				1.651.657,48	1.651.657,48
1212	INDEMNIZACION POR RESIDENCIA				16.944,47	16.944,47
12199	OTROS COMPLEMENTOS				1.387,82	1.387,82
	TOTAL ARTICULO 12 PERS.FUNC. Y ESTATUTARIO				8.068.944,78	8.068.944,78
13090	RETRIBUCIONES BASICAS Y OTRAS REMUN.				991.371,64	991.371,64
13091	PRODUCTIVIDAD PERSONAL UU.R.E.				1.207.826,72	1.207.826,72
	TOTAL ARTICULO 13 LABORALES				2.199.198,36	2.199.198,36
1500	POR DESEMPEÑO DEL PUESTO				1.131.503,71	1.131.503,71
1501	POR CUMPLIMIENTO DE OBJETIVOS				-865.689,10	-865.689,10
1502	PRODUCTIVIDAD PERSONAL UU.R.E.				507.829,22	507.829,22
151	GRATIFICACIONES				-5.150,00	-5.150,00
	TOTAL ARTICULO 15 INCENTIVOS AL RENDIMIENTO				768.493,83	768.493,83
1600	CUOTAS DE LA SEGURIDAD SOCIAL				2.483.909,76	2.483.909,76
	TOTAL ARTICULO 16 CUOTAS Y GAST.SOC.A CARGO EMP.				2.483.909,76	2.483.909,76
	TOTAL CAPITULO 1 GASTOS DE PERSONAL				13.520.546,73	13.520.546,73
2200	ORDINARIO NO INVENTARIABLE				208.485,54	208.485,54
2202	MATERIAL INFORMATICO NO INVENTARIABL				10.000,00	10.000,00
22620	DE GESTION ADMINISTRATIVA				3.200,00	3.200,00
2268	COSTAS PROCE.EJEC.		490.574,80		8.754.240,47	9.244.815,27
2269	OTROS				9.000,00	9.000,00
2270	INFORMES,DICT.Y OTRAS ACTUA.PROFES.				43.889,67	43.889,67
2279	OTROS		5.503,96		1.349,87	6.853,83
	TOTAL ARTICULO 22 MATER.SUMINIST.Y OTROS		496.078,76		9.030.165,55	9.526.244,31
230	DIETAS				55.344,11	55.344,11
231	LOCOMOCION				174.318,67	174.318,67
	TOTAL ARTICULO 23 INDEMNIZ.RAZON SERVICIO				229.662,78	229.662,78
	TOTAL CAPITULO 2 GAST.CORRIENT.BIENES Y SERV.		496.078,76		9.259.828,33	9.755.907,09
	TOTAL PROGRAMA 62 GESTION DE PROCEDIMIENTOS EJECUTIVOS Y ESPECIALES DE RECAUDACION		496.078,76		22.780.375,06	23.276.453,82
	TOTAL GRUPO PROGRAMA 41 GESTION COTIZ.Y RECAUDACION		1.541.696,25		55.903.250,48	57.444.946,73

REMANENTES DE CRÉDITO

EJERCICIO: 2020

Entidad: Tesorería General de la Seguridad Social

PROGRAMA: 4263 GESTION FINANCIERA

PARTIDA PRESUPUESTARIA	DESCRIPCIÓN	REMANENTES COMPROMETIDOS		REMANENTES NO COMPROMETIDOS		TOTAL
		INCORPORABLES	NO INCORPORABLES	INCORPORABLES	NO INCORPORABLES	
12000	SUELDOS. (EXCEPTO PERS.CUPO Y EVIs)				-95.302,64	-95.302,64
1201	SUELDOS DEL SUBGRUPO A2 Y GRUPO B				9.227,70	9.227,70
1203	DEL SUBGRUPO C1 Y GRUPO C				136.083,21	136.083,21
1204	DEL SUBGRUPO C2 Y GRUPO D				234.877,79	234.877,79
1206	TRIENIOS				130.582,27	130.582,27
1207	PAGAS EXTRA.				44.946,43	44.946,43
1210	COMPLEMENTO DE DESTINO				128.908,37	128.908,37
12110	COMPONENTE GRAL.PERSONAL NO SANIT.				151.873,74	151.873,74
1212	INDEMNIZACION POR RESIDENCIA				-2.373,02	-2.373,02
12199	OTROS COMPLEMENTOS				-8.744,43	-8.744,43
	TOTAL ARTICULO 12 PERS.FUNC. Y ESTATUTARIO				730.079,42	730.079,42
1500	POR DESEMPEÑO DEL PUESTO				303.378,32	303.378,32
1501	POR CUMPLIMIENTO DE OBJETIVOS				-506.018,24	-506.018,24
151	GRATIFICACIONES				6.220,00	6.220,00
	TOTAL ARTICULO 15 INCENTIVOS AL RENDIMIENTO				-196.419,92	-196.419,92
1600	CUOTAS DE LA SEGURIDAD SOCIAL				88.147,10	88.147,10
	TOTAL ARTICULO 16 CUOTAS Y GAST.SOC.A CARGO EMP.				88.147,10	88.147,10
	TOTAL CAPITULO 1 GASTOS DE PERSONAL				621.806,60	621.806,60
3529	OTROS				58.155,58	58.155,58
359	OTROS GASTOS FINANCIEROS		2.590.623,46		4.995.396,97	7.586.020,43
	TOTAL ARTICULO 35 INTERES.DEMORA Y OTROS GASTOS		2.590.623,46		5.053.552,55	7.644.176,01
	TOTAL CAPITULO 3 GASTOS FINANCIEROS		2.590.623,46		5.053.552,55	7.644.176,01
411	AL INST.NAL.SEG.SALUD		87.715,99		1.576.950,00	1.664.665,99
	TOTAL ARTICULO 41 A ORGANISMOS AUTONOMOS		87.715,99		1.576.950,00	1.664.665,99
420	A Mutuas Colabor. Seg.Soc. Covid 19					
4280	PARA INCENT.REDUCT.SINIESTRALIDAD				289.064,03	289.064,03
	TOTAL ARTICULO 42 A LA SEGURIDAD SOCIAL				289.064,03	289.064,03
449	AL RESTO DEL SECTOR PUBLICO ESTATAL				2.500.000,00	2.500.000,00
	TOTAL ARTICULO 44 A SOC.,ENT.PUB.EMP.,FUND.Y RES.ENT.				2.500.000,00	2.500.000,00
	TOTAL CAPITULO 4 TRANSFERENC. CORRIENTES		87.715,99		4.366.014,03	4.453.730,02
7205	A MUTUAS COLAB.CON SEG.SOC.				14.728.425,90	14.728.425,90
	TOTAL ARTICULO 72 A LA SEGURIDAD SOCIAL				14.728.425,90	14.728.425,90
	TOTAL CAPITULO 7 TRANSFERENC. DE CAPITAL				14.728.425,90	14.728.425,90
8800	CARTERA DE VALORES A CORTO PLAZO				14.211.890,00	14.211.890,00
8802	SALDO FINAN.CUENTAS AFEC.F.RESERVA				-14.211.890,00	-14.211.890,00
8812	SALDO FINAN.CUEN.AF.FON.CONT.PROF.				399.707.690,00	399.707.690,00
8822	SALDO FINANC.CUENTAS AFECTAS RESERVA				90.873.410,00	90.873.410,00
	TOTAL ARTICULO 88 ACTIVOS FINAN.FONDO RESER.Y OTROS				490.581.100,00	490.581.100,00
	TOTAL CAPITULO 8 ACTIVOS FINANCIEROS				490.581.100,00	490.581.100,00
	TOTAL PROGRAMA 63 GESTION FINANCIERA		2.678.339,45		515.350.899,08	518.029.238,53
	TOTAL GRUPO PROGRAMA 42 GESTION FINANCIERA		2.678.339,45		515.350.899,08	518.029.238,53

REMANENTES DE CRÉDITO

EJERCICIO: 2020

Entidad: Tesorería General de la Seguridad Social  
PROGRAMA: 4364 ADMINISTRACION DEL PATRIMONIO

PARTIDA PRESUPUESTARIA	DESCRIPCIÓN	REMANENTES COMPROMETIDOS		REMANENTES NO COMPROMETIDOS		TOTAL
		INCORPORABLES	NO INCORPORABLES	INCORPORABLES	NO INCORPORABLES	
12000	SUELDOS. (EXCEPTO PERS.CUPO Y EVIs)				-534,56	-534,56
1201	SUELDOS DEL SUBGRUPO A2 Y GRUPO B				-20.708,79	-20.708,79
1203	DEL SUBGRUPO C1 Y GRUPO C				39.581,90	39.581,90
1204	DEL SUBGRUPO C2 Y GRUPO D				13.488,41	13.488,41
1206	TRIENIOS				34.445,98	34.445,98
1207	PAGAS EXTRA.				255,09	255,09
1210	COMPLEMENTO DE DESTINO				16.674,40	16.674,40
12110	COMPONENTE GRAL.PERSONAL NO SANIT.				28.427,98	28.427,98
1212	INDEMNIZACION POR RESIDENCIA				626,44	626,44
	TOTAL ARTICULO 12 PERS.FUNC. Y ESTATUTARIO				112.256,85	112.256,85
13090	RETRIBUCIONES BASICAS Y OTRAS REMUN.				-1.542,00	-1.542,00
	TOTAL ARTICULO 13 LABORALES				-1.542,00	-1.542,00
1500	POR DESEMPEÑO DEL PUESTO				34.348,47	34.348,47
1501	POR CUMPLIMIENTO DE OBJETIVOS				-113.938,94	-113.938,94
151	GRATIFICACIONES				550,00	550,00
	TOTAL ARTICULO 15 INCENTIVOS AL RENDIMIENTO				-79.040,47	-79.040,47
1600	CUOTAS DE LA SEGURIDAD SOCIAL				19.888,40	19.888,40
	TOTAL ARTICULO 16 CUOTAS Y GAST.SOC.A CARGO EMP.				19.888,40	19.888,40
	TOTAL CAPITULO 1 GASTOS DE PERSONAL				51.562,78	51.562,78
210	TERRENOS Y BIENES NATURALES		0,07		11.446,24	11.446,31
212	EDIFICIOS Y OTRAS CONSTRUCCIONES		400.883,04		524.842,68	925.725,72
213	MAQUINARIA,INSTALACIONES Y UTILLAJE		9.529,04		40.027,48	49.556,52
	TOTAL ARTICULO 21 REPARACION,MANTEN.Y CONSERV.		410.412,15		576.316,40	986.728,55
22100	ENERGIA ELECTRICA		32.616,26		52.914,17	85.530,43
22101	AGUA		40.302,04		-4.155,77	36.146,27
22102	GAS		50.555,30		31.020,27	81.575,57
22103	COMBUSTIBLE		5.718,77		7.250,16	12.968,93
2213	INSTRUM.Y PEQ. UTILLAJE NO SANITARIO				591,02	591,02
22141	VESTUARIO				265,00	265,00
2217	MAT.NO SANIT.PARA CONSUMO Y REPOSIC.				-275,52	-275,52
2219	OTROS SUMINISTROS		497,20		11.167,01	11.664,21
22200	SERV. TELECOMUNICACIONES				100,00	100,00
2240	EDIFICIOS Y LOCALES				-210,23	-210,23
2241	VEHICULOS					
2250	ESTATALES				-148,82	-148,82
2251	AUTONOMICOS		38,84		24.596,54	24.635,38
2252	LOCALES		143.588,93		580.337,22	723.926,15
22620	DE GESTION ADMINISTRATIVA				7.883,38	7.883,38
2263	JURIDICOS, CONTENCIOSOS				-87.778,32	-87.778,32
2269	OTROS				21.504,76	21.504,76
2270	INFORMES,DICT.Y OTRAS ACTUA.PROFES.		581,55		60.534,80	61.116,35
2273	LIMPIEZA Y ASEO		1.881,49		84.334,02	86.215,51
2274	SEGURIDAD		4.150,52		173.521,89	177.672,41
2279	OTROS		273,36		87.450,38	87.723,74
	TOTAL ARTICULO 22 MATER.SUMINIST.Y OTROS		280.204,26		1.050.901,96	1.331.106,22
	TOTAL CAPITULO 2 GAST.CORRIENT.BIENES Y SERV.		690.616,41		1.627.218,36	2.317.834,77
620	TERRENOS Y BIENES NATURALES		142.551,26		-84.899,74	57.651,52

REMANENTES DE CRÉDITO

EJERCICIO: 2020

Entidad: Tesorería General de la Seguridad Social  
PROGRAMA: 4364 ADMINISTRACION DEL PATRIMONIO

PARTIDA PRESUPUESTARIA	DESCRIPCIÓN	REMANENTES COMPROMETIDOS		REMANENTES NO COMPROMETIDOS		TOTAL
		INCORPORABLES	NO INCORPORABLES	INCORPORABLES	NO INCORPORABLES	
6220	ADQUISICIONES				44.814,60	44.814,60
6221	CONSTRUCCIONES				96.245,14	96.245,14
	TOTAL ARTICULO 62 INVERSIONES NUEVAS		142.551,26		56.160,00	198.711,26
630	TERRENOS Y BIENES NATURALES				-9.929,26	-9.929,26
6321	CONSTRUCCIONES				3.051.005,03	3.051.005,03
633	MAQUINARIA, INSTALACIONES Y UTILLAJE		13.076,87		26.923,13	40.000,00
	TOTAL ARTICULO 63 INVERSIONES DE REPOSICION		13.076,87		3.067.998,90	3.081.075,77
	TOTAL CAPITULO 6 INVERSIONES REALES		155.628,13		3.124.158,90	3.279.787,03
8400	A CORTO PLAZO				5.000,00	5.000,00
8401	A LARGO PLAZO				5.000,00	5.000,00
8410	A CORTO PLAZO				5.846,16	5.846,16
8411	A LARGO PLAZO				14.000,00	14.000,00
	TOTAL ARTICULO 84 CONST.DE DEPOS. IMPOSIC. Y FIANZAS				29.846,16	29.846,16
	TOTAL CAPITULO 8 ACTIVOS FINANCIEROS				29.846,16	29.846,16
911	AMORTIZ.PREST.L.P.DE ENTES SEC.PUBL.				10.000,00	10.000,00
	TOTAL ARTICULO 91 AMORTIZ.PRESTAM.EN EUROS.				10.000,00	10.000,00
	TOTAL CAPITULO 9 PASIVOS FINANCIEROS				10.000,00	10.000,00
	TOTAL PROGRAMA 64 ADMINISTRACION DEL PATRIMONIO		846.244,54		4.842.786,20	5.689.030,74
	TOTAL GRUPO PROGRAMA 43 GESTION DEL PATRIMONIO		846.244,54		4.842.786,20	5.689.030,74



REMANENTES DE CRÉDITO

EJERCICIO: 2020

Entidad: Tesorería General de la Seguridad Social  
PROGRAMA: 4591 DIRECCION Y SERVICIOS GENERALES

PARTIDA PRESUPUESTARIA	DESCRIPCIÓN	REMANENTES COMPROMETIDOS		REMANENTES NO COMPROMETIDOS		TOTAL
		INCORPORABLES	NO INCORPORABLES	INCORPORABLES	NO INCORPORABLES	
1000	RETRIBUCIONES BASICAS				-802,08	-802,08
1001	RETRIBUCIONES COMPLEMENTARIAS				-2.217,50	-2.217,50
	TOTAL ARTICULO 10 ALTOS CARGOS				-3.019,58	-3.019,58
12000	SUELDOS. (EXCEPTO PERS.CUPO Y EVIS)				-346.447,12	-346.447,12
1201	SUELDOS DEL SUBGRUPO A2 Y GRUPO B				-140.307,13	-140.307,13
1203	DEL SUBGRUPO C1 Y GRUPO C				-3.526,80	-3.526,80
1204	DEL SUBGRUPO C2 Y GRUPO D				482.474,54	482.474,54
1205	SUELDOS PERS.AGRUP. PROF.Y GRUPO E				62.089,12	62.089,12
1206	TRIENIOS				223.758,66	223.758,66
1207	PAGAS EXTRA.				-187.092,74	-187.092,74
1210	COMPLEMENTO DE DESTINO				6.235,22	6.235,22
12110	COMPONENTE GRAL.PERSONAL NO SANIT.				22.697,27	22.697,27
1212	INDEMNIZACION POR RESIDENCIA				-45.828,59	-45.828,59
12199	OTROS COMPLEMENTOS				37.482,29	37.482,29
1240	SUELDOS DEL SUBGRUPO A1 Y GRUPO A				991.273,69	991.273,69
1241	SUELDOS DEL SUBGRUPO A2 Y GRUPO B				1.117.816,12	1.117.816,12
1247	PAGAS EXTRAORDINARIAS				384.265,42	384.265,42
1248	RETRIBUCIONES COMPLEMEN.				4.016.050,00	4.016.050,00
	TOTAL ARTICULO 12 PERS.FUNC. Y ESTATUTARIO				6.620.939,95	6.620.939,95
13090	RETRIBUCIONES BASICAS Y OTRAS REMUN.				2.257.372,39	2.257.372,39
	TOTAL ARTICULO 13 LABORALES				2.257.372,39	2.257.372,39
1500	POR DESEMPEÑO DEL PUESTO				421.967,73	421.967,73
1501	POR CUMPLIMIENTO DE OBJETIVOS				-3.164.751,40	-3.164.751,40
1502	PRODUCTIVIDAD PERSONAL UU.R.E.				-6.098,68	-6.098,68
151	GRATIFICACIONES				45.722,58	45.722,58
	TOTAL ARTICULO 15 INCENTIVOS AL RENDIMIENTO				-2.703.159,77	-2.703.159,77
1600	CUOTAS DE LA SEGURIDAD SOCIAL				76.089,97	76.089,97
1620	FORM.Y PERFECCIONAM. DEL PERSONAL				23.444,23	23.444,23
1621	SERVICIOS DE COMEDOR		136.220,53		330.326,54	466.547,07
1623	RECONOCIMIENTOS MEDICOS		207.282,11		1.304.044,81	1.511.326,92
1624	ACCION SOCIAL				1.244,29	1.244,29
1625	SEGUROS				721.500,00	721.500,00
1629	OTROS		500,00		7.168,83	7.668,83
165	OBLIG.RESPONS.EMPRESARIAL				-15.457,95	-15.457,95
	TOTAL ARTICULO 16 CUOTAS Y GAST.SOC.A CARGO EMP.		344.002,64		2.448.360,72	2.792.363,36
	TOTAL CAPITULO 1 GASTOS DE PERSONAL		344.002,64		8.620.493,71	8.964.496,35
202	ARRENDAM.EDIF.Y OTRAS CONSTRUCCIONES				1.000,00	1.000,00
203	ARRENDAM.MAQUIN. INSTAL. Y UTILLAJE		0,07		393.678,77	393.678,84
205	ARRENDAM.DE MOBILIARIO Y ENSERES				7.405,64	7.405,64
208	ARREND.DE OTRO INMOVILIZADO MATERIAL				-728,02	-728,02
	TOTAL ARTICULO 20 ARRENDAMIENTOS Y CANONES		0,07		401.356,39	401.356,46
212	EDIFICIOS Y OTRAS CONSTRUCCIONES		201.311,05		1.389.468,03	1.590.779,08
213	MAQUINARIA,INSTALACIONES Y UTILLAJE		133.302,01		126.473,51	259.775,52
214	ELEMENTOS DE TRANSPORTE		19.759,58		49.719,47	69.479,05
215	MOBILIARIO Y ENSERES		136.512,54		590.605,87	727.118,41
216	EQUIPOS PARA PROCESOS DE INFORMACION		619,08		83.336,42	83.955,50
219	OTRO INMOVILIZADO MATERIAL				139,78	139,78

REMANENTES DE CRÉDITO

EJERCICIO: 2020

Entidad: Tesorería General de la Seguridad Social  
PROGRAMA: 4591 DIRECCION Y SERVICIOS GENERALES

PARTIDA PRESUPUESTARIA	DESCRIPCIÓN	REMANENTES COMPROMETIDOS		REMANENTES NO COMPROMETIDOS		TOTAL
		INCORPORABLES	NO INCORPORABLES	INCORPORABLES	NO INCORPORABLES	
	TOTAL ARTICULO 21 REPARACION,MANTEN.Y CONSERV.		491.504,26		2.239.743,08	2.731.247,34
2200	ORDINARIO NO INVENTARIABLE		15.278,46		902.754,83	918.033,29
2201	PRENSA, REV., LIBROS Y OTRAS PUBLIC.		33.143,99		11.139,10	44.283,09
2202	MATERIAL INFORMATICO NO INVENTARIABL		489,16		107.131,74	107.620,90
22100	ENERGIA ELECTRICA		1.466.933,96		1.310.343,92	2.777.277,88
22101	AGUA		93.870,31		71.013,99	164.884,30
22102	GAS		56.569,45		256.047,33	312.616,78
22103	COMBUSTIBLE		97.592,89		194.252,69	291.845,58
22110	PRODUCTOS FARMACEUTICOS		475,44		23.834,66	24.310,10
2212	INSTRUM. Y PEQ. UTILLAJE SANITARIO		1,73		-2.202,25	-2.200,52
2213	INSTRUM.Y PEQ. UTILLAJE NO SANITARIO		4.066,05		-130.872,94	-126.806,89
22141	VESTUARIO		11.539,56		78.833,56	90.373,12
22161	MATERIAL DE LABORATORIO					
22164	OTRO MATERIAL SANITARIO		31.211,98		-969.397,45	-938.185,47
2217	MAT.NO SANIT.PARA CONSUMO Y REPOSIC.		5.510,38		114.061,52	119.571,90
2219	OTROS SUMINISTROS		44.653,43		-388.276,92	-343.623,49
22200	SERV. TELECOMUNICACIONES				88,59	88,59
2221	POSTALES Y MENSAJERIA		4.760.411,80		11.883.797,92	16.644.209,72
2229	OTRAS				3.906,31	3.906,31
223	TRANSPORTES		98.449,49		86.995,97	185.445,46
2240	EDIFICIOS Y LOCALES				13.343,01	13.343,01
2241	VEHICULOS		2.994,76		56.481,75	59.476,51
2250	ESTATALES		151,03		-1.934,39	-1.783,36
2251	AUTONOMICOS		525,31		-78,27	447,04
2252	LOCALES		41.114,50		223.160,06	264.274,56
2261	ATENC.PROTOCOLAR. Y REPRESENTATIVAS				103.439,06	103.439,06
22620	DE GESTION ADMINISTRATIVA				29.530,74	29.530,74
22621	DE COMUNICACION				11.211,04	11.211,04
2263	JURIDICOS, CONTENCIOSOS				-79.773,12	-79.773,12
2265	CUOTAS DE ASOCIACION		65,40		34.062,64	34.128,04
22660	REUNIONES,CONFEREN.Y CELEBRAC.ACTOS		4.979,87		432.982,27	437.962,14
22661	CURSOS DE FORMACION		1.170,00		-23.182,25	-22.012,25
2267	OPOSICIONES Y PRUEBAS SELECTIVAS				1.000,00	1.000,00
2269	OTROS		3.068,01		43.933,36	47.001,37
2270	INFORMES,DICT.Y OTRAS ACTUA.PROFES.		35.490,34		128.146,00	163.636,34
2271	ESTUDIOS,PROYEC.INVES.Y OTRAS ACTIV.				20.515,60	20.515,60
2273	LIMPIEZA Y ASEO		188.258,15		-1.016.626,99	-828.368,84
2274	SEGURIDAD		72.220,91		-877.045,42	-804.824,51
2276	SERV. CONTRATADOS ADMINISTRATIVOS		11.616,10		7.707.745,68	7.719.361,78
22782	SERVICIOS DE CARACTER INFORMATICO				-43,22	-43,22
2279	OTROS		29.936,83		312.787,21	342.724,04
	TOTAL ARTICULO 22 MATER.SUMINIST.Y OTROS		7.111.789,29		20.673.107,33	27.784.896,62
230	DIETAS				597.308,00	597.308,00
231	LOCOMOCION				630.384,32	630.384,32
232	TRASLADOS				-6.653,99	-6.653,99
233	OTRAS INDEMNIZACIONES		5.400,00		1.511.405,99	1.516.805,99
	TOTAL ARTICULO 23 INDEMNIZ.RAZON SERVICIO		5.400,00		2.732.444,32	2.737.844,32

REMANENTES DE CRÉDITO

EJERCICIO: 2020

Entidad: Tesorería General de la Seguridad Social  
PROGRAMA: 4591 DIRECCION Y SERVICIOS GENERALES

PARTIDA PRESUPUESTARIA	DESCRIPCIÓN	REMANENTES COMPROMETIDOS		REMANENTES NO COMPROMETIDOS		TOTAL
		INCORPORABLES	NO INCORPORABLES	INCORPORABLES	NO INCORPORABLES	
240	GASTOS DE EDICION Y DISTRIBUCION				-4.827,90	-4.827,90
	TOTAL ARTICULO 24 GASTOS DE PUBLICACIONES				-4.827,90	-4.827,90
	TOTAL CAPITULO 2 GAST.CORRIENT.BIENES Y SERV.		7.608.693,62		26.041.823,22	33.650.516,84
449	AL RESTO DEL SECTOR PUBLICO ESTATAL				295.000,00	295.000,00
	TOTAL ARTICULO 44 A SOC. ENT.PUB.EMP.,FUND.Y RES.ENT.				295.000,00	295.000,00
4804	CONV. Progr. Form. y Pract. No Lab. y AC				205.000,00	205.000,00
	TOTAL ARTICULO 48 A FAMIL.E INST.SIN F.LUCRO				205.000,00	205.000,00
	TOTAL CAPITULO 4 TRANSFERENC. CORRIENTES				500.000,00	500.000,00
8300	AL PERSONAL		56.344,45		1.284.150,05	1.340.494,50
	TOTAL ARTICULO 83 CONC.PRESTAM.NO PUBLIC.		56.344,45		1.284.150,05	1.340.494,50
8400	A CORTO PLAZO				6.000,00	6.000,00
8401	A LARGO PLAZO				6.000,00	6.000,00
8410	A CORTO PLAZO				6.000,00	6.000,00
8411	A LARGO PLAZO				6.000,00	6.000,00
	TOTAL ARTICULO 84 CONST.DE DEPOS. IMPOSIC. Y FIANZAS				24.000,00	24.000,00
	TOTAL CAPITULO 8 ACTIVOS FINANCIEROS		56.344,45		1.308.150,05	1.364.494,50
	TOTAL PROGRAMA 91 DIRECCION Y SERVICIOS GENERALES		8.009.040,71		36.470.466,98	44.479.507,69

REMANENTES DE CRÉDITO

EJERCICIO: 2020

Entidad: Tesorería General de la Seguridad Social  
PROGRAMA: 4592 INFORMACION Y ATENCION PERSONALIZADA

PARTIDA PRESUPUESTARIA	DESCRIPCIÓN	REMANENTES COMPROMETIDOS		REMANENTES NO COMPROMETIDOS		TOTAL
		INCORPORABLES	NO INCORPORABLES	INCORPORABLES	NO INCORPORABLES	
1201	SUELDOS DEL SUBGRUPO A2 Y GRUPO B				10.374,01	10.374,01
1203	DEL SUBGRUPO C1 Y GRUPO C				387.148,12	387.148,12
1204	DEL SUBGRUPO C2 Y GRUPO D				-15.855,37	-15.855,37
1206	TRIENIOS				106.561,54	106.561,54
1207	PAGAS EXTRA.				67.255,09	67.255,09
1210	COMPLEMENTO DE DESTINO				134.733,21	134.733,21
12110	COMPONENTE GRAL.PERSONAL NO SANIT.				124.610,02	124.610,02
1212	INDEMNIZACION POR RESIDENCIA				905,43	905,43
12199	OTROS COMPLEMENTOS				2.230,00	2.230,00
	TOTAL ARTICULO 12 PERS.FUNC. Y ESTATUTARIO				817.962,05	817.962,05
13090	RETRIBUCIONES BASICAS Y OTRAS REMUN.				-6.198,38	-6.198,38
	TOTAL ARTICULO 13 LABORALES				-6.198,38	-6.198,38
1500	POR DESEMPEÑO DEL PUESTO				265.906,26	265.906,26
1501	POR CUMPLIMIENTO DE OBJETIVOS				-167.809,20	-167.809,20
1502	PRODUCTIVIDAD PERSONAL UU.R.E.				-2.522,47	-2.522,47
151	GRATIFICACIONES				-2.200,00	-2.200,00
	TOTAL ARTICULO 15 INCENTIVOS AL RENDIMIENTO				93.374,59	93.374,59
1600	CUOTAS DE LA SEGURIDAD SOCIAL				184.483,23	184.483,23
	TOTAL ARTICULO 16 CUOTAS Y GAST.SOC.A CARGO EMP.				184.483,23	184.483,23
	TOTAL CAPITULO 1 GASTOS DE PERSONAL				1.089.621,49	1.089.621,49
22621	DE COMUNICACION		2.461.902,47		-536.442,48	1.925.459,99
2263	JURIDICOS, CONTENCIOSOS					
	TOTAL ARTICULO 22 MATER.SUMINIST.Y OTROS		2.461.902,47		-536.442,48	1.925.459,99
240	GASTOS DE EDICION Y DISTRIBUCION				50.000,00	50.000,00
	TOTAL ARTICULO 24 GASTOS DE PUBLICACIONES				50.000,00	50.000,00
	TOTAL CAPITULO 2 GAST.CORRIENT.BIENES Y SERV.		2.461.902,47		-486.442,48	1.975.459,99
	TOTAL PROGRAMA 92 INFORMACION Y ATENCION PERSONALIZADA		2.461.902,47		603.179,01	3.065.081,48
	TOTAL GRUPO PROGRAMA 45 ADMON.SERVIC. GRLES.DE TESOR		10.470.943,18		37.073.645,99	47.544.589,17

REMANENTES DE CRÉDITO

EJERCICIO: 2020

Entidad: Tesorería General de la Seguridad Social  
PROGRAMA: 4693 CONTROL INTERNO Y CONTABILIDAD

PARTIDA PRESUPUESTARIA	DESCRIPCIÓN	REMANENTES COMPROMETIDOS		REMANENTES NO COMPROMETIDOS		TOTAL
		INCORPORABLES	NO INCORPORABLES	INCORPORABLES	NO INCORPORABLES	
12000	SUELDOS. (EXCEPTO PERS.CUPO Y EVIs)				150.536,98	150.536,98
1201	SUELDOS DEL SUBGRUPO A2 Y GRUPO B				-198.220,69	-198.220,69
1203	DEL SUBGRUPO C1 Y GRUPO C				536.333,24	536.333,24
1204	DEL SUBGRUPO C2 Y GRUPO D				468.933,41	468.933,41
1206	TRIENIOS				424.108,71	424.108,71
1207	PAGAS EXTRA.				59.489,73	59.489,73
1210	COMPLEMENTO DE DESTINO				394.145,60	394.145,60
12110	COMPONENTE GRAL.PERSONAL NO SANIT.				587.228,28	587.228,28
1212	INDEMNIZACION POR RESIDENCIA				-19.038,76	-19.038,76
12191	COMPLEMENTOS TRANSITORIOS ABSORBIBLE				1.000,00	1.000,00
12199	OTROS COMPLEMENTOS				174.889,94	174.889,94
1240	SUELDOS DEL SUBGRUPO A1 Y GRUPO A				44.442,15	44.442,15
1241	SUELDOS DEL SUBGRUPO A2 Y GRUPO B				108.914,00	108.914,00
1247	PAGAS EXTRAORDINARIAS				34.422,62	34.422,62
	TOTAL ARTICULO 12 PERS.FUNC. Y ESTATUTARIO				2.767.185,21	2.767.185,21
13090	RETRIBUCIONES BASICAS Y OTRAS REMUN.				600,00	600,00
	TOTAL ARTICULO 13 LABORALES				600,00	600,00
1500	POR DESEMPEÑO DEL PUESTO				770.372,71	770.372,71
1501	POR CUMPLIMIENTO DE OBJETIVOS				-2.280.731,42	-2.280.731,42
151	GRATIFICACIONES				6.000,00	6.000,00
	TOTAL ARTICULO 15 INCENTIVOS AL RENDIMIENTO				-1.504.358,71	-1.504.358,71
1600	CUOTAS DE LA SEGURIDAD SOCIAL				1.567.489,99	1.567.489,99
1620	FORM.Y PERFECCIONAM. DEL PERSONAL				120.000,00	120.000,00
1621	SERVICIOS DE COMEDOR				40.000,00	40.000,00
1622	TRANSPORTE DE PERSONAL				1.000,00	1.000,00
1623	RECONOCIMIENTOS MEDICOS				110,00	110,00
1624	ACCION SOCIAL				3.957,51	3.957,51
1625	SEGUROS				27.080,00	27.080,00
	TOTAL ARTICULO 16 CUOTAS Y GAST.SOC.A CARGO EMP.				1.759.637,50	1.759.637,50
	TOTAL CAPITULO 1 GASTOS DE PERSONAL				3.023.064,00	3.023.064,00
212	EDIFICIOS Y OTRAS CONSTRUCCIONES				3.000,00	3.000,00
213	MAQUINARIA,INSTALACIONES Y UTILLAJE				1.189,30	1.189,30
215	MOBILIARIO Y ENSERES				5.000,00	5.000,00
216	EQUIPOS PARA PROCESOS DE INFORMACION				1.013,97	1.013,97
219	OTRO INMOVILIZADO MATERIAL				500,00	500,00
	TOTAL ARTICULO 21 REPARACION,MANTEN.Y CONSERV.				10.703,27	10.703,27
2200	ORDINARIO NO INVENTARIABLE				3.000,00	3.000,00
2201	PRENSA, REV., LIBROS Y OTRAS PUBLIC.		2,00		-15.729,53	-15.727,53
2202	MATERIAL INFORMATICO NO INVENTARIABL				142,50	142,50
22101	AGUA		13,17		3.266,68	3.279,85
2213	INSTRUM.Y PEQ. UTILLAJE NO SANITARIO				500,00	500,00
2217	MAT.NO SANIT.PARA CONSUMO Y REPOSIC.				1.000,00	1.000,00
2219	OTROS SUMINISTROS				-14.771,36	-14.771,36
22200	SERV. TELECOMUNICACIONES				1.000,00	1.000,00
223	TRANSPORTES		2.955,51		8.150,54	11.106,05
2250	ESTATALES				-40,98	-40,98
22620	DE GESTION ADMINISTRATIVA				1.000,00	1.000,00

REMANENTES DE CRÉDITO

EJERCICIO: 2020

Entidad: Tesorería General de la Seguridad Social  
PROGRAMA: 4693 CONTROL INTERNO Y CONTABILIDAD

PARTIDA PRESUPUESTARIA	DESCRIPCIÓN	REMANENTES COMPROMETIDOS		REMANENTES NO COMPROMETIDOS		TOTAL
		INCORPORABLES	NO INCORPORABLES	INCORPORABLES	NO INCORPORABLES	
22621	DE COMUNICACION				1.500,00	1.500,00
2263	JURIDICOS, CONTENCIOSOS				17.059,16	17.059,16
22660	REUNIONES, CONFEREN. Y CELEBRAC. ACTOS				14.251,42	14.251,42
22661	CURSOS DE FORMACION		3.120,00		33.620,00	36.740,00
2267	OPOSICIONES Y PRUEBAS SELECTIVAS				5.000,00	5.000,00
2269	OTROS				12.788,48	12.788,48
2270	INFORMES, DICT. Y OTRAS ACTUA. PROFES.		0,01		390.521,49	390.521,50
2273	LIMPIEZA Y ASEO				500,00	500,00
2279	OTROS				5.000,00	5.000,00
	TOTAL ARTICULO 22 MATER. SUMINIST. Y OTROS		6.090,69		467.758,40	473.849,09
230	DIETAS				201.536,54	201.536,54
231	LOCOMOCION				159.221,79	159.221,79
233	OTRAS INDEMNIZACIONES		63.995,00		44.848,13	108.843,13
	TOTAL ARTICULO 23 INDEMNIZ. RAZON SERVICIO		63.995,00		405.606,46	469.601,46
240	GASTOS DE EDICION Y DISTRIBUCION				500,00	500,00
	TOTAL ARTICULO 24 GASTOS DE PUBLICACIONES				500,00	500,00
	TOTAL CAPITULO 2 GAST. CORRIENT. BIENES Y SERV.		70.085,69		884.568,13	954.653,82
3529	OTROS				30.000,00	30.000,00
	TOTAL ARTICULO 35 INTERES. DEMORA Y OTROS GASTOS				30.000,00	30.000,00
	TOTAL CAPITULO 3 GASTOS FINANCIEROS				30.000,00	30.000,00
4809	OTRAS AYUDAS A FAMILIAS E INST.				32.000,00	32.000,00
	TOTAL ARTICULO 48 A FAMIL. E INST. SIN F. LUCRO				32.000,00	32.000,00
	TOTAL CAPITULO 4 TRANSFERENC. CORRIENTES				32.000,00	32.000,00
623	MAQUINARIA, INSTALACIONES Y UTILLAJE		502,89		-37.885,36	-37.382,47
625	MOBILIARIO Y ENSERES				51.796,58	51.796,58
628	OTRO INMOVILIZADO MATERIAL				1.000,00	1.000,00
	TOTAL ARTICULO 62 INVERSIONES NUEVAS		502,89		14.911,22	15.414,11
635	MOBILIARIO Y ENSERES				11.200,00	11.200,00
638	OTRO INMOVILIZADO MATERIAL				14.310,00	14.310,00
	TOTAL ARTICULO 63 INVERSIONES DE REPOSICION				25.510,00	25.510,00
	TOTAL CAPITULO 6 INVERSIONES REALES		502,89		40.421,22	40.924,11
8300	AL PERSONAL				99.327,00	99.327,00
	TOTAL ARTICULO 83 CONC. PRESTAM. NO PUBLIC.				99.327,00	99.327,00
	TOTAL CAPITULO 8 ACTIVOS FINANCIEROS				99.327,00	99.327,00
	TOTAL PROGRAMA 93 CONTROL INTERNO Y CONTABILIDAD		70.588,58		4.109.380,35	4.179.968,93
	TOTAL GRUPO PROGRAMA 46 CONTROL INTERNO Y CONTABILIDAD		70.588,58		4.109.380,35	4.179.968,93

REMANENTES DE CRÉDITO

EJERCICIO: 2020

Entidad: Tesorería General de la Seguridad Social  
PROGRAMA: 4794 DIRECC.Y COORDINA.ASIST.JURID.SEG.SO

PARTIDA PRESUPUESTARIA	DESCRIPCIÓN	REMANENTES COMPROMETIDOS		REMANENTES NO COMPROMETIDOS		TOTAL
		INCORPORABLES	NO INCORPORABLES	INCORPORABLES	NO INCORPORABLES	
12000	SUELDOS. (EXCEPTO PERS.CUPO Y EVIs)				47.197,81	47.197,81
1201	SUELDOS DEL SUBGRUPO A2 Y GRUPO B				22.312,69	22.312,69
1203	DEL SUBGRUPO C1 Y GRUPO C				2.209,12	2.209,12
1204	DEL SUBGRUPO C2 Y GRUPO D				-5.134,07	-5.134,07
1206	TRIENIOS				-22.138,65	-22.138,65
1207	PAGAS EXTRA.				80.854,76	80.854,76
1210	COMPLEMENTO DE DESTINO				30.950,83	30.950,83
12110	COMPONENTE GRAL.PERSONAL NO SANIT.				23.546,03	23.546,03
	TOTAL ARTICULO 12 PERS.FUNC. Y ESTATUTARIO				179.798,52	179.798,52
1500	POR DESEMPEÑO DEL PUESTO				72.504,18	72.504,18
1501	POR CUMPLIMIENTO DE OBJETIVOS				-78.953,04	-78.953,04
151	GRATIFICACIONES				4.570,00	4.570,00
	TOTAL ARTICULO 15 INCENTIVOS AL RENDIMIENTO				-1.878,86	-1.878,86
1600	CUOTAS DE LA SEGURIDAD SOCIAL				17.694,74	17.694,74
1620	FORM.Y PERFECCIONAM. DEL PERSONAL				15.000,00	15.000,00
1621	SERVICIOS DE COMEDOR		7.794,95		-2.507,93	5.287,02
1624	ACCION SOCIAL				22,94	22,94
	TOTAL ARTICULO 16 CUOTAS Y GAST.SOC.A CARGO EMP.		7.794,95		30.209,75	38.004,70
	TOTAL CAPITULO 1 GASTOS DE PERSONAL		7.794,95		208.129,41	215.924,36
202	ARRENDAM.EDIF.Y OTRAS CONSTRUCCIONES				12.000,00	12.000,00
	TOTAL ARTICULO 20 ARRENDAMIENTOS Y CANONES				12.000,00	12.000,00
212	EDIFICIOS Y OTRAS CONSTRUCCIONES		12.324,61		17.009,82	29.334,43
213	MAQUINARIA,INSTALACIONES Y UTILLAJE		1.547,56		33.378,01	34.925,57
215	MOBILIARIO Y ENSERES		6.863,84		1.946,87	8.810,71
216	EQUIPOS PARA PROCESOS DE INFORMACION				3.370,00	3.370,00
	TOTAL ARTICULO 21 REPARACION,MANTEN.Y CONSERV.		20.736,01		55.704,70	76.440,71
2200	ORDINARIO NO INVENTARIABLE				20.160,70	20.160,70
2201	PRENSA, REV., LIBROS Y OTRAS PUBLIC.		123,80		30.702,38	30.826,18
2202	MATERIAL INFORMATICO NO INVENTARIABL				10.890,00	10.890,00
22100	ENERGIA ELECTRICA		5.668,27		45.016,40	50.684,67
22101	AGUA		288,29		622,99	911,28
22102	GAS		1.892,05		-3.395,86	-1.503,81
2212	INSTRUM. Y PEQ. UTILLAJE SANITARIO				4.100,00	4.100,00
22141	VESTUARIO				2.180,00	2.180,00
22164	OTRO MATERIAL SANITARIO		9.691,90		-12.160,00	-2.468,10
2217	MAT.NO SANIT.PARA CONSUMO Y REPOSIC.				997,31	997,31
2219	OTROS SUMINISTROS				5.370,00	5.370,00
22200	SERV. TELECOMUNICACIONES				5.730,00	5.730,00
2221	POSTALES Y MENSAJERIA				1.560,00	1.560,00
2229	OTRAS				180,00	180,00
223	TRANSPORTES				-87,47	-87,47
2250	ESTATALES				7.260,00	7.260,00
2252	LOCALES		5.737,80		12.342,82	18.080,62
22620	DE GESTION ADMINISTRATIVA				6.300,00	6.300,00
22621	DE COMUNICACION				4.460,00	4.460,00
2263	JURIDICOS, CONTENCIOSOS				1.840,00	1.840,00
2265	CUOTAS DE ASOCIACION				2.230,00	2.230,00

REMANENTES DE CRÉDITO

EJERCICIO: 2020

Entidad: Tesorería General de la Seguridad Social  
PROGRAMA: 4794 DIRECC.Y COORDINA.ASIST.JURID.SEG.SO

PARTIDA PRESUPUESTARIA	DESCRIPCIÓN	REMANENTES COMPROMETIDOS		REMANENTES NO COMPROMETIDOS		TOTAL
		INCORPORABLES	NO INCORPORABLES	INCORPORABLES	NO INCORPORABLES	
22660	REUNIONES, CONFEREN. Y CELEBRAC. ACTOS				10.443,60	10.443,60
22661	CURSOS DE FORMACION				6.352,90	6.352,90
2267	OPOSICIONES Y PRUEBAS SELECTIVAS				15.840,00	15.840,00
2269	OTROS				11.140,00	11.140,00
2270	INFORMES, DICT. Y OTRAS ACTUA. PROFES.				18.000,00	18.000,00
2273	LIMPIEZA Y ASEO		8.530,50		8.884,68	17.415,18
2274	SEGURIDAD				-23.382,38	-23.382,38
2276	SERV. CONTRATADOS ADMINISTRATIVOS				26.046,17	26.046,17
2279	OTROS		1.935,80		-2.209,16	-273,36
	TOTAL ARTICULO 22 MATER.SUMINIST.Y OTROS		33.868,41		217.415,08	251.283,49
230	DIETAS				5.590,00	5.590,00
231	LOCOMOCION				10.552,09	10.552,09
233	OTRAS INDEMNIZACIONES				9.705,08	9.705,08
	TOTAL ARTICULO 23 INDEMNIZ.RAZON SERVICIO				25.847,17	25.847,17
240	GASTOS DE EDICION Y DISTRIBUCION				6.000,00	6.000,00
	TOTAL ARTICULO 24 GASTOS DE PUBLICACIONES				6.000,00	6.000,00
	TOTAL CAPITULO 2 GAST.CORRIENT.BIENES Y SERV.		54.604,42		316.966,95	371.571,37
625	MOBILIARIO Y ENSERES					
626	EQUIPOS PARA PROCESOS DE INFORMACION					
	TOTAL ARTICULO 62 INVERSIONES NUEVAS					
6320	ADQUISICIONES				3.240,00	3.240,00
6321	CONSTRUCCIONES				110,00	110,00
635	MOBILIARIO Y ENSERES				2.230,00	2.230,00
636	EQUIPOS PARA PROCESOS DE INFORMACION					
638	OTRO INMOVILIZADO MATERIAL				7.420,00	7.420,00
	TOTAL ARTICULO 63 INVERSIONES DE REPOSICION				13.000,00	13.000,00
	TOTAL CAPITULO 6 INVERSIONES REALES				13.000,00	13.000,00
8300	AL PERSONAL				60.000,00	60.000,00
	TOTAL ARTICULO 83 CONC.PRESTAM.NO PUBLIC.				60.000,00	60.000,00
	TOTAL CAPITULO 8 ACTIVOS FINANCIEROS				60.000,00	60.000,00
	TOTAL PROGRAMA 94 DIRECC.Y COORDINA.ASIST.JURID.SEG.SO		62.399,37		598.096,36	660.495,73
	TOTAL GRUPO PROGRAMA 47 DIREC.Y COORD. ASIS.JURID.SEG.SOCIAL		62.399,37		598.096,36	660.495,73



REMANENTES DE CRÉDITO

EJERCICIO: 2020

Entidad: Tesorería General de la Seguridad Social

PROGRAMA: 4895 FONDO DE INVESTIGACION DE LA PROTECCION SOCIAL

PARTIDA PRESUPUESTARIA	DESCRIPCIÓN	REMANENTES COMPROMETIDOS		REMANENTES NO COMPROMETIDOS		TOTAL
		INCORPORABLES	NO INCORPORABLES	INCORPORABLES	NO INCORPORABLES	
2271	ESTUDIOS,PROYEC.INVES.Y OTRAS ACTIV.				108.433,88	108.433,88
	TOTAL ARTICULO 22 MATER.SUMINIST.Y OTROS				108.433,88	108.433,88
	TOTAL CAPITULO 2 GAST.CORRIENT.BIENES Y SERV.				108.433,88	108.433,88
4809	OTRAS AYUDAS A FAMILIAS E INST.				876.000,00	876.000,00
	TOTAL ARTICULO 48 A FAMIL.E INST.SIN F.LUCRO				876.000,00	876.000,00
	TOTAL CAPITULO 4 TRANSFERENC. CORRIENTES				876.000,00	876.000,00
	TOTAL PROGRAMA 95 FONDO DE INVESTIGACION DE LA PROTECCION SOCIAL				984.433,88	984.433,88
	TOTAL GRUPO PROGRAMA 48 FONDO DE INVEST.DE LA PROTEC.SOCIAL				984.433,88	984.433,88
	TOTAL GENERAL		15.670.211,37		619.390.608,09	635.060.819,46

EJECUCIÓN DE PROYECTOS DE INVERSIÓN

EJERCICIO: 2020

Tesorería General de la Seguridad Social  
PROGRAMA: 4161 GESTION DE AFILIACION, COTIZACION Y RECAUDACION VOLUNTARIA

CÓDIGO PROYECTO	EXPLICACIÓN	PARTIDA PRESUPUESTARIA	INVERSIÓN TOTAL	EJERCICIO INICIAL	EJERCICIO FINAL	INVERSIÓN REALIZADA A 1 DE ENERO	INVERSIÓN REALIZADA EN EL EJERCICIO	INVERSIÓN A REALIZAR EN ANUALIDADES PENDIENTES							
								EJERCICIO 2021		EJERCICIO 2022		EJERCICIO 2023		EJERCICIOS SUCEсивOS	
								CONTRATOS ABONO TOTAL	RESTO CONTRATOS	CONTRATOS ABONO TOTAL	RESTO CONTRATOS	CONTRATOS ABONO TOTAL	RESTO CONTRATOS	CONTRATOS ABONO TOTAL	RESTO CONTRATOS
			35.469.042,39			17.843.029,80	7.235.972,25		9.754.814,52		535.225,82				
010000607734	REGULARIZACIÓN APLICACIÓN INCORRECTA	635	1.040,60	2.020	2.020		1.040,60								
010302434901	MODIFICACIÓN INSTALACIÓN CALEFACCIÓN ADMON N°2	623	3.593,70	2.021	2.021				3.593,70						
020100907716	ADQUISICIÓN DE MAMPARAS PROTECTORAS	625	4.761,25	2.020	2.020		4.761,25								
020100907731	MEDICION OBRA PLANTA BAJA EDIFICIO DIR.PROV.	6221	1.881,29	2.020	2.020		1.881,29								
030100410002	NUEVO REAJUSTE DE ANUALIDADES DIREC. OBRA SUSTIT. SOLADO DP	6321	7.855,32	2.017	2.021	7.069,79			785,53						
030100500001	BOMBA DE CALOR EN AZOTEA DP SERV 6ª PLANTA	633	11.180,40	2.020	2.020		11.180,40								
030100607733	COMPARTIMENTACIÓN DE 4 DESPACHOS PARA LETRADOS	635	15.199,73	2.021	2.021				15.199,73						
030100907706	RENOV. SIST. DE CLIMATIZ. ADM. ELDA	633	57.838,00	2.020	2.020		57.838,00								
030100907721	SISTEMA AUDIOVISUAL SALA FORMACION DP	635	5.795,90	2.020	2.020		5.795,90								
030307500002	EQUIPO DE PRODUC. RENOVACION SIST. CLIMATIZ. ADM. DENIA.	633	21.780,00	2.021	2.021				21.780,00						
040100509917	SUMINISTROS PROYECTORES HALOGENOS DE ALUMBRADO PERIMETRAL	633	3.946,39	2.020	2.020		3.946,39								
040100609920	MOBILIARIO 2 MESAS REUNIÓN	625	7.422,68	2.019	2.020	1.922,69	5.499,99								
040302506915	SUMINISTRO ESCANER, RAYOS X ADM 0404	633	16.504,40	2.020	2.020		16.504,40								
040303509913	SUMINISTRO APARATOS AIRE ACONDICIONADO ADM 0403	633	1.743,39	2.020	2.020		1.743,39								

## EJECUCIÓN DE PROYECTOS DE INVERSIÓN

EJERCICIO: 2020

Tesorería General de la Seguridad Social  
PROGRAMA: 4161 GESTION DE AFILIACION, COTIZACION Y RECAUDACION VOLUNTARIA

CÓDIGO PROYECTO	EXPLICACIÓN	PARTIDA PRESUPUESTARIA	INVERSIÓN TOTAL	EJERCICIO INICIAL	EJERCICIO FINAL	INVERSIÓN REALIZADA A 1 DE ENERO	INVERSIÓN REALIZADA EN EL EJERCICIO	INVERSIÓN A REALIZAR EN ANUALIDADES PENDIENTES							
								EJERCICIO 2021		EJERCICIO 2022		EJERCICIO 2023		EJERCICIOS SUCESIVOS	
								CONTRATOS ABONO TOTAL	RESTO CONTRATOS	CONTRATOS ABONO TOTAL	RESTO CONTRATOS	CONTRATOS ABONO TOTAL	RESTO CONTRATOS	CONTRATOS ABONO TOTAL	RESTO CONTRATOS
040304506915	SUMINISTRO ESCANER, RAYOS X, ADM 0402	633	16.504,40	2.020	2.020		16.504,40								
050100441719	INSTALACION MAMPARA Y APERTURA VENTANAS	6221	6.244,81	2.020	2.020		6.244,81								
060100505901	SUMINISTRO 10 ESCANERS	625	1.130,00	2.013	2.013	1.130,00									
060100505901	ENCUADERNADORA	635	1.271,11	2.020	2.020		1.271,11								
070100505991	ADQUISICIÓN 2 DUPLICADORAS DIGITALES	635	12.477,44	2.020	2.020		12.477,44								
070100605937	ADQUISICIÓN MAMPARAS PROTECCIÓN Y MOSTRADORES	625	15.096,86	2.020	2.020		15.096,86								
070100605984	ADQUISICIÓN MOBILIARIO OFICINA	625	17.893,79	2.020	2.020		17.893,79								
070100605989	ADQUISICIÓN MAMPARAS DE PROTECCIÓN Y MOSTRADORES	625	3.900,07	2.020	2.020		3.900,07								
070100905993	SUSTITUCIÓN VENTANAS POR VENTANAS PIVOTANTES	6321	47.608,42	2.020	2.020		47.608,42								
070303605964	ADQUISICIÓN 7 SILLAS ERGONÓMICAS	635	4.550,93	2.020	2.020		4.550,93								
080100410101	REDACCIÓN PROYECTO OBRAS DP PERIODO 2021-2022	6321	58.793,90	2.021	2.022				55.854,21				2.939,69		
080100410102	REDACCIÓN PROYECTO DE OBRAS CONSEJO DE CIENTO PERIODO 2021-2022	6321	42.229,00	2.021	2.022				40.117,55				2.111,45		
080100900119	SUSTITUCIÓN MOTOR REDUCTOR DE LA GONDOLA DEL EDIFICIO DE LA DP	633	2.632,68	2.020	2.020		2.632,68								
080109450192	SUSTITUCIÓN AIRE ACONDICIONADO SALA CPD ALMACEN GRANOLLERS	633	2.569,30	2.020	2.020		2.569,30								
080304450193	SUSTITUCIÓN AIRE ACONDICIONADO C/INDUSTRIA 114	633	1.906,61	2.020	2.020		1.906,61								

## EJECUCIÓN DE PROYECTOS DE INVERSIÓN

EJERCICIO: 2020

Tesorería General de la Seguridad Social  
PROGRAMA: 4161 GESTION DE AFILIACION, COTIZACION Y RECAUDACION VOLUNTARIA

CÓDIGO PROYECTO	EXPLICACIÓN	PARTIDA PRESUPUESTARIA	INVERSIÓN TOTAL	EJERCICIO INICIAL	EJERCICIO FINAL	INVERSIÓN REALIZADA A 1 DE ENERO	INVERSIÓN REALIZADA EN EL EJERCICIO	INVERSIÓN A REALIZAR EN ANUALIDADES PENDIENTES									
								EJERCICIO 2021		EJERCICIO 2022		EJERCICIO 2023		EJERCICIOS SUCESIVOS			
								CONTRATOS ABONO TOTAL	RESTO CONTRATOS	CONTRATOS ABONO TOTAL	RESTO CONTRATOS	CONTRATOS ABONO TOTAL	RESTO CONTRATOS	CONTRATOS ABONO TOTAL	RESTO CONTRATOS		
080304450240	SUSTITUCIÓN AIRE ACONDICIONADO 1PLANTA ADM.4 C/INDUSTRIA 114	633	11.169,72	2.020	2.020		11.169,72										
080309450166	REPOSICIÓN CLIMATIZACIÓN, FALSO TECHO Y RETIRADA MAMPARA ADM. SANTS	633	26.893,87	2.020	2.020		26.893,87										
080321450219	ADECUACIÓN SALIDA EMERGENCIA ADM. TERRASA	623	4.422,65	2.020	2.020		4.422,65										
080325410233	REDACCIÓN PROYECTO OBRAS REFORMA ADMON 25 PERIODO 2021-2022	6321	20.630,50	2.020	2.022		7.220,68	12.378,30			1.031,52						
080401450234	REMODELACIÓN 1 PLANTA DE LA OISS DE DRASSANES	623	16.833,79	2.020	2.020		16.833,79										
080401500107	REPOSICIÓN GRABADOR CCTV EN OISS DE DRASSANES	633	766,84	2.020	2.020		766,84										
080406450209	SUSTITUCIÓN PUERTA EMERGENCIA DE OISS NOU BARRIS	6321	4.396,01	2.020	2.020		4.396,01										
080414410199	REDACCIÓN PROYECTO DE OBRAS OISS GRANOLLERS REAJ.ANUALIDADES PERIODO 2021-2022	6321	9.937,12	2.020	2.022		3.477,99	5.962,27			496,86						
080418500094	SUBSANACIÓN PROBLEMAS CENTRAL CONTRA INCENDIOS	633	2.046,82	2.020	2.020		2.046,82										
080423411702	(6010) REAJ HONOR. REDAC. Y DIREC. OBRAS VILAFRANCA PENEDES (BARCELONA)	6321	55.120,34	2.018	2.021	27.560,17	3.078,63		24.481,54								
080423431603	EJECUCIÓN OBRAS REFORMA OFICINA SEG. SOC. EN VILAFRANCA DEL PENEDES.	6321	1.016.792,50	2.020	2.021		126.201,12		890.591,38								
080423461603	LIQ. OBRAS REHABILITACIÓN ADMON. VILAFRANCA DEL PENEDES (BARCELONA)	6321	101.679,25	2.021	2.021				101.679,25								
080426450154	ANCLAJES Y LINEAS DE VIDA OISS	6321	4.997,52	2.020	2.020		4.997,52										
089900500129	SCANNERS Y ARCOS SEGURIDAD	633	56.809,50	2.020	2.020		56.809,50										
110100505928	ADQUISICIÓN VIDEO PROYECTOR DLP OPTOMA W461	635	1.061,96	2.020	2.020		1.061,96										

EJECUCIÓN DE PROYECTOS DE INVERSIÓN

EJERCICIO: 2020

Tesorería General de la Seguridad Social  
PROGRAMA: 4161 GESTION DE AFILIACION, COTIZACION Y RECAUDACION VOLUNTARIA

CÓDIGO PROYECTO	EXPLICACIÓN	PARTIDA PRESUPUESTARIA	INVERSIÓN TOTAL	EJERCICIO INICIAL	EJERCICIO FINAL	INVERSIÓN REALIZADA A 1 DE ENERO	INVERSIÓN REALIZADA EN EL EJERCICIO	INVERSIÓN A REALIZAR EN ANUALIDADES PENDIENTES									
								EJERCICIO 2021		EJERCICIO 2022		EJERCICIO 2023		EJERCICIOS SUCESIVOS			
								CONTRATOS ABONO TOTAL	RESTO CONTRATOS	CONTRATOS ABONO TOTAL	RESTO CONTRATOS	CONTRATOS ABONO TOTAL	RESTO CONTRATOS	CONTRATOS ABONO TOTAL	RESTO CONTRATOS		
110100902987	PIEZAS ACERO Y PUERTAS EN ATICO Y ENTRADA GARAJE DP EXPTE. 2020MOB0871120	6221	3.194,40	2.020	2.020		3.194,40										
110100902987	PIEZAS ACERO Y PUERTAS EN ATICO Y ENTRADA GARAJE DP EXPTE. 2020MOB0871120	6321	35.393,71	2.020	2.020		35.393,71										
110100907732	SUSTITUCIÓN DE REVESTIMIENTO EN PAÑOS HORIZONTALES DEL EDIFICIO DP	6321	31.270,03	2.021	2.021				31.270,03								
110404312704	(6010) REAJ. ANUAL. RED. PROY. Y DIREC. OBRAS OISS PTO. STA MARIA (CADIZ)	6221	134.444,31	2.018	2.021	47.055,51	20.166,65		67.222,15								
120100422701	OBRAS ACONDICIONAMº. ANTIGUA SEDE DP TGSS. EN CASTELLON.	6321	80.952,79	2.020	2.022		6.892,12		73.160,87			899,80					
120100432602	OBRAS ADECU. Y REMODE ANTIGUA SEDE D.P. CASTELLON	6321	2.452.646,70	2.020	2.022		136.848,66		2.287.661,60			28.136,44					
120100462602	LIQ. OBRAS ADAPTACIÓN ANTIGUA SEDE D.P. CASTELLON	6321	259.021,90	2.022	2.022							259.021,90					
120100907768	SUMINISTRO VEHICULO DIRECCION PROVINCIAL	635	23.353,00	2.020	2.020		23.353,00										
130100907708	ADQUISICION MATERIAL OFICINA	625	2.876,82	2.014	2.014	2.876,82											
130100907708	ADQUISICIÓN SILLONES	635	648,56	2.020	2.020		648,56										
130100907729	EQUIPOS DE CLIMATIZACION	623	7.570,95	2.020	2.020		7.570,95										
130100907729	INSTALACION NUEVO SISTEMA CONTRA INCENDIOS DIR.PROV.	633	41.288,17	2.015	2.015	41.288,17											
130401900003	ELEMENTOS NO INCLUIDOS EN EL EXPTE. PASA 1/2019.	633	546,35	2.020	2.020		546,35										
130401900119	SUMINISTRO E INSTALACION CUADRO B.T. EN OISS DE ALCAZAR DE SAN JUAN	633	14.405,37	2.020	2.020		14.405,37										
140100314929	MEMORIA VALORADA OBRAS DE ACONDICIONAMIENTO DE LA 1ª PLANTA DEL EDIFICIO DE LA TGSS	6221	363,00	2.020	2.020		363,00										

## EJECUCIÓN DE PROYECTOS DE INVERSIÓN

EJERCICIO: 2020

Tesorería General de la Seguridad Social  
PROGRAMA: 4161 GESTIÓN DE AFILIACIÓN, COTIZACIÓN Y RECAUDACIÓN VOLUNTARIA

CÓDIGO PROYECTO	EXPLICACIÓN	PARTIDA PRESUPUESTARIA	INVERSIÓN TOTAL	EJERCICIO INICIAL	EJERCICIO FINAL	INVERSIÓN REALIZADA A 1 DE ENERO	INVERSIÓN REALIZADA EN EL EJERCICIO	INVERSIÓN A REALIZAR EN ANUALIDADES PENDIENTES										
								EJERCICIO 2021		EJERCICIO 2022		EJERCICIO 2023		EJERCICIOS SUCEIVOS				
								CONTRATOS ABONO TOTAL	RESTO CONTRATOS	CONTRATOS ABONO TOTAL	RESTO CONTRATOS	CONTRATOS ABONO TOTAL	RESTO CONTRATOS	CONTRATOS ABONO TOTAL	RESTO CONTRATOS			
140100324929	MEMORIA VALORADA OBRAS DE ACONDICIONAMIENTO DE LA 1ª PLANTA DEL EDIFICIO DE LA TGSS	6221	363,00	2.020	2.020		363,00											
140100504909	ADQ. E INSTALACION UN COMPRESOR B1 SCROOL CORRESPONDIENTE A LA PLANTA ENFRIADORA B03 DE LA D.P. DE LA TGSS	633	17.472,40	2.020	2.020		17.472,40											
140100506906	SCANNER PARA LA DP	623	21.175,00	2.020	2.020		21.175,00											
140100506907	ARCO SCANNER PARA LA DP	623	4.598,00	2.020	2.020		4.598,00											
140100604901	ADQUISICIÓN 3 SILLAS TRABAJO PARA DP	635	2.986,76	2.020	2.020		2.986,76											
140100604989	ADQUISICION DE 8 MAMPARAS LATERALES	625	2.313,52	2.020	2.020		2.313,52											
140100907724	SUMINISTRO DE 2 PLACAS ACC BASE JBUS DE LAS PLANTAS ENFRIADORAS DP	633	15.992,57	2.020	2.020		15.992,57											
150304415901	PROYECTO REPARACION TGSS	6321	5.566,00	2.020	2.020		5.566,00											
150304432937	REAJUSTE ANUALIDADES CONTR OBRAS EDIF TGSS FERROL C/ MAC MAHÓN 10	6321	86.859,85	2.021	2.021				86.859,85									
170100605901	COMPRA DE 54 MAMPARAS PROTECCIÓN ANTI COVID19	625	7.056,72	2.020	2.020		7.056,72											
170100606921	11 DESTRUCTORAS DE DOCUMENTACIÓN EN PAPEL PARA LOS DESPACHOS DE LA DPTGSS	635	1.918,24	2.020	2.020		1.918,24											
170100907714	GRABADOR Y DISCO DURO DE LA CENTRAL DE ALARMAS DE LA DPTGSS	633	928,89	2.020	2.020		928,89											
180100505824	SUMINISTRO REFRIGERACION EN SALA SAIS D.P.	633	3.678,27	2.020	2.020		3.678,27											
180106600029	CUATRO SILLAS RESPALDO SECRETARIO PROVINCIAL CUARTA PLANTA DP TGSS	625	2.434,52	2.020	2.020		2.434,52											
190100506901	ADQUISICIÓN EQUIPO SAI PARA UPI EN DP	635	16.819,00	2.020	2.020		16.819,00											

## EJECUCIÓN DE PROYECTOS DE INVERSIÓN

EJERCICIO: 2020

Tesorería General de la Seguridad Social  
PROGRAMA: 4161 GESTIÓN DE AFILIACIÓN, COTIZACIÓN Y RECAUDACIÓN VOLUNTARIA

CÓDIGO PROYECTO	EXPLICACIÓN	PARTIDA PRESUPUESTARIA	INVERSIÓN TOTAL	EJERCICIO INICIAL	EJERCICIO FINAL	INVERSIÓN REALIZADA A 1 DE ENERO	INVERSIÓN REALIZADA EN EL EJERCICIO	INVERSIÓN A REALIZAR EN ANUALIDADES PENDIENTES									
								EJERCICIO 2021		EJERCICIO 2022		EJERCICIO 2023		EJERCICIOS SUCESIVOS			
								CONTRATOS ABONO TOTAL	RESTO CONTRATOS	CONTRATOS ABONO TOTAL	RESTO CONTRATOS	CONTRATOS ABONO TOTAL	RESTO CONTRATOS	CONTRATOS ABONO TOTAL	RESTO CONTRATOS		
190100907726	CERTIFICADO OBRA NUEVA OISS AZUQUECA	6221	428,14	2.020	2.020		428,14										
200303412705	REAJUSTE H. REDAC. Y DIREC. OBRAS EIBAR GUIPUZCOA	6321	78.645,58	2.018	2.022	39.322,78		32.584,08		6.738,72							
200303431601	OBRAS REHABILITACIÓN ADMON. S. SOCIAL EN EIBAR (GUIPUZCOA)	6321	1.304.240,85	2.021	2.022			1.200.815,49		103.425,36							
200303461601	OBRAS REHABILITACIÓN ADMON. S. SOCIAL EN EIBAR (GUIPUZCOA)	6321	130.424,08	2.022	2.022					130.424,08							
210100607708	FACTURA ADQUISICIÓN BIOMBOS	625	7.054,49	2.020	2.020		7.054,49										
210100907722	SISTEMA DE GESTIÓN CENTRALIZADA DEL MANTENIMIENTO INTEGRAL DEL EDIFICIO DE LA DP	628	7.471,75	2.020	2.020		7.471,75										
220100903901	ADQUISICIÓN DE UN ESCANER DE RAYOS X PARA EL EDIFICIO SEDE DE LA DIRECCIÓN PROVINCIAL	633	16.933,95	2.020	2.020		16.933,95										
240100605913	ADQUISICIÓN 22 MAPARAS DE SUELO	625	11.016,15	2.020	2.020		11.016,15										
240100905907	SUMINISTRO E INSTALACIÓN PUERTA BASCULANTE.	633	4.737,15	2.020	2.020		4.737,15										
250100411703	6010 REAJUSTE H. REDAC.PROY. Y DIREC. ACON. SEDE D.P. LLEIDA	6321	148.908,09	2.018	2.021	74.454,05		74.454,04									
250302907701	OBRAS BALAGUER LOTE 2 ILUMINACION -OTO ICIO Y TASAS DE OBRAS CLAUSULA 22.6 PCAP	6321	143.578,73	2.020	2.021		17.466,12	126.112,61									
260100907728	CONTRUC. NUEVO DESPACHO SERVICIO JURIDICO DELG PROV.	6221	2.228,25	2.020	2.020		2.228,25										
260100907770	OBRA BAJA TENSIÓN	623	18.441,54	2.019	2.020	365,03	18.076,51										
270100907764	ADQUISICIÓN VEHICULO TOYOTA PRIUS	634	22.869,00	2.020	2.020		22.869,00										
280100415901	HONORARIOS DE PROYECTO DE MEJORA DE APARATOS ELEVADORES EN EL EDIFICIO DE	6321	17.787,00	2.019	2.020	4.961,00	12.826,00										

## EJECUCIÓN DE PROYECTOS DE INVERSIÓN

EJERCICIO: 2020

Tesorería General de la Seguridad Social  
PROGRAMA: 4161 GESTIÓN DE AFILIACIÓN, COTIZACIÓN Y RECAUDACIÓN VOLUNTARIA

CÓDIGO PROYECTO	EXPLICACIÓN	PARTIDA PRESUPUESTARIA	INVERSIÓN TOTAL	EJERCICIO INICIAL	EJERCICIO FINAL	INVERSIÓN REALIZADA A 1 DE ENERO	INVERSIÓN REALIZADA EN EL EJERCICIO	INVERSIÓN A REALIZAR EN ANUALIDADES PENDIENTES							
								EJERCICIO 2021		EJERCICIO 2022		EJERCICIO 2023		EJERCICIOS SUCEIVOS	
								CONTRATOS ABONO TOTAL	RESTO CONTRATOS	CONTRATOS ABONO TOTAL	RESTO CONTRATOS	CONTRATOS ABONO TOTAL	RESTO CONTRATOS	CONTRATOS ABONO TOTAL	RESTO CONTRATOS
280100435901	TORREJON DE ARDOZ - OBRA PASO CARRUAJE	6221	34.286,56	2.014	2.014	34.286,56									
280100435909	AGUSTIN DE FOXA Y GETAFE - IMPERMEABILIZACIÓN CUBIERTA	6321	26.446,97	2.020	2.020	26.446,97									
280100435918	TRABAJOS MEJORA APARATOS ELEVADORES AGUSTIN DE FOXA	6321	307.713,59	2.019	2.020	35.151,77	272.561,82								
280100605908	SUMINISTRO DE MOBILIARIO Y ENSERES PARA LA D.P. TGSS DE MADRID	625	62.368,24	2.018	2.020	2.286,90	60.081,34								
280100606903	ADQUISICION DE FURGONETA ELECTRICA	634	52.999,57	2.020	2.020		52.999,57								
280300435905	SISTEMAS DE CLIMATIZACION GAST. COMP.- REAJUSTE DE ANUALIDADES	6321	370.249,85	2.021	2.021			370.249,85							
280316505906	ALCALA DE HENARES - RENOVACIÓN ASCENSOR	633	5.582,21	2.020	2.020		5.582,21								
280320435904	ELIMINA BARRERA ARQUITECTONICA EN C/ MOSQUILONA, 57	6321	47.793,79	2.020	2.020		47.793,79								
280326313801	6010-ENCOMIENDA DE GEST. DE LA TGSS A TRAGSA PAGO TASAS POR PREST. SERV.URBANISTICOS ADMON. 26	6321	106.026,85	2.016	2.020	103.226,05	2.800,80								
280329435902	POZUELO DE ALARCON - PROYECTO OBRA	6321	3.050,60	2.020	2.020		3.050,60								
280329435910	POZUELO DE ALARCON - SUSTITUCIÓN PASILLO PERIMETRAL OFICINA	6321	33.674,21	2.020	2.020		33.674,21								
290100505979	INSTALACIÓN EQUIPO SPLIT/EKOKAJ EN SALA DE INFORMÁTICA EN ADMÓN 2908 (HUÉSCAR)	633	1.020,03	2.020	2.020		1.020,03								
290100505994	SUMINISTRO ENSOBRADORA DP TS/2.OS-EU.	625	3.932,50	2.020	2.020		3.932,50								
290100605945	SUMINISTRO DE DIVERSO MOBILIARIO DE OFICINA PARA DP Y UNIDADES DEPENDIENTES	625	7.175,75	2.020	2.020		7.175,75								
290305505958	INSTALACIÓN EQUIPO SPLIT/EKOKAJ EN SALA DE INFORMÁTICA EN ADMON.2905 (ARROYO DE LA MIEL)	6321	968,00	2.020	2.020		968,00								



## EJECUCIÓN DE PROYECTOS DE INVERSIÓN

EJERCICIO: 2020

Tesorería General de la Seguridad Social  
PROGRAMA: 4161 GESTIÓN DE AFILIACIÓN, COTIZACIÓN Y RECAUDACIÓN VOLUNTARIA

CÓDIGO PROYECTO	EXPLICACIÓN	PARTIDA PRESUPUESTARIA	INVERSIÓN TOTAL	EJERCICIO INICIAL	EJERCICIO FINAL	INVERSIÓN REALIZADA A 1 DE ENERO	INVERSIÓN REALIZADA EN EL EJERCICIO	INVERSIÓN A REALIZAR EN ANUALIDADES PENDIENTES							
								EJERCICIO 2021		EJERCICIO 2022		EJERCICIO 2023		EJERCICIOS SUCESIVOS	
								CONTRATOS ABONO TOTAL	RESTO CONTRATOS	CONTRATOS ABONO TOTAL	RESTO CONTRATOS	CONTRATOS ABONO TOTAL	RESTO CONTRATOS	CONTRATOS ABONO TOTAL	RESTO CONTRATOS
290307322701	(6010) REAJUSTE H. DIREC. Y COORD. S. SAL OBRAS OISS EN VELEZ MÁLAGA	6221	54.448,79	2.018	2.021	24.481,53	22.647,78		7.319,48						
290307323706	6010 - ACTUAC. AEQUEOLÓGICA. EDIFICIO C/LOPE DE VEGA, 8-VELEZ-MÁLAGA	6221	30.734,00	2.017	2.020	18.694,85	12.039,15								
290307332604	6010 REAJUSTE OBRAS REHAB. OISS EN VELEZ-MÁLAGA (MÁLAGA)	6221	1.639.049,08	2.018	2.021	723.360,13	842.601,35		73.087,60						
290307352604	6010 OBRAS REHABILIT. C/ LOPE DE VEGA, 8. VELEZ. MÁLAGA.	6221	160.848,41	2.019	2.020	120.440,84	40.407,57								
290307362604	LIQUI. OBRAS CONST. OISS EN VELEZ-MÁLAGA (MÁLAGA)	6221	163.904,91	2.021	2.021				163.904,91						
290407303922	PAGO CUOTA. EXTENSIÓN ENTRE. PUNTO DE CONEXIÓN EN RED MEDIA TENSIÓN EXIST Y 1º ELEMENTO DE INSTAL. PRIVADA DE OISS EN CONST. EN VELEZ-MÁLAGA	6221	2.708,38	2.020	2.020		2.708,38								
300100605913	SUMINISTRO 3 FUENTES AGUA OSMOSIS INVERSA COLUMBIA FC 4000-ROP TGSS MURCIA	635	3.985,74	2.013	2.020	1.118,04	2.867,70								
300100907730	SUSTITUCIÓN DE SAI EN ADMON 31/03 DE TUDELA	635	3.531,97	2.020	2.020		3.531,97								
300300505928	SUMINISTRO 5 EQUIPOS A/A VARIOS MODELOS PARA DISTINTAS DEPENDENCIAS TGSS MURCIA	633	8.487,02	2.020	2.020		8.487,02								
300300905921	SUMINISTRO DE 5 GUILLOTINAS IDEAL MOD 4315 PARA VARIAS DEPENDENCIAS DE LA TGSS DE MURCIA	635	16.607,25	2.020	2.020		16.607,25								
300300906917	SUMINISTRO 14 DESTRUCTORAS FELLOWES 4850 C PARA DISTINTAS DEPENDENCIAS TGSS MURCIA	635	20.460,13	2.020	2.020		20.460,13								
310100907741	FANCOILS SUELO PARA ADM 31/80 Y 31/03.	635	2.156,06	2.021	2.021				2.156,06						
320100600000	MOBILIARIO	625	7.971,69	2.013	2.016	7.971,69									
320100600000	MOBILIARIO TGSS 2020	635	28.222,07	2.013	2.020	18.273,04	9.949,03								
320100900000	CALDERA CALEFACCIÓN	623	21.535,37	2.013	2.013	21.535,37									

## EJECUCIÓN DE PROYECTOS DE INVERSIÓN

EJERCICIO: 2020

Tesorería General de la Seguridad Social  
PROGRAMA: 4161 GESTIÓN DE AFILIACIÓN, COTIZACIÓN Y RECAUDACIÓN VOLUNTARIA

CÓDIGO PROYECTO	EXPLICACIÓN	PARTIDA PRESUPUESTARIA	INVERSIÓN TOTAL	EJERCICIO INICIAL	EJERCICIO FINAL	INVERSIÓN REALIZADA A 1 DE ENERO	INVERSIÓN REALIZADA EN EL EJERCICIO	INVERSIÓN A REALIZAR EN ANUALIDADES PENDIENTES							
								EJERCICIO 2021		EJERCICIO 2022		EJERCICIO 2023		EJERCICIOS SUCEIVOS	
								CONTRATOS ABONO TOTAL	RESTO CONTRATOS	CONTRATOS ABONO TOTAL	RESTO CONTRATOS	CONTRATOS ABONO TOTAL	RESTO CONTRATOS	CONTRATOS ABONO TOTAL	RESTO CONTRATOS
32010090000	ADQUISICION VEHICULO: TOYOTA PRIUS PLUS	634	23.353,00	2.020	2.020		23.353,00								
330100905952	FALSOS TECHOS ILUMINACION LED EN 3 ASCENSORES	633	2.904,00	2.020	2.020		2.904,00								
330100907703	ENGANCHE AGUA	6221	494,06	2.020	2.020		494,06								
330100907703	SUMINISTRO ELECTRICO ALTA TENSION EN ARGUELLES,39	6321	11.546,24	2.017	2.017	11.546,24									
330301312701	6010 - REDAC PROYECTO Y DIREC. OBRAS CONSTR. OFIC. S.S. EN OVIEDO.	6321	454.754,29	2.015	2.020	409.278,87	45.475,42								
330303461605	6010 - LIQ OBRAS LIQ. OBRAS REHABILIT. PARCIAL INMUEBLE OFIC. S.S. EN OVIEDO	6321	266.319,72	2.020	2.020		266.319,72								
330304905974	ADECUACIÓN APARCAMIENTO GONDOLOA	623	1.692,63	2.020	2.020		1.692,63								
330305905980	VIDEOGRABADOR, CABLEADO Y 2 CAMARAS SEGURIDAD	633	1.906,56	2.020	2.020		1.906,56								
330305909113	7 CAMARAS VIGILANCIA ADM. LUARCA	623	3.998,95	2.020	2.020		3.998,95								
350100605935	SUMINISTRO DE SILLAS ERGONÓMICAS PARA TODA LA DIRECCIÓN PROVINCIAL DE LAS PALMAS	625	15.058,05	2.020	2.020		15.058,05								
350304505933	SUMINISTRO E INSTALACIÓN DE EXTRACCIÓN DE AIRE EN LA ADMINISTRACIÓN Y URE 35/04	623	8.696,69	2.020	2.020		8.696,69								
350304905947	SUSTITUCIÓN VENTANAS EXTERIORES ADMÓN Y URE 35/04 TELDE	623	14.980,00	2.021	2.021			14.980,00							
350307505916	SUMINISTRO DE UN SISTEMA DE ALIMENTACIÓN ININTERRUMPIDA (SAI) PARA LA ADMINISTR. Y URE 35/07 DE MASPALOMAS	625	3.531,00	2.020	2.020		3.531,00								
350405312701	(6010)H. REDA.PROY. Y DIREC. OBRA OISS EN PUERTO DEL ROSARIO	6221	251.625,78	2.018	2.021	126.107,53		125.518,25							
360001600004	SUMINISTRO DE 10 MAMPARAS SEPARADORAS.	625	4.344,51	2.020	2.020		4.344,51								

## EJECUCIÓN DE PROYECTOS DE INVERSIÓN

EJERCICIO: 2020

Tesorería General de la Seguridad Social  
PROGRAMA: 4161 GESTIÓN DE AFILIACIÓN, COTIZACIÓN Y RECAUDACIÓN VOLUNTARIA

CÓDIGO PROYECTO	EXPLICACIÓN	PARTIDA PRESUPUESTARIA	INVERSIÓN TOTAL	EJERCICIO INICIAL	EJERCICIO FINAL	INVERSIÓN REALIZADA A 1 DE ENERO	INVERSIÓN REALIZADA EN EL EJERCICIO	INVERSIÓN A REALIZAR EN ANUALIDADES PENDIENTES										
								EJERCICIO 2021		EJERCICIO 2022		EJERCICIO 2023		EJERCICIOS SUCEIVOS				
								CONTRATOS ABONO TOTAL	RESTO CONTRATOS	CONTRATOS ABONO TOTAL	RESTO CONTRATOS	CONTRATOS ABONO TOTAL	RESTO CONTRATOS	CONTRATOS ABONO TOTAL	RESTO CONTRATOS			
360100321702	6010. APOYO DIREC. OBRAS 4º CERT. OBRAS CONSTR. D.P. TGSS EN VIGO	6221	62.729,67	2.016	2.020	62.655,70	73,97											
360100323701	6010H. POR COORD. S.SALUD EXPTE 36701/15 CETIF 46 OBRAS CONST EDIF SEDE DP TGSS VIGO PONTEVEDRA	6221	71.995,00	2.016	2.020	71.918,70	76,30											
360100331602	6010. EJECUCIÓN OBRAS CONSTR. D.P. TGSS EN VIGO.	6221	11.970.340,00	2.016	2.020	11.954.243,12	16.096,88											
360100361602	6010.- LIQ. OBRAS, INMUEBLE TGSS VIGO (PONTEVEDRA)	6221	1.186.131,84	2.020	2.020		1.186.131,84											
360100371602	REVISIÓN PRECIOS OBRAS CONSTRUCCIÓN VIGO	6221	1.018.121,18	2.018	2.020	934.655,41	83.465,77											
360100600001	SUMINISTRO DE MOBILIARIO DP VIGO	625	82.876,53	2.020	2.020		82.876,53											
360100600002	SUMINISTRO MOBILIARIO GENERAL DP VIGO	625	221.904,93	2.020	2.020		221.904,93											
360100600003	SUMINISTRO SILLERÍA GRAL. DP VIGO	625	182.558,21	2.020	2.020		182.558,21											
360100600005	SUMINISTRO DE ARCHIVOS RODANTES Y ESTANTERÍAS FIJAS DP VIGO	625	122.210,00	2.020	2.020		122.210,00											
360100600006	SUMINISTRO DE MAMPARAS DP VIGO	625	26.722,12	2.020	2.020		26.722,12											
360100907721	SUSTITUCIÓN DEL EQUIPO DE CLIMATIZACIÓN ADMINISTRACIÓN 3602.	6321	195.476,84	2.015	2.020	147.307,02	48.169,82											
360100907739	LICENCIA DE ACTIVIDAD DEL EDIFICIO UBICADO EN AV. GARCÍA BARBÓN 72. VIGO	6221	3.378,70	2.020	2.020		3.378,70											
360101900002	TASA DE LICENCIA DE 1ª OCUPACIÓN INMUEBLE AV. GARCÍA BARBÓN 72,VIGO	6221	525,50	2.020	2.020		525,50											
370100602020	ADQUISICIÓN MAMPARAS CON RUEDAS DE PROTECCIÓN	625	4.138,20	2.020	2.020		4.138,20											
380100905901	SUM. E INSTALACIÓN BARANDILLA EN ESCALERA ENTRADA DP.	623	457,96	2.020	2.020		457,96											

## EJECUCIÓN DE PROYECTOS DE INVERSIÓN

EJERCICIO: 2020

Tesorería General de la Seguridad Social  
PROGRAMA: 4161 GESTIÓN DE AFILIACIÓN, COTIZACIÓN Y RECAUDACIÓN VOLUNTARIA

CÓDIGO PROYECTO	EXPLICACIÓN	PARTIDA PRESUPUESTARIA	INVERSIÓN TOTAL	EJERCICIO INICIAL	EJERCICIO FINAL	INVERSIÓN REALIZADA A 1 DE ENERO	INVERSIÓN REALIZADA EN EL EJERCICIO	INVERSIÓN A REALIZAR EN ANUALIDADES PENDIENTES										
								EJERCICIO 2021		EJERCICIO 2022		EJERCICIO 2023		EJERCICIOS SUCESIVOS				
								CONTRATOS ABONO TOTAL	RESTO CONTRATOS	CONTRATOS ABONO TOTAL	RESTO CONTRATOS	CONTRATOS ABONO TOTAL	RESTO CONTRATOS	CONTRATOS ABONO TOTAL	RESTO CONTRATOS			
390100905922	SUMINISTRO E INSTALACION DE 2 EQUIPOS DE FRIO PARA LA ZONA SERVIDORES D.P.	633	3.581,60	2.020	2.020		3.581,60											
390100906900	ADQUISICION VEHICULO DIRECCION (TOYOTA PRIUS PLUS)	634	23.353,00	2.020	2.020		23.353,00											
400100450039	REPOSICION Y ADECUACION JARDIN POSTERIOR DE LA SEDE PROVINCIAL DE LA TGSS/INSS.	6221	18.363,71	2.020	2.020		18.363,71											
400100500040	SUMINISTRO/INSTALACION DE HUMECTADORES CLIMATIZACION. REAJUSTE DE ANUALIDADES	633	35.695,00	2.021	2.021				35.695,00									
400100907736	CONSOLIDACION DE LA SOLERA EXTERIOR DE LA SEDE PROVINCIAL	6321	22.752,84	2.020	2.020		22.752,84											
410100415915	PROYECTO PARA LA IMPERMEABILIZACION DE LA ADM.4105	6321	16.032,50	2.020	2.020		16.032,50											
410100432908	REAJUSTE DE ANUALIDAD (OBRA IMPERMEABILIZACION PATIO D.P.)	6321	65.753,60	2.021	2.021				65.753,60									
410100432909	REAJUSTE ANUALIDAD (OBRA CUBIERTA POL. PINO)	6321	65.979,20	2.021	2.021				65.979,20									
410100452912	SUSTITUCION PUERTA ACCESO EN DP	6321	15.657,39	2.020	2.020		15.657,39											
410100605913	ADQUISICION DE EQUIPOS Y MATERIALES PARA SUSTITUCION CIRCUITO CERRADO DE TV EN DP	633	5.700,00	2.020	2.020		5.700,00											
410100605914	ADQUISICION DE EQUIPOS Y MATERIALES PARA SUSTITUCION DEL SISTEMA DE CONTROL DE ACCESO Y PRESENCIA EN DP	633	2.285,69	2.020	2.020		2.285,69											
410100605930	SUMINISTRO MAMPARAS EN DP Y ADMINISTRACIONES	625	3.708,65	2.020	2.020		3.708,65											
410305432910	OBRAS PARA REFORMA CUBIERTAS ADM. 4105	6321	31.448,75	2.020	2.020		31.448,75											
410380432906	OBRAS PARA CERRAMIENTO Y ACRISTALADO DE PLANTA BAJA DE LA OISS 41/80	6321	5.336,05	2.020	2.020		5.336,05											
419900103600	ADQUISICION MOBILIARIO	620	1.114.393,50	2.019	2.019	1.114.393,50												

## EJECUCIÓN DE PROYECTOS DE INVERSIÓN

EJERCICIO: 2020

Tesorería General de la Seguridad Social  
PROGRAMA: 4161 GESTIÓN DE AFILIACIÓN, COTIZACIÓN Y RECAUDACIÓN VOLUNTARIA

CÓDIGO PROYECTO	EXPLICACIÓN	PARTIDA PRESUPUESTARIA	INVERSIÓN TOTAL	EJERCICIO INICIAL	EJERCICIO FINAL	INVERSIÓN REALIZADA A 1 DE ENERO	INVERSIÓN REALIZADA EN EL EJERCICIO	INVERSIÓN A REALIZAR EN ANUALIDADES PENDIENTES							
								EJERCICIO 2021		EJERCICIO 2022		EJERCICIO 2023		EJERCICIOS SUCEIVOS	
								CONTRATOS ABONO TOTAL	RESTO CONTRATOS	CONTRATOS ABONO TOTAL	RESTO CONTRATOS	CONTRATOS ABONO TOTAL	RESTO CONTRATOS	CONTRATOS ABONO TOTAL	RESTO CONTRATOS
42010060000	MOBILIARIO SALA JUNTAS COMPARTIDO CON INSS	635	7.156,17	2.020	2.020		7.156,17								
420301600000	MOBILIARIO ADMINISTRACIÓN	635	10.683,98	2.020	2.020		10.683,98								
430100506905	SUSTITUCIÓN DEL SAI DE LA DP	633	18.295,20	2.020	2.020		18.295,20								
430100905904	OBRA COLOCACIÓN MALLA PARA PALOMAS Y PINCHOS DP	6321	2.972,97	2.020	2.020		2.972,97								
430100907705	PROYECTO ILUMINACIÓN VARIOS EDIFICIOS	6321	6.591,94	2.020	2.020		6.591,94								
430100907715	OBRAS SUSTITUCIÓN DOS BOMBAS DE ACHIQUE AGUAS FECALES SÓTANO EDIF. DP	633	2.772,21	2.020	2.020		2.772,21								
430301432906	MEJORA CLIMATIZACIÓN EDIF AV ROMA	6321	45.051,72	2.020	2.020		45.051,72								
430301452906	LEG. Y DIRECC. OBRA CLIMATIZACION AV. ROMA	6321	1.064,50	2.020	2.020		1.064,50								
430303604956	SLAT 16 OPERATIVA CON RESPALDO 62, TAPIZADO DOBLE	635	730,54	2.020	2.020		730,54								
430303900095	HONORARIOS DIRECCIÓN EDIF. TORTOSA	6321	30.081,96	2.019	2.020	4.389,64	25.692,32								
430304432912	OBRA REFORMA CLIMA SEDE ADMON VENDRELL	6321	113.079,29	2.020	2.020		113.079,29								
430304452912	DIRECCION OBRAS MEJORA CLIMATIZACION EDIF. VENDRELL	6321	1.815,00	2.020	2.020		1.815,00								
430305600057	PERCHERO CON PARAGÜERO	625	156,09	2.020	2.020		156,09								
430305905902	OBRAS MEJORA INSTALACIÓN GÓNDOLA PARA DOTARLA MAYOR SEGURIDAD DP	6321	3.308,10	2.020	2.020		3.308,10								
450100900001	LICENCIA OBRA DP	623	1.004,91	2.015	2.015	1.004,91									

## EJECUCIÓN DE PROYECTOS DE INVERSIÓN

EJERCICIO: 2020

Tesorería General de la Seguridad Social  
PROGRAMA: 4161 GESTIÓN DE AFILIACIÓN, COTIZACIÓN Y RECAUDACIÓN VOLUNTARIA

CÓDIGO PROYECTO	EXPLICACIÓN	PARTIDA PRESUPUESTARIA	INVERSIÓN TOTAL	EJERCICIO INICIAL	EJERCICIO FINAL	INVERSIÓN REALIZADA A 1 DE ENERO	INVERSIÓN REALIZADA EN EL EJERCICIO	INVERSIÓN A REALIZAR EN ANUALIDADES PENDIENTES							
								EJERCICIO 2021		EJERCICIO 2022		EJERCICIO 2023		EJERCICIOS SUCESIVOS	
								CONTRATOS ABONO TOTAL	RESTO CONTRATOS	CONTRATOS ABONO TOTAL	RESTO CONTRATOS	CONTRATOS ABONO TOTAL	RESTO CONTRATOS	CONTRATOS ABONO TOTAL	RESTO CONTRATOS
450100900001	OBRA DP	625	6.209,79	2.013	2.014	6.209,79									
450100900001	ADQUISICIÓN 2 FUENTES DE AGUA FRIA	6321	7.340,85	2.018	2.020	1.370,71	5.970,14								
450100900001	SUMINISTRO Y COLOCACIÓN PUERTA AUTOMÁTICA ADM.2 TALAVERA DE LA REINA	635	1.560,90	2.016	2.016	1.560,90									
450100907757	PRORROGA LICENCIA OBRA MENOR D.P.	6321	1.195,65	2.017	2.020	793,65	402,00								
460100430184	SUSTITUCIÓN DE VENTANAS Y MARCOS EN EL EDIFICIO SEDE DE LA D.P. EN LA AVDA. MARQUÉS DE SOTELO DE VALENCIA	6321	102.386,40	2.020	2.020		102.386,40								
460100430210	IMPLANTACIÓN EN LA D.P. TGSS DE VALENCIA, SITO EN LA C/MARQUÉS DE SOTELO 8-10, UNA OFICINA DIGITAL EN	6321	42.350,00	2.020	2.020		42.350,00								
460100440172	ADQUIS. SIST. ALIMENTA	636	21.760,64	2.020	2.020		21.760,64								
460100600209	ADQUISICIÓN MESAS, BIOMBOS, SILLERIA	625	25.632,87	2.020	2.020		25.632,87								
460100606026	ADQUISICIÓN SAI PARA EDIFICIO DE MARQUÉS DE SOTELO.	635	26.922,50	2.020	2.020		26.922,50								
460101410141	REDACCIÓN DEL PROYECTO Y DIRECCIÓN DE LA OBRA DE ADECUACIÓN DE LA SEXTA PLANTA DEL EDIFICIO DE COLÓN, 60	6321	9.655,07	2.020	2.021		6.750,93		2.904,14						
460101430093	OBRA CLARABOYA. REAJUSTE 2021	6321	37.195,00	2.021	2.021				37.195,00						
460300439961	IMPERMEABILIZACIÓN, POR DETERIORO, DE LA CUBIERTA DEL EDIFICIO SITUADO EN LA CALLE COLÓN 60	6321	40.172,00	2.019	2.020	33.278,15	6.893,85								
460307500122	ADQUISICIÓN CENTRAL DE INCENDIOS ADMON. ALZIRA.	6321	16.454,79	2.020	2.020		16.454,79								
460307600027	ADQUISICIÓN DE UN SISTEMA DE ALIMENTACIÓN ININTERRUMPIDA PARA LA ADMINISTRACIÓN 46/07 DE ALZIRA.	635	5.989,50	2.020	2.020		5.989,50								
470100907751	VEHÍCULO OFICIAL TOYOTA PRIUS PLUS	634	23.353,00	2.020	2.020		23.353,00								

## EJECUCIÓN DE PROYECTOS DE INVERSIÓN

EJERCICIO: 2020

Tesorería General de la Seguridad Social  
PROGRAMA: 4161 GESTIÓN DE AFILIACIÓN, COTIZACIÓN Y RECAUDACIÓN VOLUNTARIA

CÓDIGO PROYECTO	EXPLICACIÓN	PARTIDA PRESUPUESTARIA	INVERSIÓN TOTAL	EJERCICIO INICIAL	EJERCICIO FINAL	INVERSIÓN REALIZADA A 1 DE ENERO	INVERSIÓN REALIZADA EN EL EJERCICIO	INVERSIÓN A REALIZAR EN ANUALIDADES PENDIENTES							
								EJERCICIO 2021		EJERCICIO 2022		EJERCICIO 2023		EJERCICIOS SUCEESIVOS	
								CONTRATOS ABONO TOTAL	RESTO CONTRATOS	CONTRATOS ABONO TOTAL	RESTO CONTRATOS	CONTRATOS ABONO TOTAL	RESTO CONTRATOS	CONTRATOS ABONO TOTAL	RESTO CONTRATOS
470401312702	6010- HON.REDAC.PROY.DIREC.OBRA OISS C/TORQUEMADA DE VALLADOLID	6221	336.259,00	2.017	2.021	168.129,50	28.240,53		139.888,97						
470401332601	OBRAS CONST. OFIC. INTEGRAL S. SOCIAL EN C/ TORQUEMADA DE VALLADOLID	6221	3.455.311,45	2.020	2.021		725.481,06		2.729.830,39						
470401362601	LIQ. OBRAS CONST. OSS EN C/ C. TORQUEMADA DE VALLADOLID	6221	345.531,15	2.021	2.021				345.531,15						
500100605901	CORTINAS PROTECT. UNID. ADM. DPTGSS	625	2.768,61	2.020	2.020		2.768,61								
500100605902	PANTALLAS PROTECT. UNID.ADMTVAS. DPTGSS	625	15.088,70	2.020	2.020		15.088,70								
510100907700	ADQUISICION VEHICULO OFICIAL	634	20.790,00	2.020	2.020		20.790,00								
520100600000	ADQUISICIÓN MOBILIARIO	625	3.436,03	2.013	2.014	3.436,03									
520100600000	ADQUISICIÓN ESTANTERIAS NAVE.	635	32.877,55	2.013	2.020	23.157,55	9.720,00								
600000203650	ADQUISICIÓN PLAZA GARAJE APOLO XI	6220	1.377.350,00	2.013	2.020	1.356.200,00	21.150,00								
600000450133	OBRAS IMPERMEABILIZACION DE CUBIERTAS EN TGSS.	6321	55.935,31	2.020	2.020		55.935,31								
600000500152	REAJUSTE. INSTAL/LEGALIZACIÓN PROTECCIÓN INCENDIOS C. APOLO XI TGSS	633	422.256,74	2.021	2.021				422.256,74						
600000500190	ADQUISICIÓN DE UN ROBOT LIMPIAFONDOS ESTANQUE TGSS.	625	695,75	2.020	2.020		695,75								
600000500200	ADQ E INST AIRE ACONDICIONADO TGSS	633	782,87	2.020	2.020		782,87								
600000600136	ADQUISICIÓN MOBILIARIO OFICINA	625	6.640,48	2.020	2.020		6.640,48								
600000600136	ADQUISICIÓN MOBILIARIO OFICINA	635	64.388,94	2.020	2.020		64.388,94								

## EJECUCIÓN DE PROYECTOS DE INVERSIÓN

EJERCICIO: 2020

Tesorería General de la Seguridad Social  
PROGRAMA: 4161 GESTIÓN DE AFILIACIÓN, COTIZACIÓN Y RECAUDACIÓN VOLUNTARIA

CÓDIGO PROYECTO	EXPLICACIÓN	PARTIDA PRESUPUESTARIA	INVERSIÓN TOTAL	EJERCICIO INICIAL	EJERCICIO FINAL	INVERSIÓN REALIZADA A 1 DE ENERO	INVERSIÓN REALIZADA EN EL EJERCICIO	INVERSIÓN A REALIZAR EN ANUALIDADES PENDIENTES									
								EJERCICIO 2021		EJERCICIO 2022		EJERCICIO 2023		EJERCICIOS SUCESIVOS			
								CONTRATOS ABONO TOTAL	RESTO CONTRATOS	CONTRATOS ABONO TOTAL	RESTO CONTRATOS	CONTRATOS ABONO TOTAL	RESTO CONTRATOS	CONTRATOS ABONO TOTAL	RESTO CONTRATOS		
600000600149	ADQUISICIÓN MAMPARAS	625	42.575,06	2.020	2.020		42.575,06										
600000600149	ADQUISICIÓN MAMPARAS	635	22.284,57	2.020	2.020		22.284,57										
600000600151	ADQ SILLERIA	625	9.191,16	2.020	2.020		9.191,16										
600000600151	ADQ SILLERIA	635	11.606,32	2.020	2.020		11.606,32										
600000600158	ADQ EQUIPAMIENTO AUDIOVISUAL	625	1.133,42	2.020	2.020		1.133,42										
600000600174	INSTALAC. MAMPARAS	625	8.867,75	2.020	2.020		8.867,75										
600000600185	ADQ. EQUIPAMIENTO AUDIOVISUAL PARA TGSS.	625	7.973,50	2.020	2.020		7.973,50										
600000600189	MOBILIARIO DE OFICINA	625	17.323,81	2.020	2.020		17.323,81										
600000600209	ADQ MONITOR 75"	625	4.222,90	2.020	2.020		4.222,90										
600000900121	SUMINISTRO E INSTALACION LINEAS DE VIDA	623	360.555,52	2.020	2.020		360.555,52										
600000900133	OBRAS IMPERMEABILIZACIÓN DE CUBIERTAS EN TGSS	6321	139.789,67	2.020	2.020		139.789,67										
600000900135	RETIRADA Y SUSTITUC. TUBERIA DE FIBROCEMENTO EDIF. TORRE.	6321	41.230,75	2.020	2.020		41.230,75										
600000900141	TOYOTA PRIUS 120 HYBRID	624	28.677,00	2.020	2.020		28.677,00										
600000900157	ALUMBRADO ALMACEN DE ARGANDA.	6321	38.113,79	2.020	2.020		38.113,79										
600000900169	ADQ BERLINA PARA LA SISS	624	18.930,83	2.020	2.020		18.930,83										
600000906321	LICENCIA OBRAS COCINAS SSCC	6321	168.942,68	2.014	2.020	152.560,10	16.382,58										



## EJECUCIÓN DE PROYECTOS DE INVERSIÓN

EJERCICIO: 2020

Tesorería General de la Seguridad Social  
PROGRAMA: 4364 ADMINISTRACIÓN DEL PATRIMONIO

CÓDIGO PROYECTO	EXPLICACIÓN	PARTIDA PRESUPUESTARIA	INVERSIÓN TOTAL	EJERCICIO INICIAL	EJERCICIO FINAL	INVERSIÓN REALIZADA A 1 DE ENERO	INVERSIÓN REALIZADA EN EL EJERCICIO	INVERSIÓN A REALIZAR EN ANUALIDADES PENDIENTES							
								EJERCICIO 2021		EJERCICIO 2022		EJERCICIO 2023		EJERCICIOS SUCEIVOS	
								CONTRATOS ABONO TOTAL	RESTO CONTRATOS	CONTRATOS ABONO TOTAL	RESTO CONTRATOS	CONTRATOS ABONO TOTAL	RESTO CONTRATOS	CONTRATOS ABONO TOTAL	RESTO CONTRATOS
			2.177.774,04			1.830.857,17	220.212,97		26.703,90						
099900400001	PAGO STC 75/2017	6321	1.820.294,17	2.016	2.020	1.735.017,85	85.276,32								
159401430095	OBRA REPARACIÓN CUBIERTA LA CORUÑA	6321	452,84	2.019	2.020	18,30	434,54								
280100435901	LIMPIEZA Y VALLADO SOLAR C/MAESTRO,15 (LEGANES)	630	9.929,26	2.020	2.020		9.929,26								
289401330108	ACOMETIDA CANAL ISABEL II C/ORENSE 22	6221	3.754,86	2.020	2.020		3.754,86								
289401430108	OBRA REPARACIÓN C/SAGASTA 13	6321	164.777,09	2.017	2.020	164.365,72	411,37								
359401430011	VENTANAS SÓTANO ISM GRAN CANARIA	633	13.076,67	2.021	2.021			13.076,67							
409401330017	DERRAMA SECTOR 1 SEGOVIA	620	10.024,09	2.013	2.020	6.555,54	3.468,55								
419900103600	PERMUTA 2 PARCELAS SEVILLA	620	808,08	2.020	2.020		808,08								
43030334919	REPARACIÓN VALLADO Y RETIRADA CARTEL SOLAR TORTOSA	620	4.011,39	2.020	2.020		4.011,39								
439401330065	DESBROCE SOLAR SANTIAGO RUSIÑOL 16 MORA D'EBRE	620	22,40	2.020	2.020		22,40								
439401330066	DESBROCE SOLAR TORTOSA	620	694,54	2.020	2.020		694,54								
469401430105	SISTEMA CLIMATIZACIÓN C/POETA BO	6321	59.994,22	2.020	2.021		53.740,88	6.253,34							
469401450105	OBRA CLIMATIZACIÓN. REFORMADO	6321	7.373,69	2.021	2.021			7.373,69							
479401330033	DERRAMA JUAN Y VIDEZOÑO	620	338,39	2.018	2.020	150,11	188,28								
479401330054	DERRAMA JUNTA DE COMPENSACIÓN ARIZA	620	39.155,24	2.020	2.020		39.155,24								
479401330054	INS. REG. POR. ED. B OSTON	6221	2.486,88	2.016	2.016	2.486,88									
509400408903	OBRAS INSTALACIÓN VALLA INOC.JIMENEZ ZARAGOZA	6321	633,32	2.020	2.020		633,32								
509400455904	AMPLIACIÓN ALTURA VALLADO ANTIGUO CTRO SALUD I.JIMENEZ	6321	16.498,54	2.020	2.020		16.498,54								
600000203650	ACTA ENTREGA 2 PLAZAS APARCAMIENTO	6220	21.268,79	2.013	2.020	20.903,39	365,40								
600000213650	ESCRITURA PLAZA GARAJE 88 Y 142 APOLO XI	6220	2.179,38	2.019	2.020	1.359,38	820,00								

EJECUCIÓN DE PROYECTOS DE INVERSIÓN

EJERCICIO: 2020

Tesorería General de la Seguridad Social  
PROGRAMA: 4591 DIRECCION Y SERVICIOS GENERALES

CÓDIGO PROYECTO	EXPLICACIÓN	PARTIDA PRESUPUESTARIA	INVERSIÓN TOTAL	EJERCICIO INICIAL	EJERCICIO FINAL	INVERSIÓN REALIZADA A 1 DE ENERO	INVERSIÓN REALIZADA EN EL EJERCICIO	INVERSIÓN A REALIZAR EN ANUALIDADES PENDIENTES									
								EJERCICIO 2021		EJERCICIO 2022		EJERCICIO 2023		EJERCICIOS SUCESIVOS			
								CONTRATOS ABONO TOTAL	RESTO CONTRATOS	CONTRATOS ABONO TOTAL	RESTO CONTRATOS	CONTRATOS ABONO TOTAL	RESTO CONTRATOS	CONTRATOS ABONO TOTAL	RESTO CONTRATOS		
			35.010,14			35.010,14											
600000906321	SUSTITUCION BAJANTES PLUVIALES DE URALITA EN EDIF.TORRE. APOLO XI	6321	35.010,14	2.013	2.013	35.010,14											

EJECUCIÓN DE PROYECTOS DE INVERSIÓN

EJERCICIO: 2020

Tesorería General de la Seguridad Social  
PROGRAMA: 4693 CONTROL INTERNO Y CONTABILIDAD

CÓDIGO PROYECTO	EXPLICACIÓN	PARTIDA PRESUPUESTARIA	INVERSIÓN TOTAL	EJERCICIO INICIAL	EJERCICIO FINAL	INVERSIÓN REALIZADA A 1 DE ENERO	INVERSIÓN REALIZADA EN EL EJERCICIO	INVERSIÓN A REALIZAR EN ANUALIDADES PENDIENTES									
								EJERCICIO 2021		EJERCICIO 2022		EJERCICIO 2023		EJERCICIOS SUCESIVOS			
								CONTRATOS ABONO TOTAL	RESTO CONTRATOS	CONTRATOS ABONO TOTAL	RESTO CONTRATOS	CONTRATOS ABONO TOTAL	RESTO CONTRATOS	CONTRATOS ABONO TOTAL	RESTO CONTRATOS		
			58.305,89				58.305,89										
600000602003	ADQUISICIÓN MOBILIARIO PARA SALA JUNTAS PLANTA 3 IGSS	625	5.739,78	2.020	2.020		5.739,78										
600000602004	ADQUISICIÓN MATERIAL AUDIOVISUAL SALA FORMACIÓN	625	2.799,94	2.020	2.020		2.799,94										
600000902001	OBRAS ACONDICIONAMIENTO EDIFICIO IGSS	623	47.382,47	2.020	2.020		47.382,47										
600000902002	ADQUISICIÓN PROYECTOR Y PANTALLA PARA SALA JUNTAS 3 PLANTA IGSS	625	2.383,70	2.020	2.020		2.383,70										

PROCESO DE GESTIÓN DE LOS INGRESOS PÚBLICOS

EJERCICIO: 2020

Entidad: Tesorería General de la Seguridad Social

1. DERECHOS ANULADOS

APLICACIÓN PRESUPUESTARIA	DESCRIPCIÓN	ANULACIÓN DE LIQUIDACIONES	APLAZAMIENTO Y FRACCIONAMIENTO	DEVOLUCIÓN DE INGRESOS	TOTAL DERECHOS ANULADOS
1210	CUOTAS DE EMPLEADORES	762.987.734,19	617.759.515,09	1.701.639.506,04	3.082.386.755,32
1211	CUOTAS DE TRABAJADORES	87.178.707,92		135.664.463,88	222.843.171,80
1221	CUOTAS DE TRABAJADORES	69.565.656,00	70.736.784,12	621.164.323,58	761.466.763,70
1230	CUOTAS DE EMPLEADORES	245.944,65	583.737,76	715.405,17	1.545.087,58
1231	CUOTAS DE TRABAJADORES	14.636,51	16.947,93	1.880.247,65	1.911.832,09
1240	CUOTAS DE EMPLEADORES	1.046.029,62	872.534,72	5.812.605,60	7.731.169,94
1241	CUOTAS DE TRABAJADORES	249.731,47		2.850.103,45	3.099.834,92
1250	CUOTAS DE EMPLEADORES	21.989,98		366.935,23	388.925,21
1251	CUOTAS DE TRABAJADORES	103.450,02		1.946.286,57	2.049.736,59
1260	CUOTAS DE EMPLEADORES	37.596,73	82.079,83	140.628,60	260.305,16
1261	CUOTAS DE TRABAJADORES			123.145,57	123.145,57
1270	CUOTAS POR INCAP.TEMPORAL	607.369,24	380.190,07	3.625.823,42	4.613.382,73
1271	CUOTAS POR I.M.S.	580.347,32	466.075,22	3.613.004,99	4.659.427,53
1272	CUOTAS RIESGO EMBARAZO Y LAC.NATURAL	60.612,68	112.453,22	147.874,89	320.940,79
12801	COTIZACIONES DE DESEMPLEADOS			729,27	729,27
12802	BONIFICACIONES PARA EL FOMENTO EMPL.				
12803	COTIZ.BENEF.PRES.CESE ACT.TRAB.AUTON			28.445,78	28.445,78
1281	COTIZACIONES CARGO DE DESEMPLEADOS			168,67	168,67
12823	COTIZ.BENEF.PRES.CESE ACT.TRAB.AUTON			82.913,30	82.913,30
	TOTAL ARTICULO 12 COTIZACIONES SOCIALES	922.699.806,33	691.010.317,96	2.479.802.611,66	4.093.512.735,95
	TOTAL CAPITULO 1 COTIZACIONES SOCIALES	922.699.806,33	691.010.317,96	2.479.802.611,66	4.093.512.735,95
3193	DE OTRAS ENTID.				
	TOTAL ARTICULO 31 PRECIOS PUBLICOS				
32700	AL SECTOR PUBLICO			773,20	773,20
32723	DE MEDICINA MARITIMA				
32810	AL SECTOR PUBLICO				
32811	AL SECTOR PRIVADO	11.056,16	9.466,20	2.968,76	23.491,12
32821	AL SECTOR PRIVADO				
3293	DE LA SEG. SOCIAL AL SECTOR PUBLICO				
	TOTAL ARTICULO 32 OTROS INGRES.PROCED.PREST.SERVICIOS	11.056,16	9.466,20	3.741,96	24.264,32
370	COTIZACIONES DE ASOCIADOS			1.575,12	1.575,12
	TOTAL ARTICULO 37			1.575,12	1.575,12
3800	DEL INGESA				
3801	DEL IMSERSO				
38021	DE MEDICINA MARITIM.				
38022	DE SERV.SOCIALES				
38029	OTROS				
3803	DE OTRAS ENTIDADES	1.400,16	1.167,93	566,31	3.134,40
3807	REINTEGROS DEVOL.INCENT.				
3810	DEL INGESA				
3811	DEL IMSERSO	24.331,72			24.331,72
38121	DE MEDICINA MARITIM.				

PROCESO DE GESTIÓN DE LOS INGRESOS PÚBLICOS

EJERCICIO: 2020

Entidad: Tesorería General de la Seguridad Social

1. DERECHOS ANULADOS

APLICACIÓN PRESUPUESTARIA	DESCRIPCIÓN	ANULACIÓN DE LIQUIDACIONES	APLAZAMIENTO Y FRACCIONAMIENTO	DEVOLUCIÓN DE INGRESOS	TOTAL DERECHOS ANULADOS
38122	DE SERV.SOCIALES				
38129	OTROS			18,71	18,71
3813	DE OTRAS ENTIDADES			2.537,74	2.537,74
	TOTAL ARTICULO 38 REINTEGROS DE OPERACIONES CORRIENTES	25.731,88	1.167,93	3.122,76	30.022,57
3910	RECARGOS	127.023.560,67	84.216.945,34	238.081.841,98	449.322.347,99
39110	DE OPERACIONES CON MUTUAS COLAB.			868.931,35	868.931,35
39119	OTROS	15.754.673,21		93.471.334,88	109.226.008,09
3912	MULTAS Y SANCIONES	17.580.776,67	17.398.620,76	46.397.496,89	81.376.894,32
3919	OTROS	14.826,85	12.843,32	15.794.980,37	15.822.650,54
393	INGRESOS POR REEMB.INMUEB.	17.873,01		546,00	18.419,01
394	RECARGO FALTA ASEGUR.	56.007,83		352.623,66	408.631,49
3960	DEL INGESA				
3961	DEL IMSERSO				
39621	DE MEDICINA MARITIMA				
39622	DE SERV.SOCIALES				
39629	OTROS				
3963	DE OTRAS ENTIDADES				
39729	OTROS				
398	INGRESOS COBERT.RECARGOS FALTA MEDID	8.906.997,33	5.629.757,91	56.233.473,02	70.770.228,26
3990	DEL INGESA			157.028,84	157.028,84
3991	DEL IMSERSO			20,57	20,57
39920	DE ATEN.PRIM.ESPECIALIZ.				
39921	DE MEDICINA MARITIM.				
39922	DE SERVICIOS SOCIALES				
39929	OTROS				
3993	DE OTRAS ENTIDADES	315.367,32	235.101,06	962.639,94	1.513.108,32
3998	COSTAS DEL PROCEDIMIENTO EJECUTIVO	67.454,93	67.400,17	1.093.313,03	1.228.168,13
	TOTAL ARTICULO 39 OTROS INGRESOS	169.737.537,82	107.560.668,56	453.414.230,53	730.712.436,91
	TOTAL CAPITULO 3 TASAS Y OTROS INGRESOS	169.774.325,86	107.571.302,69	453.422.670,37	730.768.298,92
4000	PARA FINANCIAR EL INGRESO MINIMO VITAL				
4001	PARA FINANC.COMPL.A MINIM.DE PENSION				
4002	PARA FINANC. LAS PENS. NO CONTRIBUT.				
4003	PARA FINANC.PREST.FAMIL.				
4004	PARA FINANCIAR SUBS.PER.DISC.				
4005	PARA FINANCIAR PRESTAC.SIND.TOXICO				
40061	PREVIAS A LA JUBILACION ORDINARIA				
4007	PARA APOYAR SU EQUILIB.PRESUP.				
4008	PARA FINANCIAR SERV.SOC. DEL I.S.M.				
40090	PARA BONIF.COTIZ.BUQUES DE CANARIAS				
40092	PARA OTRAS COTIZ.COMP.CAP.COSTE PRE.				
40093	PARA PREST.MATERNIDAD NO CONTRIB.				
40094	AYUDAS ESTIBA			30.154,55	30.154,55
40095	ORFANDAD NO CONTRIBUTIVAS				

PROCESO DE GESTIÓN DE LOS INGRESOS PÚBLICOS

EJERCICIO: 2020

Entidad: Tesorería General de la Seguridad Social

1. DERECHOS ANULADOS

APLICACIÓN PRESUPUESTARIA	DESCRIPCIÓN	ANULACIÓN DE LIQUIDACIONES	APLAZAMIENTO Y FRACCIONAMIENTO	DEVOLUCIÓN DE INGRESOS	TOTAL DERECHOS ANULADOS
40097	IMPACTO CTA SS DERIVADO COVID-19				
4010	APORT.INGESA.COMPEN.DERIV.CCAA				
4011	PARA FINANC.LA A.SANIT.PREST.I.N.G.S				
4012	PARA FINANCIAR ASISTENCIA ISM				
40170	PARA CUMPLIMIENTO DE SUS FINES				
40171	PARA MINIMO GARANTIZ. EN DEPEND.				
40173	PARA OTROS GASTOS EN DEPENDENCIA				
40174	EJER.ANTER. SEG.SOCIAL CUIDAD.				
40175	AYUDAS A AFECTADOS POR LA TALIDOMIDA				
40178	PARA FUNC.CEN.GALL.				
4018	PARA FINANC.RECON.ADIC.PENSION				
	TOTAL ARTICULO 40			30.154,55	30.154,55
410	DEL INAP PARA PLANES FORMACION			81.908,56	81.908,56
419	DE OTROS ORGANISMOS AUTONOMOS				
	TOTAL ARTICULO 41			81.908,56	81.908,56
421	APORTAC.PARA EL SOSTEN.DE SERV.COMUN				
4221	POR INCAPACIDAD PERMANENTE	4.118.277,47		101.303.174,98	105.421.452,45
4222	POR MUERTE	561.624,75		6.104.744,53	6.666.369,28
423	CUOTAS DE REASEG.DE ACCID.DE TRABAJO				
4291	DEL I.N.G.S				
4292	DEL IMSERSO				
4293	DEL ISM				
	TOTAL ARTICULO 42 DE LA SEGURIDAD SOCIAL	4.679.902,22		107.407.919,51	112.087.821,73
459	OTRAS TRANSFERENCIAS				
	TOTAL ARTICULO 45 DE COMUNIDADES AUTONOMAS				
471	APORTAC.DE EMPR.COL.SOST.SER.COMUNES	96.322,25	95.531,94	90.753,15	282.607,34
	TOTAL ARTICULO 47 DE EMPRESAS PRIVADAS	96.322,25	95.531,94	90.753,15	282.607,34
480	DE FAMILIAS.INST.SIN FINES DE LUCRO				
	TOTAL ARTICULO 48				
4902	AL IMSERSO				
49032	DE SERVICIOS SOCIALES				
4991	AL INGESA				
	TOTAL ARTICULO 49 DEL EXTERIOR				
	TOTAL CAPITULO 4 TRANSFERENCIAS CORRIENTES	4.776.224,47	95.531,94	107.610.735,77	112.482.492,18
5000	NO AFECTOS A FONDOS ESPECIFICOS				
5001	AFECTOS AL FONDO DE RESERVA				
507	DE EMPRESAS PRIVADAS				
	TOTAL ARTICULO 50 INTERESES DE TITULOS VALORES				
5180	AL PERSONAL				
5181	OTROS				
	TOTAL ARTICULO 51 INTERESES DE ANTICIP.Y PREST.CONCED.				
5200	NO AFECTAS A FONDOS ESPECIFICOS				
	TOTAL ARTICULO 52 INTERESES DE DEPOSITOS				

PROCESO DE GESTIÓN DE LOS INGRESOS PÚBLICOS

EJERCICIO: 2020

Entidad: Tesorería General de la Seguridad Social

1. DERECHOS ANULADOS

APLICACIÓN PRESUPUESTARIA	DESCRIPCIÓN	ANULACIÓN DE LIQUIDACIONES	APLAZAMIENTO Y FRACCIONAMIENTO	DEVOLUCIÓN DE INGRESOS	TOTAL DERECHOS ANULADOS
540	ALQUILERES Y PRODUCTOS DE INMUEBLES	396.002,35			396.002,35
549	OTRAS RENTAS				
	TOTAL ARTICULO 54 RENTAS DE BIENES INMUEBLES	396.002,35			396.002,35
550	DE CONCESIONES ADMINISTRATIVAS				
	TOTAL ARTICULO 55				
599	OTROS INGRESOS PATRIMONIALES				
	TOTAL ARTICULO 59 OTROS INGRESOS PATRIMONIALES				
	TOTAL CAPITULO 5 INGRESOS PATRIMONIALES	396.002,35			396.002,35
600	VENTA DE SOLARES				
601	VENTA DE FINCAS RUSTICAS				
	TOTAL ARTICULO 60 DE TERRENOS				
619	VENTA DE OTRAS INVERSIONES REALES				
	TOTAL ARTICULO 61 DE LAS DEMAS INVERSIONES REALES				
6803	DE OTRAS ENTIDADES				
	TOTAL ARTICULO 68 REINTEGROS POR OPERAC.DE CAPITAL				
	TOTAL CAPITULO 6 ENAJENACION DE INVERSIONES REALES				
7008	PARA FINANCIAR SERV.SOC. ISM				
7011	PARA FINANC.ASIST.SANIT.I.N.G.S				
7012	PARA FINAN.ASIST.PRESTADA POR ISM				
70170	PARA CUMPLIMIENTO DE SUS FINES				
70173	PARA OTROS GASTOS EN DEPENDENCIA				
7019	OTRAS				
	TOTAL ARTICULO 70				
72050	PARA FONDO DE RESER. DE LA SEG. SOC.				
72051	PARA EL FONDO DE CONTING.PROFES.				
72052	PARA RESERVA COMP.ESTAB.CESE ACT.				
	TOTAL ARTICULO 72 DE LA SEGURIDAD SOCIAL				
7904	A OTRAS ENTIDADES				
7999	OTRAS				
	TOTAL ARTICULO 79				
	TOTAL CAPITULO 7 TRANSFERENCIAS DE CAPITAL				
801	A LARGO PLAZO				
	TOTAL ARTICULO 80 ENAJENACION DE DEUDA DEL SECT.PUBL.				
8300	DEL INGESA	845,00			845,00
8301	DEL IMSERSO				
83021	DE MEDICINA MARITIMA				
83022	DE SERVICIOS SOCIALES				
83029	OTROS				
8303	DE OTRAS ENTIDADES				
8313	DE OTRAS ENTIDADES				
8333	DE OTRAS ENTIDADES				
	TOTAL ARTICULO 83 REINT.PREST.CONCED.FUERA SECTOR PUB.	845,00			845,00
8413	DE OTRAS ENTIDADES				

PROCESO DE GESTIÓN DE LOS INGRESOS PÚBLICOS

EJERCICIO: 2020

Entidad: Tesorería General de la Seguridad Social

1. DERECHOS ANULADOS

APLICACIÓN PRESUPUESTARIA	DESCRIPCIÓN	ANULACIÓN DE LIQUIDACIONES	APLAZAMIENTO Y FRACCIONAMIENTO	DEVOLUCIÓN DE INGRESOS	TOTAL DERECHOS ANULADOS
8709	TOTAL ARTICULO 84 DEVOL. DEPOSITOS, IMPOS. Y FIANZAS DESTINADO OTROS FINES				
8800	TOTAL ARTICULO 87 REMANENTES DE TESORERIA CARTERA DE VALORES A CORTO PLAZO				
	TOTAL ARTICULO 88				
911	TOTAL CAPITULO 8 ACTIVOS FINANCIEROS PREST.RECIB. A L.P.DE ENTES S.PUBL.	845,00			845,00
	TOTAL ARTICULO 91 PRESTAMOS RECIB.EN MONEDA NACIONAL				
	TOTAL CAPITULO 9 PASIVOS FINANCIEROS				
	TOTAL	1.097.647.204,01	798.677.152,59	3.040.836.017,80	4.937.160.374,40



PROCESO DE GESTIÓN DE LOS INGRESOS PÚBLICOS

EJERCICIO: 2020

Entidad: Tesorería General de la Seguridad Social

2. DERECHOS CANCELADOS

APLICACIÓN PRESUPUESTARIA	DESCRIPCIÓN	COBROS EN ESPECIE	INSOLVENCIAS	OTRAS CAUSAS	TOTAL DERECHOS CANCELADOS
1210	CUOTAS DE EMPLEADORES		65.599.636,04		65.599.636,04
1211	CUOTAS DE TRABAJADORES		11.732.179,31		11.732.179,31
1221	CUOTAS DE TRABAJADORES		35.292.788,09		35.292.788,09
1230	CUOTAS DE EMPLEADORES				
1231	CUOTAS DE TRABAJADORES				
1240	CUOTAS DE EMPLEADORES		88.438,47		88.438,47
1241	CUOTAS DE TRABAJADORES		68.740,68		68.740,68
1250	CUOTAS DE EMPLEADORES				
1251	CUOTAS DE TRABAJADORES				
1260	CUOTAS DE EMPLEADORES		768,64		768,64
1261	CUOTAS DE TRABAJADORES		155,44		155,44
1270	CUOTAS POR INCAP.TEMPORAL		217.907,98		217.907,98
1271	CUOTAS POR I.M.S.		208.833,95		208.833,95
1272	CUOTAS RIESGO EMBARAZO Y LAC.NATURAL		388,33		388,33
12801	COTIZACIONES DE DESEMPLEADOS				
12802	BONIFICACIONES PARA EL FOMENTO EMPL.				
12803	COTIZ.BENEF.PRES.CESE ACT.TRAB.AUTON				
1281	COTIZACIONES CARGO DE DESEMPLEADOS				
12823	COTIZ.BENEF.PRES.CESE ACT.TRAB.AUTON				
	TOTAL ARTICULO 12 COTIZACIONES SOCIALES		113.209.836,93		113.209.836,93
	TOTAL CAPITULO 1 COTIZACIONES SOCIALES		113.209.836,93		113.209.836,93
3193	DE OTRAS ENTID.				
	TOTAL ARTICULO 31 PRECIOS PUBLICOS				
32700	AL SECTOR PUBLICO				
32723	DE MEDICINA MARITIMA				
32810	AL SECTOR PUBLICO				
32811	AL SECTOR PRIVADO		40.390,67		40.390,67
32821	AL SECTOR PRIVADO				
3293	DE LA SEG. SOCIAL AL SECTOR PUBLICO				
	TOTAL ARTICULO 32 OTROS INGRES.PROCED.PREST.SERVICIOS		40.390,67		40.390,67
370	COTIZACIONES DE ASOCIADOS				
	TOTAL ARTICULO 37				
3800	DEL INGESA				
3801	DEL IMSERSO				
38021	DE MEDICINA MARITIM.				
38022	DE SERV.SOCIALES				
38029	OTROS				
3803	DE OTRAS ENTIDADES		73.887,45		73.887,45
3807	REINTEGROS DEVOL.INCENT.				
3810	DEL INGESA				
3811	DEL IMSERSO				
38121	DE MEDICINA MARITIM.				
38122	DE SERV.SOCIALES				
38129	OTROS				

PROCESO DE GESTIÓN DE LOS INGRESOS PÚBLICOS

EJERCICIO: 2020

Entidad: Tesorería General de la Seguridad Social

2. DERECHOS CANCELADOS

APLICACIÓN PRESUPUESTARIA	DESCRIPCIÓN	COBROS EN ESPECIE	INSOLVENCIAS	OTRAS CAUSAS	TOTAL DERECHOS CANCELADOS
3813	DE OTRAS ENTIDADES				
	TOTAL ARTICULO 38 REINTEGROS DE OPERACIONES CORRIENTES		73.887,45		73.887,45
3910	RECARGOS		37.358.594,19		37.358.594,19
39110	DE OPERACIONES CON MUTUAS COLAB.				
39119	OTROS		651.001,40		651.001,40
3912	MULTAS Y SANCIONES		7.048.918,24		7.048.918,24
3919	OTROS		1.440,71		1.440,71
393	INGRESOS POR REEMB.INMUEB.				
394	RECARGO FALTA ASEGUR.		115.417,84		115.417,84
3960	DEL INGESA				
3961	DEL IMSERSO				
39621	DE MEDICINA MARITIMA				
39622	DE SERV.SOCIALES				
39629	OTROS				
3963	DE OTRAS ENTIDADES				
39729	OTROS				
398	INGRESOS COBERT.RECARGOS FALTA MEDID		3.088.622,65		3.088.622,65
3990	DEL INGESA				
3991	DEL IMSERSO				
39920	DE ATEN.PRIM.ESPECIALIZ.				
39921	DE MEDICINA MARITIM.				
39922	DE SERVICIOS SOCIALES				
39929	OTROS				
3993	DE OTRAS ENTIDADES		84.075,69		84.075,69
3998	COSTAS DEL PROCEDIMIENTO EJECUTIVO		5.021,05		5.021,05
	TOTAL ARTICULO 39 OTROS INGRESOS		48.353.091,77		48.353.091,77
	TOTAL CAPITULO 3 TASAS Y OTROS INGRESOS		48.467.369,89		48.467.369,89
4000	PARA FINANCIAR EL INGRESO MINIMO VITAL				
4001	PARA FINANC.COMPL.A MINIM.DE PENSION				
4002	PARA FINANC. LAS PENS. NO CONTRIBUT.				
4003	PARA FINANC.PREST.FAMIL.				
4004	PARA FINANCIAR SUBS.PER.DISC.				
4005	PARA FINANCIAR PRESTAC.SIND.TOXICO				
40061	PREVIAS A LA JUBILACION ORDINARIA				
4007	PARA APOYAR SU EQUILIB.PRESUP.				
4008	PARA FINANCIAR SERV.SOC. DEL I.S.M.				
40090	PARA BONIF.COTIZ.BUQUES DE CANARIAS				
40092	PARA OTRAS COTIZ.COMP.CAP.COSTE PRE.				
40093	PARA PREST.MATERNIDAD NO CONTRIB.				
40094	AYUDAS ESTIBA				
40095	ORFANDAD NO CONTRIBUTIVAS				
40097	IMPACTO CTA SS DERIVADO COVID-19				
4010	APORT.INGESA.COMPEN.DERIV.CCAA				
4011	PARA FINANC.LA A.SANIT.PREST.I.N.G.S				

PROCESO DE GESTIÓN DE LOS INGRESOS PÚBLICOS

EJERCICIO: 2020

Entidad: Tesorería General de la Seguridad Social

2. DERECHOS CANCELADOS

APLICACIÓN PRESUPUESTARIA	DESCRIPCIÓN	COBROS EN ESPECIE	INSOLVENCIAS	OTRAS CAUSAS	TOTAL DERECHOS CANCELADOS
4012	PARA FINANCIAR ASISTENCIA ISM				
40170	PARA CUMPLIMIENTO DE SUS FINES				
40171	PARA MINIMO GARANTIZ. EN DEPEND.				
40173	PARA OTROS GASTOS EN DEPENDENCIA				
40174	EJER.ANTER. SEG.SOCIAL CUIDAD.				
40175	AYUDAS A AFECTADOS POR LA TALIDOMIDA				
40178	PARA FUNC.CEN.GALL.				
4018	PARA FINANC.RECON.ADIC.PENSION				
	TOTAL ARTICULO 40				
410	DEL INAP PARA PLANES FORMACION				
419	DE OTROS ORGANISMOS AUTONOMOS				
	TOTAL ARTICULO 41				
421	APORTAC.PARA EL SOSTEN.DE SERV.COMUN				
4221	POR INCAPACIDAD PERMANENTE				
4222	POR MUERTE				
423	CUOTAS DE REASEG.DE ACCID.DE TRABAJO				
4291	DEL I.N.G.S				
4292	DEL IMSERSO				
4293	DEL ISM				
	TOTAL ARTICULO 42 DE LA SEGURIDAD SOCIAL				
459	OTRAS TRANSFERENCIAS				
	TOTAL ARTICULO 45 DE COMUNIDADES AUTONOMAS				
471	APORTAC.DE EMPR.COL.SOST.SER.COMUNES				
	TOTAL ARTICULO 47 DE EMPRESAS PRIVADAS				
480	DE FAMILIAS.INST.SIN FINES DE LUCRO				
	TOTAL ARTICULO 48				
4902	AL IMSERSO				
49032	DE SERVICIOS SOCIALES				
4991	AL INGESA				
	TOTAL ARTICULO 49 DEL EXTERIOR				
	TOTAL CAPITULO 4 TRANSFERENCIAS CORRIENTES				
5000	NO AFECTOS A FONDOS ESPECIFICOS				
5001	AFECTOS AL FONDO DE RESERVA				
507	DE EMPRESAS PRIVADAS				
	TOTAL ARTICULO 50 INTERESES DE TITULOS VALORES				
5180	AL PERSONAL				
5181	OTROS				
	TOTAL ARTICULO 51 INTERESES DE ANTICIP.Y PREST.CONCED.				
5200	NO AFECTAS A FONDOS ESPECIFICOS				
	TOTAL ARTICULO 52 INTERESES DE DEPOSITOS				
540	ALQUILERES Y PRODUCTOS DE INMUEBLES				
549	OTRAS RENTAS				
	TOTAL ARTICULO 54 RENTAS DE BIENES INMUEBLES				
550	DE CONCESIONES ADMINISTRATIVAS				

PROCESO DE GESTIÓN DE LOS INGRESOS PÚBLICOS

EJERCICIO: 2020

Entidad: Tesorería General de la Seguridad Social

2. DERECHOS CANCELADOS

APLICACIÓN PRESUPUESTARIA	DESCRIPCIÓN	COBROS EN ESPECIE	INSOLVENCIAS	OTRAS CAUSAS	TOTAL DERECHOS CANCELADOS
599	TOTAL ARTICULO 55 OTROS INGRESOS PATRIMONIALES TOTAL ARTICULO 59 OTROS INGRESOS PATRIMONIALES TOTAL CAPITULO 5 INGRESOS PATRIMONIALES				
600	VENTA DE SOLARES				
601	VENTA DE FINCAS RUSTICAS				
619	TOTAL ARTICULO 60 DE TERRENOS VENTA DE OTRAS INVERSIONES REALES				
6803	TOTAL ARTICULO 61 DE LAS DEMAS INVERSIONES REALES DE OTRAS ENTIDADES				
7008	TOTAL ARTICULO 68 REINTEGROS POR OPERAC.DE CAPITAL				
7011	TOTAL CAPITULO 6 ENAJENACION DE INVERSIONES REALES PARA FINANCIAR SERV.SOC. ISM				
7012	PARA FINANC.ASIST.SANIT.I.N.G.S				
70170	PARA FINAN.ASIST.PRESTADA POR ISM				
70173	PARA CUMPLIMIENTO DE SUS FINES				
7019	PARA OTROS GASTOS EN DEPENDENCIA OTRAS				
72050	TOTAL ARTICULO 70 PARA FONDO DE RESER. DE LA SEG. SOC.				
72051	PARA EL FONDO DE CONTING.PROFES.				
72052	PARA RESERVA COMP.ESTAB.CESE ACT. TOTAL ARTICULO 72 DE LA SEGURIDAD SOCIAL				
7904	A OTRAS ENTIDADES				
7999	OTRAS				
801	TOTAL ARTICULO 79 TOTAL CAPITULO 7 TRANSFERENCIAS DE CAPITAL A LARGO PLAZO				
8300	TOTAL ARTICULO 80 ENAJENACION DE DEUDA DEL SECT.PUBL. DEL INGESA				
8301	DEL IMSERSO				
83021	DE MEDICINA MARITIMA				
83022	DE SERVICIOS SOCIALES				
83029	OTROS				
8303	DE OTRAS ENTIDADES				
8313	DE OTRAS ENTIDADES				
8333	DE OTRAS ENTIDADES				
8413	TOTAL ARTICULO 83 REINT.PREST.CONCED.FUERA SECTOR PUB. DE OTRAS ENTIDADES				
8709	TOTAL ARTICULO 84 DEVOL. DEPOSITOS, IMPOS. Y FIANZAS DESTINADO OTROS FINES				
8800	TOTAL ARTICULO 87 REMANENTES DE TESORERIA CARTERA DE VALORES A CORTO PLAZO TOTAL ARTICULO 88				
911	TOTAL CAPITULO 8 ACTIVOS FINANCIEROS PREST.RECIB. A L.P.DE ENTES S.PUBL. TOTAL ARTICULO 91 PRESTAMOS RECIB.EN MONEDA NACIONAL TOTAL CAPITULO 9 PASIVOS FINANCIEROS				
	TOTAL		161.677.206,82		161.677.206,82

PROCESO DE GESTIÓN DE LOS INGRESOS PÚBLICOS

EJERCICIO: 2020

Entidad: Tesorería General de la Seguridad Social

3. Recaudación neta

APLICACIÓN PRESUPUESTARIA	DESCRIPCIÓN	RECAUDACIÓN TOTAL	DEVOLUCIONES DE INGRESO	RECAUDACIÓN NETA
1210	CUOTAS DE EMPLEADORES	73.069.373.505,43	1.701.639.506,04	71.367.733.999,39
1211	CUOTAS DE TRABAJADORES	15.898.073.796,02	135.664.463,88	15.762.409.332,14
1221	CUOTAS DE TRABAJADORES	9.091.624.486,97	621.164.323,58	8.470.460.163,39
1230	CUOTAS DE EMPLEADORES	969.030,83	715.405,17	253.625,66
1231	CUOTAS DE TRABAJADORES	2.471.738,11	1.880.247,65	591.490,46
1240	CUOTAS DE EMPLEADORES	256.531.882,19	5.812.605,60	250.719.276,59
1241	CUOTAS DE TRABAJADORES	103.490.307,44	2.850.103,45	100.640.203,99
1250	CUOTAS DE EMPLEADORES	22.142.715,64	366.935,23	21.775.780,41
1251	CUOTAS DE TRABAJADORES	68.094.040,12	1.946.286,57	66.147.753,55
1260	CUOTAS DE EMPLEADORES	251.164,37	140.628,60	110.535,77
1261	CUOTAS DE TRABAJADORES	120.421,82	123.145,57	-2.723,75
1270	CUOTAS POR INCAP.TEMPORAL	152.956.985,73	3.625.823,42	149.331.162,31
1271	CUOTAS POR I.M.S.	152.527.208,75	3.613.004,99	148.914.203,76
1272	CUOTAS RIESGO EMBARAZO Y LAC.NATURAL	1.165.765,14	147.874,89	1.017.890,25
12801	COTIZACIONES DE DESEMPLEADOS	6.580.873.165,00	729,27	6.580.872.435,73
12802	BONIFICACIONES PARA EL FOMENTO EMPL.	1.693.824.647,95		1.693.824.647,95
12803	COTIZ.BENEF.PRES.CESE ACT.TRAB.AUTON	3.733.551,53	28.445,78	3.705.105,75
1281	COTIZACIONES CARGO DE DESEMPLEADOS	1.248.797.648,08	168,67	1.248.797.479,41
12823	COTIZ.BENEF.PRES.CESE ACT.TRAB.AUTON	9.582.564,64	82.913,30	9.499.651,34
	TOTAL ARTICULO 12 COTIZACIONES SOCIALES	108.356.604.625,76	2.479.802.611,66	105.876.802.014,10
	TOTAL CAPITULO 1 COTIZACIONES SOCIALES	108.356.604.625,76	2.479.802.611,66	105.876.802.014,10
3193	DE OTRAS ENTID.			
	TOTAL ARTICULO 31 PRECIOS PUBLICOS			
32700	AL SECTOR PUBLICO	12.179,35	773,20	11.406,15
32723	DE MEDICINA MARITIMA	62.852,42		62.852,42
32810	AL SECTOR PUBLICO			
32811	AL SECTOR PRIVADO	3.960.795,06	2.968,76	3.957.826,30
32821	AL SECTOR PRIVADO	13.708,10		13.708,10
3293	DE LA SEG. SOCIAL AL SECTOR PUBLICO	3.258.724,97		3.258.724,97
	TOTAL ARTICULO 32 OTROS INGRES.PROCED.PREST.SERVICIOS	7.308.259,90	3.741,96	7.304.517,94
370	COTIZACIONES DE ASOCIADOS	512.670,99	1.575,12	511.095,87
	TOTAL ARTICULO 37	512.670,99	1.575,12	511.095,87
3800	DEL INGESA	7.726,88		7.726,88
3801	DEL IMSERSO	226.551,44		226.551,44
38021	DE MEDICINA MARITIM.	625,14		625,14
38022	DE SERV.SOCIALES	5.048,45		5.048,45
38029	OTROS	2.989,79		2.989,79
3803	DE OTRAS ENTIDADES	15.377.701,89	566,31	15.377.135,58
3807	REINTEGROS DEVOL.INCENT.	93.135,98		93.135,98
3810	DEL INGESA	15.942,55		15.942,55
3811	DEL IMSERSO	42.713,74		42.713,74
38121	DE MEDICINA MARITIM.	2.119,30		2.119,30
38122	DE SERV.SOCIALES	1.173,33		1.173,33
38129	OTROS	33.819,28	18,71	33.800,57

PROCESO DE GESTIÓN DE LOS INGRESOS PÚBLICOS

EJERCICIO: 2020

Entidad: Tesorería General de la Seguridad Social

3. Recaudación neta

APLICACIÓN PRESUPUESTARIA	DESCRIPCIÓN	RECAUDACIÓN TOTAL	DEVOLUCIONES DE INGRESO	RECAUDACIÓN NETA
3813	DE OTRAS ENTIDADES	329.680,79	2.537,74	327.143,05
	TOTAL ARTICULO 38 REINTEGROS DE OPERACIONES CORRIENTES	16.139.228,56	3.122,76	16.136.105,80
3910	RECARGOS	485.629.935,58	238.081.841,98	247.548.093,60
39110	DE OPERACIONES CON MUTUAS COLAB.		868.931,35	-868.931,35
39119	OTROS	150.551.166,62	93.471.334,88	57.079.831,74
3912	MULTAS Y SANCIONES	85.884.873,10	46.397.496,89	39.487.376,21
3919	OTROS	41.525.185,53	15.794.980,37	25.730.205,16
393	INGRESOS POR REEMB.INMUEB.	384.799,07	546,00	384.253,07
394	RECARGO FALTA ASEGUR.	792.917,92	352.623,66	440.294,26
3960	DEL INGESA	15.098,61		15.098,61
3961	DEL IMSERSO	32.976,68		32.976,68
39621	DE MEDICINA MARITIMA	2.768,91		2.768,91
39622	DE SERV.SOCIALES	3.889,79		3.889,79
39629	OTROS	24.233,71		24.233,71
3963	DE OTRAS ENTIDADES	178.131,61		178.131,61
39729	OTROS	400,00		400,00
398	INGRESOS COBERT.RECARGOS FALTA MEDID	111.247.366,47	56.233.473,02	55.013.893,45
3990	DEL INGESA	2.163.276,97	157.028,84	2.006.248,13
3991	DEL IMSERSO	510.712,66	20,57	510.692,09
39920	DE ATEN.PRIM.ESPECIALIZ.	4.571,55		4.571,55
39921	DE MEDICINA MARITIM.	28.820,25		28.820,25
39922	DE SERVICIOS SOCIALES	14.542,76		14.542,76
39929	OTROS	196.438,56		196.438,56
3993	DE OTRAS ENTIDADES	20.753.933,98	962.639,94	19.791.294,04
3998	COSTAS DEL PROCEDIMIENTO EJECUTIVO	1.519.657,61	1.093.313,03	426.344,58
	TOTAL ARTICULO 39 OTROS INGRESOS	901.465.697,94	453.414.230,53	448.051.467,41
	TOTAL CAPITULO 3 TASAS Y OTROS INGRESOS	925.425.857,39	453.422.670,37	472.003.187,02
4000	PARA FINANCIAR EL INGRESO MINIMO VITAL	431.490.000,00		431.490.000,00
4001	PARA FINANC.COMPL.A MINIM.DE PENSION	7.329.116.200,00		7.329.116.200,00
4002	PARA FINANC. LAS PENS. NO CONTRIBUT.	2.648.929.500,00		2.648.929.500,00
4003	PARA FINANC.PREST.FAMIL.	1.853.063.509,90		1.853.063.509,90
4004	PARA FINANCIAR SUBS.PER.DISC.	14.302.640,00		14.302.640,00
4005	PARA FINANCIAR PRESTAC.SIND.TOXICO	20.360.528,01		20.360.528,01
40061	PREVIAS A LA JUBILACION ORDINARIA	220.124,39		220.124,39
4007	PARA APOYAR SU EQUILIB.PRESUP.	1.333.910.000,00		1.333.910.000,00
4008	PARA FINANCIAR SERV.SOC. DEL I.S.M.	9.212.216,26		9.212.216,26
40090	PARA BONIF.COTIZ.BUQUES DE CANARIAS	61.514.875,60		61.514.875,60
40092	PARA OTRAS COTIZ.COMP.CAP.COSTE PRE.			
40093	PARA PREST.MATERNIDAD NO CONTRIB.	188.777,96		188.777,96
40094	AYUDAS ESTIBA	18.471.950,99	30.154,55	18.441.796,44
40095	ORFANDAD NO CONTRIBUTIVAS	639,86		639,86
40097	IMPACTO CTA SS DERIVADO COVID-19	20.002.593.690,00		20.002.593.690,00
4010	APORT.INGESA.COMPEN.DERIV.CCAA	4.732.020,00		4.732.020,00
4011	PARA FINANC.LA A.SANIT.PREST.I.N.G.S	303.079.898,30		303.079.898,30

PROCESO DE GESTIÓN DE LOS INGRESOS PÚBLICOS

EJERCICIO: 2020

Entidad: Tesorería General de la Seguridad Social

3. Recaudación neta

APLICACIÓN PRESUPUESTARIA	DESCRIPCIÓN	RECAUDACIÓN TOTAL	DEVOLUCIONES DE INGRESO	RECAUDACIÓN NETA
4012	PARA FINANCIAR ASISTENCIA ISM	2.855.000,00		2.855.000,00
40170	PARA CUMPLIMIENTO DE SUS FINES	145.874.050,00		145.874.050,00
40171	PARA MINIMO GARANTIZ. EN DEPEND.	1.391.380.904,53		1.391.380.904,53
40173	PARA OTROS GASTOS EN DEPENDENCIA	88.896.000,00		88.896.000,00
40174	EJER.ANTER. SEG. SOCIAL CUIDAD.	113.040.447,23		113.040.447,23
40175	AYUDAS A AFECTADOS POR LA TALIDOMIDA	20.000.000,00		20.000.000,00
40178	PARA FUNC.CEN.GALL.	500.000,00		500.000,00
4018	PARA FINANC.RECON.ADIC.PENSION	249.750,00		249.750,00
	TOTAL ARTICULO 40	35.793.982.723,03	30.154,55	35.793.952.568,48
410	DEL INAP PARA PLANES FORMACION	222.371,02	81.908,56	140.462,46
419	DE OTROS ORGANISMOS AUTONOMOS	1.154.551,68		1.154.551,68
	TOTAL ARTICULO 41	1.376.922,70	81.908,56	1.295.014,14
421	APORTAC.PARA EL SOSTEN.DE SERV.COMUN	1.127.013.203,62		1.127.013.203,62
4221	POR INCAPACIDAD PERMANENTE	1.120.641.993,34	101.303.174,98	1.019.338.818,36
4222	POR MUERTE	151.311.297,93	6.104.744,53	145.206.553,40
423	CUOTAS DE REASEG.DE ACCID.DE TRABAJO	1.152.188.254,97		1.152.188.254,97
4291	DEL I.N.G.S	1.088.000,00		1.088.000,00
4292	DEL IMSERSO	1.594.210,00		1.594.210,00
4293	DEL ISM			
	TOTAL ARTICULO 42 DE LA SEGURIDAD SOCIAL	3.553.836.959,86	107.407.919,51	3.446.429.040,35
459	OTRAS TRANSFERENCIAS	265.411,99		265.411,99
	TOTAL ARTICULO 45 DE COMUNIDADES AUTONOMAS	265.411,99		265.411,99
471	APORTAC.DE EMPR.COL.SOST.SER.COMUNES	38.425.986,79	90.753,15	38.335.233,64
	TOTAL ARTICULO 47 DE EMPRESAS PRIVADAS	38.425.986,79	90.753,15	38.335.233,64
480	DE FAMILIAS.INST.SIN FINES DE LUCRO	100.000,00		100.000,00
	TOTAL ARTICULO 48	100.000,00		100.000,00
4902	AL IMSERSO	243.218,25		243.218,25
49032	DE SERVICIOS SOCIALES	1.550.000,00		1.550.000,00
4991	AL INGESA	11.199.348,12		11.199.348,12
	TOTAL ARTICULO 49 DEL EXTERIOR	12.992.566,37		12.992.566,37
	TOTAL CAPITULO 4 TRANSFERENCIAS CORRIENTES	39.400.980.570,74	107.610.735,77	39.293.369.834,97
5000	NO AFECTOS A FONDOS ESPECIFICOS	3,72		3,72
5001	AFECTOS AL FONDO DE RESERVA	24.778.650,00		24.778.650,00
507	DE EMPRESAS PRIVADAS	320,28		320,28
	TOTAL ARTICULO 50 INTERESES DE TITULOS VALORES	24.778.974,00		24.778.974,00
5180	AL PERSONAL	2.674,07		2.674,07
5181	OTROS	2.357,10		2.357,10
	TOTAL ARTICULO 51 INTERESES DE ANTICIP.Y PREST.CONCED.	5.031,17		5.031,17
5200	NO AFECTAS A FONDOS ESPECIFICOS	44,76		44,76
	TOTAL ARTICULO 52 INTERESES DE DEPOSITOS	44,76		44,76
540	ALQUILERES Y PRODUCTOS DE INMUEBLES	3.318.842,42		3.318.842,42
549	OTRAS RENTAS	119.736,00		119.736,00
	TOTAL ARTICULO 54 RENTAS DE BIENES INMUEBLES	3.438.578,42		3.438.578,42
550	DE CONCESIONES ADMINISTRATIVAS	8.612,05		8.612,05

PROCESO DE GESTIÓN DE LOS INGRESOS PÚBLICOS

EJERCICIO: 2020

Entidad: Tesorería General de la Seguridad Social

3. Recaudación neta

APLICACIÓN PRESUPUESTARIA	DESCRIPCIÓN	RECAUDACIÓN TOTAL	DEVOLUCIONES DE INGRESO	RECAUDACIÓN NETA
	TOTAL ARTICULO 55	8.612,05		8.612,05
599	OTROS INGRESOS PATRIMONIALES	1.566.605,69		1.566.605,69
	TOTAL ARTICULO 59 OTROS INGRESOS PATRIMONIALES	1.566.605,69		1.566.605,69
	TOTAL CAPITULO 5 INGRESOS PATRIMONIALES	29.797.846,09		29.797.846,09
600	VENTA DE SOLARES	2.807.025,64		2.807.025,64
601	VENTA DE FINCAS RUSTICAS			
	TOTAL ARTICULO 60 DE TERRENOS	2.807.025,64		2.807.025,64
619	VENTA DE OTRAS INVERSIONES REALES	14.910.722,86		14.910.722,86
	TOTAL ARTICULO 61 DE LAS DEMAS INVERSIONES REALES	14.910.722,86		14.910.722,86
6803	DE OTRAS ENTIDADES	1.563.469,08		1.563.469,08
	TOTAL ARTICULO 68 REINTEGROS POR OPERAC.DE CAPITAL	1.563.469,08		1.563.469,08
	TOTAL CAPITULO 6 ENAJENACION DE INVERSIONES REALES	19.281.217,58		19.281.217,58
7008	PARA FINANCIAR SERV.SOC. ISM	60.258,80		60.258,80
7011	PARA FINANC.ASIST.SANIT.I.N.G.S	14.891.180,00		14.891.180,00
7012	PARA FINAN.ASIST.PRESTADA POR ISM	20.000,00		20.000,00
70170	PARA CUMPLIMIENTO DE SUS FINES	2.409.000,00		2.409.000,00
70173	PARA OTROS GASTOS EN DEPENDENCIA	3.716.000,00		3.716.000,00
7019	OTRAS			
	TOTAL ARTICULO 70	21.096.438,80		21.096.438,80
72050	PARA FONDO DE RESER. DE LA SEG. SOC.			
72051	PARA EL FONDO DE CONTING.PROFES.	45.235.301,92		45.235.301,92
72052	PARA RESERVA COMP.ESTAB.CESE ACT.	28.319.110,06		28.319.110,06
	TOTAL ARTICULO 72 DE LA SEGURIDAD SOCIAL	73.554.411,98		73.554.411,98
7904	A OTRAS ENTIDADES	10.999.832,37		10.999.832,37
7999	OTRAS	548.389,82		548.389,82
	TOTAL ARTICULO 79	11.548.222,19		11.548.222,19
	TOTAL CAPITULO 7 TRANSFERENCIAS DE CAPITAL	106.199.072,97		106.199.072,97
801	A LARGO PLAZO	297,99		297,99
	TOTAL ARTICULO 80 ENAJENACION DE DEUDA DEL SECT.PUBL.	297,99		297,99
8300	DEL INGESA	192.718,39		192.718,39
8301	DEL IMSERSO	447.340,35		447.340,35
83021	DE MEDICINA MARITIMA	13.057,28		13.057,28
83022	DE SERVICIOS SOCIALES	23.156,47		23.156,47
83029	OTROS	325.412,83		325.412,83
8303	DE OTRAS ENTIDADES	4.451.386,66		4.451.386,66
8313	DE OTRAS ENTIDADES	477,84		477,84
8333	DE OTRAS ENTIDADES	1.159,21		1.159,21
	TOTAL ARTICULO 83 REINT.PREST.CONCED.FUERA SECTOR PUBL.	5.454.709,03		5.454.709,03
8413	DE OTRAS ENTIDADES	25.774,92		25.774,92
	TOTAL ARTICULO 84 DEVOL. DEPOSITOS, IMPOS. Y FIANZAS	25.774,92		25.774,92
8709	DESTINADO OTROS FINES			
	TOTAL ARTICULO 87 REMANENTES DE TESORERIA			
8800	CARTERA DE VALORES A CORTO PLAZO	2.113.138.000,00		2.113.138.000,00
	TOTAL ARTICULO 88	2.113.138.000,00		2.113.138.000,00
	TOTAL CAPITULO 8 ACTIVOS FINANCIEROS	2.118.618.781,94		2.118.618.781,94
911	PREST.RECIB. A L.P.DE ENTES S.PUBL.	30.330.090.000,00		30.330.090.000,00
	TOTAL ARTICULO 91 PRESTAMOS RECIB.EN MONEDA NACIONAL	30.330.090.000,00		30.330.090.000,00
	TOTAL CAPITULO 9 PASIVOS FINANCIEROS	30.330.090.000,00		30.330.090.000,00
	TOTAL	181.286.997.972,47	3.040.836.017,80	178.246.161.954,67



## DEVOLUCIONES DE INGRESOS

EJERCICIO: 2020

Entidad: Tesorería General de la Seguridad Social

APLICACIÓN PRESUPUESTARIA	DESCRIPCIÓN	PENDIENTES DE PAGO A 1 DE ENERO	MODIFICACIÓN SALDO INICIAL Y ANULACIONES	RECONOCIDAS EN EL EJERCICIO	TOTAL DEVOLUCIONES RECONOCIDAS	PRESCRIPCIONES	PAGADAS EN EL EJERCICIO	PENDIENTES DE PAGO A 31 DE DICIEMBRE
1210	CUOTAS DE EMPLEADORES	14,218.42		1,701,625,651.73	1,701,639,870.15		1,701,639,506.04	364.11
1211	CUOTAS DE TRABAJADORES			135,664,671.30	135,664,671.30		135,664,463.88	207.42
1221	CUOTAS DE TRABAJADORES	22.04		621,164,301.54	621,164,323.58		621,164,323.58	
1230	CUOTAS DE EMPLEADORES			715,405.17	715,405.17		715,405.17	
1231	CUOTAS DE TRABAJADORES			1,880,247.65	1,880,247.65		1,880,247.65	
1240	CUOTAS DE EMPLEADORES			5,812,605.60	5,812,605.60		5,812,605.60	
1241	CUOTAS DE TRABAJADORES			2,850,103.45	2,850,103.45		2,850,103.45	
1250	CUOTAS DE EMPLEADORES			366,935.23	366,935.23		366,935.23	
1251	CUOTAS DE TRABAJADORES			1,946,286.57	1,946,286.57		1,946,286.57	
1260	CUOTAS DE EMPLEADORES			140,628.60	140,628.60		140,628.60	
1261	CUOTAS DE TRABAJADORES			123,145.57	123,145.57		123,145.57	
1270	CUOTAS POR INCAP.TEMPORAL			3,625,823.42	3,625,823.42		3,625,823.42	
1271	CUOTAS POR I.M.S.			3,613,004.99	3,613,004.99		3,613,004.99	
1272	CUOTAS RIESGO EMBARAZO Y LAC.NATURAL			147,874.89	147,874.89		147,874.89	
12801	COTIZACIONES DE DESEMPLEADOS			729.27	729.27		729.27	
12803	COTIZ.BENEF.PRES.CESE ACT.TRAB.AUTON			28,445.78	28,445.78		28,445.78	
1281	COTIZACIONES CARGO DE DESEMPLEADOS			168.67	168.67		168.67	
12823	COTIZ.BENEF.PRES.CESE ACT.TRAB.AUTON	2,801.22		80,112.08	82,913.30		82,913.30	
	TOTAL ARTICULO 12 COTIZACIONES SOCIALES	17,041.68		2,479,786,141.51	2,479,803,183.19		2,479,802,611.86	571.53
	TOTAL CAPITULO 1 COTIZACIONES SOCIALES	17,041.68		2,479,786,141.51	2,479,803,183.19		2,479,802,611.86	571.53
32700	AL SECTOR PUBLICO			773.20	773.20		773.20	
32811	AL SECTOR PRIVADO			2,968.76	2,968.76		2,968.76	
	TOTAL ARTICULO 32 OTROS INGRES.PROCED.PREST.SERVICIOS			3,741.96	3,741.96		3,741.96	
370	COTIZACIONES DE ASOCIADOS			1,575.12	1,575.12		1,575.12	
	TOTAL ARTICULO 37			1,575.12	1,575.12		1,575.12	
3803	DE OTRAS ENTIDADES			566.31	566.31		566.31	
38129	OTROS			18.71	18.71		18.71	
3813	DE OTRAS ENTIDADES			2,537.74	2,537.74		2,537.74	
	TOTAL ARTICULO 38 REINTEGROS DE OPERACIONES CORRIENTES			3,122.76	3,122.76		3,122.76	
3910	RECARGOS			238,081,841.98	238,081,841.98		238,081,841.98	
39110	DE OPERACIONES CON MUTUAS COLAB.			841,705.04	893,677.90		868,931.35	24,746.55
39119	OTROS	51,972.86		93,472,019.62	93,472,019.62		93,471,334.88	684.74
3912	MULTAS Y SANCIONES			46,397,496.89	46,397,496.89		46,397,496.89	
3919	OTROS			15,794,980.37	15,794,980.37		15,794,980.37	
393	INGRESOS POR REEMB.INMUEB.			546.00	546.00		546.00	
394	RECARGO FALTA ASEGUR.			352,623.66	352,623.66		352,623.66	
398	INGRESOS COBERT.RECARGOS FALTA MEDID			56,233,473.02	56,233,473.02		56,233,473.02	
3990	DEL INGRESA			157,028.84	157,028.84		157,028.84	
3991	DEL IMSERSO			20.57	20.57		20.57	
3993	DE OTRAS ENTIDADES			962,460.17	962,639.94		962,639.94	
3998	COSTAS DEL PROCEDIMIENTO EJECUTIVO			1,093,313.03	1,093,313.03		1,093,313.03	
	TOTAL ARTICULO 39 OTROS INGRESOS	52,132.63		453,387,529.19	453,438,661.82		453,414,230.53	25,431.29
	TOTAL CAPITULO 3 TASAS Y OTROS INGRESOS	52,132.63		453,395,969.03	453,448,101.66		453,422,670.37	25,431.29
40094	AYUDAS ESTIBA			30,154.55	30,154.55		30,154.55	
	TOTAL ARTICULO 40			30,154.55	30,154.55		30,154.55	
410	DEL INAP PARA PLANES FORMACION			81,908.56	81,908.56		81,908.56	
	TOTAL ARTICULO 41			81,908.56	81,908.56		81,908.56	
4221	POR INCAPACIDAD PERMANENTE	4,528,295.95		98,104,890.63	102,633,186.58		101,303,174.88	1,330,011.60

## DEVOLUCIONES DE INGRESOS

EJERCICIO: 2020

Entidad: Tesorería General de la Seguridad Social

APLICACIÓN PRESUPUESTARIA	DESCRIPCIÓN	PENDIENTES DE PAGO A 1 DE ENERO	MODIFICACIÓN SALDO INICIAL Y ANULACIONES	RECONOCIDAS EN EL EJERCICIO	TOTAL DEVOLUCIONES RECONOCIDAS	PRESCRIPCIONES	PAGADAS EN EL EJERCICIO	PENDIENTES DE PAGO A 31 DE DICIEMBRE
4222	POR MUERTE	167.596,21		6.906.189,10	7.073.785,31		6.104.744,53	969.040,78
	TOTAL ARTICULO 42 DE LA SEGURIDAD SOCIAL	167.596,21		6.906.189,10	7.073.785,31		6.104.744,53	969.040,78
471	APORTAC.DE EMPR.COL.SOST.SER.COMUNES	4.695.892,16		105.011.079,73	109.706.971,89		107.407.919,51	2.299.052,38
	TOTAL ARTICULO 47 DE EMPRESAS PRIVADAS	4.695.892,16		105.011.079,73	109.706.971,89		107.407.919,51	2.299.052,38
	TOTAL CAPITULO 4 TRANSFERENCIAS CORRIENTES	4.695.892,16		105.011.079,73	109.706.971,89		107.407.919,51	2.299.052,38
540	ALQUILERES Y PRODUCTOS DE INMUEBLES			90.753,15	90.753,15		90.753,15	
	TOTAL ARTICULO 54 RENTAS DE BIENES INMUEBLES			90.753,15	90.753,15		90.753,15	
	TOTAL CAPITULO 5 INGRESOS PATRIMONIALES			105.213.895,99	109.909.788,15		107.610.735,77	2.299.052,38
	TOTAL GENERAL	4.765.066,47		3.038.396.006,53	3.043.161.073,00		3.040.836.017,80	2.325.055,20

---

## 20.2 - PRESUPUESTOS CERRADOS

---

OBLIGACIONES DE PRESUPUESTOS CERRADOS

EJERCICIO: 2020

Entidad: Tesorería General de la Seguridad Social

EJERCICIO: 1992

PARTIDA PRESUPUESTARIA	DESCRIPCIÓN	OBLIGACIONES PENDIENTES DE PAGO A 1 DE ENERO	MODIFICACIÓN SALDO INICIAL Y ANULACIONES	TOTAL OBLIGACIONES	PRESCRIPCIONES	PAGOS REALIZADOS	OBLIGACIONES PENDIENTES DE PAGO A 31 DE DICIEMBRE
4300 1501	POR CUMPLIMIENTO DE OBJETIVOS	36.806,44		36.806,44			36.806,44
	TOTAL ARTICULO 15 INCENTIVOS AL RENDIMIENTO	36.806,44		36.806,44			36.806,44
	TOTAL CAPITULO 1 GASTOS DE PERSONAL	36.806,44		36.806,44			36.806,44
	TOTAL PROGRAMA 00	36.806,44		36.806,44			36.806,44
	TOTAL GRUPO PROGRAMA 43 GESTION DEL PATRIMONIO	36.806,44		36.806,44			36.806,44
	TOTAL EJERCICIO 1992	36.806,44		36.806,44			36.806,44

## OBLIGACIONES DE PRESUPUESTOS CERRADOS

EJERCICIO: 2020

Entidad: Tesorería General de la Seguridad Social

EJERCICIO: 2019

PARTIDA PRESUPUESTARIA	DESCRIPCIÓN	OBLIGACIONES PENDIENTES DE PAGO A 1 DE ENERO	MODIFICACIÓN SALDO INICIAL Y ANULACIONES	TOTAL OBLIGACIONES	PRESCRIPCIONES	PAGOS REALIZADOS	OBLIGACIONES PENDIENTES DE PAGO A 31 DE DICIEMBRE
1102 48617	DE ACCIDENTES DE TRABAJO Y E.P.	23,25		23,25		23,25	
1102 48637	DE ACCIDENTES DE TRABAJO Y E.P.	5.415,94		5.415,94		5.415,94	
	TOTAL ARTICULO 48 A FAMIL.E INST.SIN F.LUCRO	5.439,19		5.439,19		5.439,19	
	TOTAL CAPITULO 4 TRANSFERENC. CORRIENTES	5.439,19		5.439,19		5.439,19	
	TOTAL PROGRAMA 02 INCAPACIDAD TEMPORAL Y OTRAS	5.439,19		5.439,19		5.439,19	
	TOTAL GRUPO PROGRAMA 11 GESTION PRESTAC. ECONOMICAS CONTRIB.	5.439,19		5.439,19		5.439,19	
4161 202	ARRENDAM.EDIF.Y OTRAS CONSTRUCCIONES	11.077,22		11.077,22		11.077,22	
	TOTAL ARTICULO 20 ARRENDAMIENTOS Y CANONES	11.077,22		11.077,22		11.077,22	
4161 2200	ORDINARIO NO INVENTARIABLE	62.187,22		62.187,22		62.187,22	
4161 2276	SERV. CONTRATADOS ADMINISTRATIVOS	670.934,93		670.934,93		670.934,93	
4161 22782	SERVICIOS DE CARACTER INFORMATICO	88.309,71		88.309,71		88.309,71	
	TOTAL ARTICULO 22 MATER.SUMINIST.Y OTROS	821.431,86		821.431,86		821.431,86	
	TOTAL CAPITULO 2 GAST.CORRIENT.BIENES Y SERV.	832.509,08		832.509,08		832.509,08	
4161 402	CONVENIO MINISTERIO INTERIOR	490.000,00		490.000,00		490.000,00	
	TOTAL ARTICULO 40 A LA ADMON.DEL ESTADO	490.000,00		490.000,00		490.000,00	
4161 412	COLAB.RECIP.TGSS E INSPEC.	762.538,46		762.538,46		762.538,46	
	TOTAL ARTICULO 41 A ORGANISMOS AUTONOMOS	762.538,46		762.538,46		762.538,46	
	TOTAL CAPITULO 4 TRANSFERENC. CORRIENTES	1.252.538,46		1.252.538,46		1.252.538,46	
4161 6221	CONSTRUCCIONES	330.511,18		330.511,18		330.511,18	
4161 623	MAQUINARIA, INSTALACIONES Y UTILLAJE	365,03		365,03		365,03	
4161 625	MOBILIARIO Y ENSERES	19.649,19		19.649,19		19.649,19	
	TOTAL ARTICULO 62 INVERSIONES NUEVAS	350.525,40		350.525,40		350.525,40	
4161 6321	CONSTRUCCIONES	281.210,26		281.210,26		281.210,26	
4161 633	MAQUINARIA, INSTALACIONES Y UTILLAJE	304.731,76		304.731,76		304.731,76	
4161 635	MOBILIARIO Y ENSERES	64.426,45		64.426,45		64.426,45	
	TOTAL ARTICULO 63 INVERSIONES DE REPOSICION	650.368,47		650.368,47		650.368,47	
	TOTAL CAPITULO 6 INVERSIONES REALES	1.000.893,87		1.000.893,87		1.000.893,87	
	TOTAL PROGRAMA 61 GESTION DE AFILIACION, COTIZACION Y RECAUDACION VOLUNTARIA	3.085.941,41		3.085.941,41		3.085.941,41	
4162 2200	ORDINARIO NO INVENTARIABLE	76,96		76,96		76,96	
4162 2268	COSTAS PROCE.EJEC.	37.230,73	-858,25	36.372,48		36.372,48	
4162 2270	INFORMES, DICT.Y OTRAS ACTUA.PROFES.	218,41		218,41		218,41	
4162 2279	OTROS	288,10		288,10		288,10	
	TOTAL ARTICULO 22 MATER.SUMINIST.Y OTROS	37.814,20	-858,25	36.955,95		36.955,95	
4162 230	DIETAS	28,22		28,22		28,22	
4162 231	LOCOMOCION	158,65		158,65		158,65	
	TOTAL ARTICULO 23 INDEMNIZ.RAZON SERVICIO	186,87		186,87		186,87	
	TOTAL CAPITULO 2 GAST.CORRIENT.BIENES Y SERV.	38.001,07	-858,25	37.142,82		37.142,82	
	TOTAL PROGRAMA 62 GESTION DE PROCEDIMIENTOS EJECUTIVOS Y ESPECIALES DE RECAUDACION	38.001,07	-858,25	37.142,82		37.142,82	
	TOTAL GRUPO PROGRAMA 41 GESTION COTIZ.Y RECAUDACION	3.123.942,48	-858,25	3.123.084,23		3.123.084,23	
4263 359	OTROS GASTOS FINANCIEROS	257,25		257,25		257,25	
	TOTAL ARTICULO 35 INTERES.DEMORA Y OTROS GASTOS	257,25		257,25		257,25	
	TOTAL CAPITULO 3 GASTOS FINANCIEROS	257,25		257,25		257,25	
4263 411	AL INST.NAL.SEG.SALUD	491.680,00		491.680,00		491.680,00	
	TOTAL ARTICULO 41 A ORGANISMOS AUTONOMOS	491.680,00		491.680,00		491.680,00	
	TOTAL CAPITULO 4 TRANSFERENC. CORRIENTES	491.680,00		491.680,00		491.680,00	
	TOTAL PROGRAMA 63 GESTION FINANCIERA	491.937,25		491.937,25		491.937,25	

## OBLIGACIONES DE PRESUPUESTOS CERRADOS

EJERCICIO: 2020

Entidad: Tesorería General de la Seguridad Social

EJERCICIO: 2019

PARTIDA PRESUPUESTARIA	DESCRIPCIÓN	OBLIGACIONES PENDIENTES DE PAGO A 1 DE ENERO	MODIFICACIÓN SALDO INICIAL Y ANULACIONES	TOTAL OBLIGACIONES	PRESCRIPCIONES	PAGOS REALIZADOS	OBLIGACIONES PENDIENTES DE PAGO A 31 DE DICIEMBRE
	TOTAL GRUPO PROGRAMA 42 GESTION FINANCIERA	491.937,25		491.937,25		491.937,25	
4364 212	EDIFICIOS Y OTRAS CONSTRUCCIONES	13.777,11		13.777,11		13.777,11	
4364 213	MAQUINARIA,INSTALACIONES Y UTILLAJE	3.443,18		3.443,18		3.443,18	
	TOTAL ARTICULO 21 REPARACION,MANTEN.Y CONSERV.	17.220,29		17.220,29		17.220,29	
4364 22100	ENERGIA ELECTRICA	2.108,26		2.108,26		2.108,26	
4364 22101	AGUA	856,46		856,46		856,46	
4364 22102	GAS	1.527,05		1.527,05		1.527,05	
4364 2252	LOCALES	64,00		64,00		64,00	
4364 2270	INFORMES,DICT.Y OTRAS ACTUA.PROFES.	459,80		459,80		459,80	
4364 2273	LIMPIEZA Y ASEO	447,70		447,70		447,70	
4364 2274	SEGURIDAD	199,65		199,65		199,65	
4364 2279	OTROS	1.461,67		1.461,67		1.461,67	
	TOTAL ARTICULO 22 MATER.SUMINIST.Y OTROS	7.124,59		7.124,59		7.124,59	
	TOTAL CAPITULO 2 GAST.CORRIENT.BIENES Y SERV.	24.344,88		24.344,88		24.344,88	
4364 620	TERRENOS Y BIENES NATURALES	5.650,64		5.650,64		5.650,64	
	TOTAL ARTICULO 62 INVERSIONES NUEVAS	5.650,64		5.650,64		5.650,64	
4364 6321	CONSTRUCCIONES	19.991,02		19.991,02		19.991,02	
	TOTAL ARTICULO 63 INVERSIONES DE REPOSICION	19.991,02		19.991,02		19.991,02	
	TOTAL CAPITULO 6 INVERSIONES REALES	25.641,66		25.641,66		25.641,66	
	TOTAL PROGRAMA 64 ADMINISTRACION DEL PATRIMONIO	49.986,54		49.986,54		49.986,54	
	TOTAL GRUPO PROGRAMA 43 GESTION DEL PATRIMONIO	49.986,54		49.986,54		49.986,54	
4591 1621	SERVICIOS DE COMEDOR	47.840,52		47.840,52		47.840,52	
4591 1623	RECONOCIMIENTOS MEDICOS	64.745,50		64.745,50		64.745,50	
	TOTAL ARTICULO 16 CUOTAS Y GAST.SOC.A CARGO EMP.	112.586,02		112.586,02		112.586,02	
	TOTAL CAPITULO 1 GASTOS DE PERSONAL	112.586,02		112.586,02		112.586,02	
4591 203	ARRENDAM.MAQUIN.,INSTAL. Y UTILLAJE	124,93		124,93		124,93	
	TOTAL ARTICULO 20 ARRENDAMIENTOS Y CANONES	124,93		124,93		124,93	
4591 212	EDIFICIOS Y OTRAS CONSTRUCCIONES	203.966,21		203.966,21		203.966,21	
4591 213	MAQUINARIA,INSTALACIONES Y UTILLAJE	17.410,83		17.410,83		17.410,83	
4591 214	ELEMENTOS DE TRANSPORTE	7.519,16		7.519,16		7.519,16	
4591 215	MOBILIARIO Y ENSERES	8.476,74		8.476,74		8.476,74	
	TOTAL ARTICULO 21 REPARACION,MANTEN.Y CONSERV.	237.372,94		237.372,94		237.372,94	
4591 2200	ORDINARIO NO INVENTARIABLE	29.879,14		29.879,14		29.879,14	
4591 2201	PRENSA, REV., LIBROS Y OTRAS PUBLIC.	736,59		736,59		736,59	
4591 2202	MATERIAL INFORMATICO NO INVENTARIABL	570,07		570,07		570,07	
4591 22100	ENERGIA ELECTRICA	455.101,42		455.101,42		455.101,42	
4591 22101	AGUA	10.400,37		10.400,37		10.400,37	
4591 22102	GAS	3.516,16		3.516,16		3.516,16	
4591 22103	COMBUSTIBLE	75.624,78		75.624,78		75.624,78	
4591 22110	PRODUCTOS FARMACEUTICOS	4.072,83		4.072,83		4.072,83	
4591 2213	INSTRUM.Y PEQ. UTILLAJE NO SANITARIO	2.665,40		2.665,40		2.665,40	
4591 22141	VESTUARIO	19.595,24		19.595,24		19.595,24	
4591 22164	OTRO MATERIAL SANITARIO	316,11		316,11		316,11	
4591 2217	MAT.NO SANIT.PARA CONSUMO Y REPOSIC.	7.391,07		7.391,07		7.391,07	
4591 2219	OTROS SUMINISTROS	1.318,67		1.318,67		1.318,67	
4591 2221	POSTALES Y MENSAJERIA	1.333.116,40		1.333.116,40		1.333.116,40	
4591 2229	OTRAS	159,94		159,94		159,94	
4591 223	TRANSPORTES	7.789,67		7.789,67		7.789,67	
4591 2241	VEHICULOS	243,27		243,27		243,27	
4591 2251	AUTONOMICOS	6,06		6,06		6,06	

## OBLIGACIONES DE PRESUPUESTOS CERRADOS

EJERCICIO: 2020

Entidad: Tesorería General de la Seguridad Social

EJERCICIO: 2019

PARTIDA PRESUPUESTARIA	DESCRIPCIÓN	OBLIGACIONES PENDIENTES DE PAGO A 1 DE ENERO	MODIFICACIÓN SALDO INICIAL Y ANULACIONES	TOTAL OBLIGACIONES	PRESCRIPCIONES	PAGOS REALIZADOS	OBLIGACIONES PENDIENTES DE PAGO A 31 DE DICIEMBRE
4591 2252	LOCALES	295,36		295,36		295,36	
4591 2261	ATENC.PROTOCOLAR. Y REPRESENTATIVAS	489,00		489,00		489,00	
4591 2263	JURIDICOS, CONTENCIOSOS	26.478,41		26.478,41		26.478,41	
4591 22660	REUNIONES,CONFEREN.Y CELEBRAC.ACTOS	114,95		114,95		114,95	
4591 22661	CURSOS DE FORMACION	11.648,27		11.648,27		11.648,27	
4591 2269	OTROS	387,96		387,96		387,96	
4591 2270	INFORMES,DICT.Y OTRAS ACTUA.PROFES.	10.505,01		10.505,01		10.505,01	
4591 2273	LIMPIEZA Y ASEO	116.897,56		116.897,56		116.897,56	
4591 2274	SEGURIDAD	223.063,41		223.063,41		223.063,41	
4591 2276	SERV. CONTRATADOS ADMINISTRATIVOS	22.030,47		22.030,47		22.030,47	
4591 2279	OTROS	26.490,79		26.490,79		26.490,79	
	TOTAL ARTICULO 22 MATER.SUMINIST.Y OTROS	2.390.904,38		2.390.904,38		2.390.904,38	
4591 230	DIETAS	1.093,21		1.093,21		1.093,21	
4591 231	LOCOMOCION	315,63		315,63		315,63	
4591 233	OTRAS INDEMNIZACIONES	7.055,00		7.055,00		7.055,00	
	TOTAL ARTICULO 23 INDEMNIZ.RAZON SERVICIO	8.463,84		8.463,84		8.463,84	
	TOTAL CAPITULO 2 GAST.CORRIENT.BIENES Y SERV.	2.636.866,09		2.636.866,09		2.636.866,09	
	TOTAL PROGRAMA 91 DIRECCION Y SERVICIOS GENERALES	2.749.452,11		2.749.452,11		2.749.452,11	
	TOTAL GRUPO PROGRAMA 45 ADMON.SERVIC. GRLES.DE TESOR	2.749.452,11		2.749.452,11		2.749.452,11	
4693 2201	PRENSA, REV., LIBROS Y OTRAS PUBLIC.	320,65		320,65		320,65	
4693 22101	AGUA	156,83		156,83		156,83	
4693 223	TRANSPORTES	718,84		718,84		718,84	
	TOTAL ARTICULO 22 MATER.SUMINIST.Y OTROS	1.196,32		1.196,32		1.196,32	
	TOTAL CAPITULO 2 GAST.CORRIENT.BIENES Y SERV.	1.196,32		1.196,32		1.196,32	
	TOTAL PROGRAMA 93 CONTROL INTERNO Y CONTABILIDAD	1.196,32		1.196,32		1.196,32	
	TOTAL GRUPO PROGRAMA 46 CONTROL INTERNO Y CONTABILIDAD	1.196,32		1.196,32		1.196,32	
4794 212	EDIFICIOS Y OTRAS CONSTRUCCIONES	1.474,80		1.474,80		1.474,80	
4794 215	MOBILIARIO Y ENSERES	574,59		574,59		574,59	
	TOTAL ARTICULO 21 REPARACION,MANTEN.Y CONSERV.	2.049,39		2.049,39		2.049,39	
4794 22100	ENERGIA ELECTRICA	18.994,81		18.994,81		18.994,81	
4794 2273	LIMPIEZA Y ASEO	2.245,86		2.245,86		2.245,86	
4794 2274	SEGURIDAD	1.850,09		1.850,09		1.850,09	
4794 2276	SERV. CONTRATADOS ADMINISTRATIVOS	898,37		898,37		898,37	
	TOTAL ARTICULO 22 MATER.SUMINIST.Y OTROS	23.989,13		23.989,13		23.989,13	
4794 233	OTRAS INDEMNIZACIONES	3.659,56		3.659,56		3.659,56	
	TOTAL ARTICULO 23 INDEMNIZ.RAZON SERVICIO	3.659,56		3.659,56		3.659,56	
	TOTAL CAPITULO 2 GAST.CORRIENT.BIENES Y SERV.	29.698,08		29.698,08		29.698,08	
	TOTAL PROGRAMA 94 DIRECC.Y COORDINA.ASIST.JURID.SEG.SO	29.698,08		29.698,08		29.698,08	
	TOTAL GRUPO PROGRAMA 47 DIREC.Y COORD. ASIS.JURID.SEG.SOCIAL	29.698,08		29.698,08		29.698,08	
	TOTAL EJERCICIO 2019	6.451.651,97	-858,25	6.450.793,72		6.450.793,72	
	TOTAL GENERAL	6.488.458,41	-858,25	6.487.600,16		6.450.793,72	36.806,44

## DERECHOS A COBRAR DE PRESUPUESTOS CERRADOS

EJERCICIO: 2020

Entidad: Tesorería General de la Seguridad Social

## a) DERECHOS PENDIENTES DE COBRO TOTALES

EJERCICIO: 1988

APLICACIÓN PRESUPUESTARIA	DESCRIPCIÓN	DERECHOS PENDIENTES DE COBRO A 1 DE ENERO	MODIFICACIONES SALDO INICIAL	DERECHOS ANULADOS	DERECHOS CANCELADOS	RECAUDACIÓN	DERECHOS PENDIENTES DE COBRO A 31 DE DICIEMBRE
3170	AL SECTOR PUBLICO	7.768.838,38					7.768.838,38
3171	AL SECTOR PRIVADO	39.624.081,93					39.624.081,93
3194	DE LA SEG.SOCIAL AL SECTOR PRIVADO	9.652,24					9.652,24
	TOTAL ARTICULO 31 PRECIOS PUBLICOS	47.402.572,55					47.402.572,55
3800	DE EJERCICIOS CERRADOS	1.001.511,26					1.001.511,26
	TOTAL ARTICULO 38 REINTEGROS DE OPERACIONES CORRIENTES	1.001.511,26					1.001.511,26
	TOTAL CAPITULO 3 TASAS Y OTROS INGRESOS	48.404.083,81					48.404.083,81
5400	ALQUILERES Y PRODUCTOS DE INMUEBLES	358.170,69					358.170,69
	TOTAL ARTICULO 54 RENTAS DE BIENES INMUEBLES	358.170,69					358.170,69
	TOTAL CAPITULO 5 INGRESOS PATRIMONIALES	358.170,69					358.170,69
	TOTAL EJERCICIO 1988	48.762.254,50					48.762.254,50



## DERECHOS A COBRAR DE PRESUPUESTOS CERRADOS

EJERCICIO: 2020

Entidad: Tesorería General de la Seguridad Social

## a) DERECHOS PENDIENTES DE COBRO TOTALES

EJERCICIO: 1989

APLICACIÓN PRESUPUESTARIA	DESCRIPCIÓN	DERECHOS PENDIENTES DE COBRO A 1 DE ENERO	MODIFICACIONES SALDO INICIAL	DERECHOS ANULADOS	DERECHOS CANCELADOS	RECAUDACIÓN	DERECHOS PENDIENTES DE COBRO A 31 DE DICIEMBRE
3170	AL SECTOR PUBLICO	680.966,58					680.966,58
3171	AL SECTOR PRIVADO	16.285.410,83					16.285.410,83
3194	DE LA SEG.SOCIAL AL SECTOR PRIVADO	2.143,11					2.143,11
	TOTAL ARTICULO 31 PRECIOS PUBLICOS	16.968.520,52					16.968.520,52
	TOTAL CAPITULO 3 TASAS Y OTROS INGRESOS	16.968.520,52					16.968.520,52
5400	ALQUILERES Y PRODUCTOS DE INMUEBLES	461.951,58					461.951,58
	TOTAL ARTICULO 54 RENTAS DE BIENES INMUEBLES	461.951,58					461.951,58
	TOTAL CAPITULO 5 INGRESOS PATRIMONIALES	461.951,58					461.951,58
	TOTAL EJERCICIO 1989	17.430.472,10					17.430.472,10

## DERECHOS A COBRAR DE PRESUPUESTOS CERRADOS

EJERCICIO: 2020

Entidad: Tesorería General de la Seguridad Social

## a) DERECHOS PENDIENTES DE COBRO TOTALES

EJERCICIO: 1990

APLICACIÓN PRESUPUESTARIA	DESCRIPCIÓN	DERECHOS PENDIENTES DE COBRO A 1 DE ENERO	MODIFICACIONES SALDO INICIAL	DERECHOS ANULADOS	DERECHOS CANCELADOS	RECAUDACIÓN	DERECHOS PENDIENTES DE COBRO A 31 DE DICIEMBRE
31700	AL SECTOR PUBLICO	576.148,22					576.148,22
31701	AL SECTOR PRIVADO	16.414.886,23					16.414.886,23
3194	DE LA SEGURIDAD SOCIAL AL SECTOR PRIVADO	5.359,45					5.359,45
	TOTAL ARTICULO 31 PRECIOS PUBLICOS	16.996.393,90					16.996.393,90
3800	DE EJERCICIOS CERRADOS	24.348,61					24.348,61
	TOTAL ARTICULO 38 REINTEGROS DE OPERACIONES CORRIENTES	24.348,61					24.348,61
	TOTAL CAPITULO 3 TASAS Y OTROS INGRESOS	17.020.742,51					17.020.742,51
5400	ALQUILERES Y PRODUCTOS DE INMUEBLES	664.738,91					664.738,91
	TOTAL ARTICULO 54 RENTAS DE BIENES INMUEBLES	664.738,91					664.738,91
	TOTAL CAPITULO 5 INGRESOS PATRIMONIALES	664.738,91					664.738,91
	TOTAL EJERCICIO 1990	17.685.481,42					17.685.481,42

## DERECHOS A COBRAR DE PRESUPUESTOS CERRADOS

EJERCICIO: 2020

Entidad: Tesorería General de la Seguridad Social

## a) DERECHOS PENDIENTES DE COBRO TOTALES

EJERCICIO: 1991

APLICACIÓN PRESUPUESTARIA	DESCRIPCIÓN	DERECHOS PENDIENTES DE COBRO A 1 DE ENERO	MODIFICACIONES SALDO INICIAL	DERECHOS ANULADOS	DERECHOS CANCELADOS	RECAUDACIÓN	DERECHOS PENDIENTES DE COBRO A 31 DE DICIEMBRE
31700	AL SECTOR PUBLICO	204.799,11					204.799,11
31701	AL SECTOR PRIVADO	17.606.795,65					17.606.795,65
3194	DE LA SEGURIDAD SOCIAL AL SECTOR PRIVADO	18.195,72					18.195,72
	TOTAL ARTICULO 31 PRECIOS PUBLICOS	17.829.790,48					17.829.790,48
	TOTAL CAPITULO 3 TASAS Y OTROS INGRESOS	17.829.790,48					17.829.790,48
5400	ALQUILERES Y PRODUCTOS DE INMUEBLES	969.702,70					969.702,70
	TOTAL ARTICULO 54 RENTAS DE BIENES INMUEBLES	969.702,70					969.702,70
	TOTAL CAPITULO 5 INGRESOS PATRIMONIALES	969.702,70					969.702,70
	TOTAL EJERCICIO 1991	18.799.493,18					18.799.493,18

## DERECHOS A COBRAR DE PRESUPUESTOS CERRADOS

EJERCICIO: 2020

Entidad: Tesorería General de la Seguridad Social

## a) DERECHOS PENDIENTES DE COBRO TOTALES

EJERCICIO: 1992

APLICACIÓN PRESUPUESTARIA	DESCRIPCIÓN	DERECHOS PENDIENTES DE COBRO A 1 DE ENERO	MODIFICACIONES SALDO INICIAL	DERECHOS ANULADOS	DERECHOS CANCELADOS	RECAUDACIÓN	DERECHOS PENDIENTES DE COBRO A 31 DE DICIEMBRE
31700	AL SECTOR PUBLICO	82.204,31					82.204,31
31701	AL SECTOR PRIVADO	15.561.563,89				80,00	15.561.483,89
3194	DE LA SEGURIDAD SOCIAL AL SECTOR PRIVADO	65.418,45					65.418,45
	TOTAL ARTICULO 31 PRECIOS PUBLICOS	15.709.186,65				80,00	15.709.106,65
3991	INGRESOS DIVERSOS DE ENTIDADES	551,98					551,98
	TOTAL ARTICULO 39 OTROS INGRESOS	551,98					551,98
	TOTAL CAPITULO 3 TASAS Y OTROS INGRESOS	15.709.738,63				80,00	15.709.658,63
5181	OTROS	12.722,82					12.722,82
	TOTAL ARTICULO 51 INTERESES DE ANTICIP.Y PREST.CONCED.	12.722,82					12.722,82
5400	ALQUILERES Y PRODUCTOS DE INMUEBLES	1.157.740,18					1.157.740,18
	TOTAL ARTICULO 54 RENTAS DE BIENES INMUEBLES	1.157.740,18					1.157.740,18
	TOTAL CAPITULO 5 INGRESOS PATRIMONIALES	1.170.463,00					1.170.463,00
	TOTAL EJERCICIO 1992	16.880.201,63				80,00	16.880.121,63

## DERECHOS A COBRAR DE PRESUPUESTOS CERRADOS

EJERCICIO: 2020

Entidad: Tesorería General de la Seguridad Social

a) DERECHOS PENDIENTES DE COBRO TOTALES  
EJERCICIO: 1993

APLICACIÓN PRESUPUESTARIA	DESCRIPCIÓN	DERECHOS PENDIENTES DE COBRO A 1 DE ENERO	MODIFICACIONES SALDO INICIAL	DERECHOS ANULADOS	DERECHOS CANCELADOS	RECAUDACIÓN	DERECHOS PENDIENTES DE COBRO A 31 DE DICIEMBRE
3194	DE LA SEG. SOCIAL AL SECTOR PRIVADO	173.100,62					173.100,62
	TOTAL ARTICULO 31 PRECIOS PUBLICOS	173.100,62					173.100,62
3800	DE EJERCICIOS CERRADOS	97.180,20					97.180,20
	TOTAL ARTICULO 38 REINTEGROS DE OPERACIONES CORRIENTES	97.180,20					97.180,20
3950	DESCUENTO GENERAL	438,23					438,23
3991	INGRESOS DIVERSOS ENTIDADES	17.988,40					17.988,40
	TOTAL ARTICULO 39 OTROS INGRESOS	18.426,63					18.426,63
	TOTAL CAPITULO 3 TASAS Y OTROS INGRESOS	288.707,45					288.707,45
5181	OTROS	1.412,54					1.412,54
	TOTAL ARTICULO 51 INTERESES DE ANTICIP.Y PREST.CONCED.	1.412,54					1.412,54
5400	ALQUILERES Y PRODUCTOS DE INMUEBLES.S.S.	1.010.347,61					1.010.347,61
	TOTAL ARTICULO 54 RENTAS DE BIENES INMUEBLES	1.010.347,61					1.010.347,61
5990	OTROS	20,13					20,13
	TOTAL ARTICULO 59 OTROS INGRESOS PATRIMONIALES	20,13					20,13
	TOTAL CAPITULO 5 INGRESOS PATRIMONIALES	1.011.780,28					1.011.780,28
8300	AL PERSONAL	1.425,48					1.425,48
8311	OTROS	11.174,46					11.174,46
	TOTAL ARTICULO 83 REINT.PREST.CONCED.FUERA SECTOR PUB.	12.599,94					12.599,94
	TOTAL CAPITULO 8 ACTIVOS FINANCIEROS	12.599,94					12.599,94
	TOTAL EJERCICIO 1993	1.313.087,67					1.313.087,67

## DERECHOS A COBRAR DE PRESUPUESTOS CERRADOS

EJERCICIO: 2020

Entidad: Tesorería General de la Seguridad Social

a) DERECHOS PENDIENTES DE COBRO TOTALES  
EJERCICIO: 1994

APLICACIÓN PRESUPUESTARIA	DESCRIPCIÓN	DERECHOS PENDIENTES DE COBRO A 1 DE ENERO	MODIFICACIONES SALDO INICIAL	DERECHOS ANULADOS	DERECHOS CANCELADOS	RECAUDACIÓN	DERECHOS PENDIENTES DE COBRO A 31 DE DICIEMBRE
1210	CUOTAS DE EMPLEADORES	102.518.097,45	36.440.287,50	610.200,71	41.939.866,53	427.534,47	95.980.783,24
1211	CUOTAS DE TRABAJADORES	19.889.537,86	7.291.604,22	122.315,99	8.230.977,32	85.215,39	18.742.633,38
1220	CUOTAS DE TRABAJADORES AUTONOMOS	1.459.549,92	5.260.526,86	36.810,06	5.329.472,72	131.981,65	1.221.812,35
1230	CUOTAS DE EMPLEADORES	99.334,32	195.576,87	0,01	194.946,49	3.042,06	96.922,63
1231	CUOTAS DE TRABAJADORES	72.127,53	308.326,17	627,71	308.702,16	15.176,00	55.947,83
1240	CUOTAS DE EMPLEADORES	1.115.105,01	640.988,70	0,03	637.832,14	4.445,19	1.113.816,35
1241	CUOTAS DE TRABAJADORES	223.023,73	128.242,41	0,07	127.611,12	890,01	222.764,94
1250	CUOTAS DE EMPLEADORES	5.346,38	391.370,88	0,02	386.144,97	6.920,60	3.651,67
1251	CUOTAS DE TRABAJADORES	1.069,26	78.274,13	0,04	77.228,98	1.384,05	730,32
1260	CUOTAS DE EMPLEADORES	9.336,86	144.324,85	661,46	148.474,03	1.248,19	3.278,03
1261	CUOTAS DE TRABAJADORES	2.421,01	56.958,51	133,74	57.631,78	417,99	1.196,01
1270	CUOTAS DE EMPLEADORES POR I.L.T.	585.543,55	382.830,88	294,12	464.494,61	2.340,31	501.245,39
1271	CUOTAS DE EMPLEADORES POR I.M.S.	581.157,93	273.080,78	272,02	325.952,60	2.088,34	525.925,75
	TOTAL ARTICULO 12 COTIZACIONES SOCIALES	126.561.650,81	51.592.392,76	771.315,98	58.229.335,45	682.684,25	118.470.707,89
	TOTAL CAPITULO 1 COTIZACIONES SOCIALES	126.561.650,81	51.592.392,76	771.315,98	58.229.335,45	682.684,25	118.470.707,89
3194	DE LA SEG. SOCIAL AL SECTOR PRIVADO	104.273,90					104.273,90
	TOTAL ARTICULO 31 PRECIOS PUBLICOS	104.273,90					104.273,90
3800	DE EJERCICIOS CERRADOS	3.882,77					3.882,77
	TOTAL ARTICULO 38 REINTEGROS DE OPERACIONES CORRIENTES	3.882,77					3.882,77
3910	RECARGOS DE MORA Y APREMIO	40.057.133,67	17.090.503,72	210.027,38	18.791.331,14	219.568,09	37.926.710,78
3911	INTERESES DE APLAZ. Y FRACCIONAMEN.	872.990,02	159.790,00	0,08	885.454,72	1.956,25	145.368,97
3912	MULTAS Y SANCIONES	322.827,24	806.647,10	1.806,06	824.691,52	12.676,36	290.300,40
3919	OTROS	758.017,04	1.184.351,15	8.939,74	1.357.936,51	24.309,81	551.182,13
3950	DESCUENTO GENERAL	326.960,61					326.960,61
3990	INGRESOS DIVERSOS INSALUD	1.122,99					1.122,99
3991	INGRESOS DIVERSOS ENTIDADES	1.077,35					1.077,35
3998	COSTAS DEL PROCEDIMIENTO EJECUTIVO	95.688,12	162.064,69	1.911,83	164.401,79	9.006,06	82.433,13
	TOTAL ARTICULO 39 OTROS INGRESOS	42.435.817,04	19.403.356,66	222.685,09	22.023.815,68	267.516,57	39.325.156,36
	TOTAL CAPITULO 3 TASAS Y OTROS INGRESOS	42.543.973,71	19.403.356,66	222.685,09	22.023.815,68	267.516,57	39.433.313,03
4210	APORTAC.PARA SOSTENIMIENTO SERV.COM.	66.074,48	240,34		234,16	0,16	66.080,50
	TOTAL ARTICULO 42 DE LA SEGURIDAD SOCIAL	66.074,48	240,34		234,16	0,16	66.080,50
	TOTAL CAPITULO 4 TRANSFERENCIAS CORRIENTES	66.074,48	240,34		234,16	0,16	66.080,50
5181	OTROS	1.068,09					1.068,09
	TOTAL ARTICULO 51 INTERESES DE ANTICIP.Y PREST.CONCED.	1.068,09					1.068,09
5400	ALQUILERES Y PRODUCTOS DE INMUEBLES	169.548,39					169.548,39
	TOTAL ARTICULO 54 RENTAS DE BIENES INMUEBLES	169.548,39					169.548,39
5900	OTROS INGRESOS PATRIMONIALES	300,51					300,51
	TOTAL ARTICULO 59 OTROS INGRESOS PATRIMONIALES	300,51					300,51
	TOTAL CAPITULO 5 INGRESOS PATRIMONIALES	170.916,99					170.916,99
8311	OTROS	13.561,24					13.561,24
	TOTAL ARTICULO 83 REINT.PREST.CONCED.FUERA SECTOR PUB.	13.561,24					13.561,24
	TOTAL CAPITULO 8 ACTIVOS FINANCIEROS	13.561,24					13.561,24
	TOTAL EJERCICIO 1994	169.356.177,23	70.995.989,76	994.001,07	80.253.385,29	950.200,98	158.154.579,65

## DERECHOS A COBRAR DE PRESUPUESTOS CERRADOS

EJERCICIO: 2020

Entidad: Tesorería General de la Seguridad Social

a) DERECHOS PENDIENTES DE COBRO TOTALES  
EJERCICIO: 1995

APLICACIÓN PRESUPUESTARIA	DESCRIPCIÓN	DERECHOS PENDIENTES DE COBRO A 1 DE ENERO	MODIFICACIONES SALDO INICIAL	DERECHOS ANULADOS	DERECHOS CANCELADOS	RECAUDACIÓN	DERECHOS PENDIENTES DE COBRO A 31 DE DICIEMBRE
1210	CUOTAS DE EMPLEADORES	18.826.882,44	5.971.366,32	72.283,71	6.256.494,77	56.477,67	18.412.992,61
1211	CUOTAS DE TRABAJADORES	3.564.116,72	1.190.816,67	14.410,08	1.249.171,23	11.263,31	3.480.088,77
1220	CUOTAS DE TRABAJADORES AUTONOMOS	959.713,25	1.705.566,12	14.089,37	1.758.407,19	88.056,58	804.726,23
1230	CUOTAS DE EMPLEADORES	27.042,87	70.444,79	0,01	60.235,32	1.453,14	35.799,19
1231	CUOTAS DE TRABAJADORES	65.635,46	95.768,09	3.341,31	91.516,94	10.359,33	56.185,97
1240	CUOTAS DE EMPLEADORES	7.591,85	8.185,76		8.521,27	608,55	6.647,79
1241	CUOTAS DE TRABAJADORES	1.518,87	1.633,99		1.700,47	122,20	1.330,19
1250	CUOTAS DE EMPLEADORES	3.168,98	2.229,43		2.229,42	905,14	2.263,85
1251	CUOTAS DE TRABAJADORES	635,39	444,58	0,01	444,58	181,75	453,63
1260	CUOTAS DE EMPLEADORES	4.431,18	9.639,77		12.438,41	932,88	699,66
1261	CUOTAS DE TRABAJADORES	895,90	5.008,11		4.898,75	863,80	141,46
1270	CUOTAS DE EMPLEADORES POR I.L.T.	44.437,78	36.975,36	105,14	37.709,71	494,74	43.103,55
1271	CUOTAS DE EMPLEADORES POR I.M.S.	43.083,16	33.179,72	129,76	34.719,71	502,13	40.911,28
	TOTAL ARTICULO 12 COTIZACIONES SOCIALES	23.549.153,85	9.131.258,71	104.359,39	9.518.487,77	172.221,22	22.885.344,18
	TOTAL CAPITULO 1 COTIZACIONES SOCIALES	23.549.153,85	9.131.258,71	104.359,39	9.518.487,77	172.221,22	22.885.344,18
32700	AL SECTOR PUBLICO	184,53					184,53
3294	DE LA SEG. SOCIAL AL SECTOR PRIVADO	259.501,13					259.501,13
	TOTAL ARTICULO 32 OTROS INGRES.PROCED.PREST.SERVICIOS DE EJERCICIOS CERRADOS	259.685,66					259.685,66
3800	TOTAL ARTICULO 38 REINTEGROS DE OPERACIONES CORRIENTES	29.023,47					29.023,47
3910	RECARGOS DE MORA Y APREMIO	10.238.583,24	3.597.595,84	34.947,98	3.745.307,49	75.092,51	9.980.831,10
3911	INTERESES DE APLAZ. Y FRACCIONAMEN.	88.403,57	8.611,23	2.245,99	6.442,75	5,16	88.320,90
3912	MULTAS Y SANCIONES	79.582,59	108.891,05		114.139,41	1.092,99	73.241,24
3919	OTROS	95.647,43	357.381,61	0,08	357.236,03	80,31	95.712,62
3950	DESCUENTO GENERAL	242,59					242,59
3991	INGRESOS DIVERSOS ENTIDADES	19.792,26					19.792,26
3998	COSTAS DEL PROCEDIMIENTO EJECUTIVO	43.465,38	46.328,48	338,48	47.125,88	1.911,44	40.418,06
	TOTAL ARTICULO 39 OTROS INGRESOS	10.565.717,06	4.118.808,21	37.532,53	4.270.251,56	78.182,41	10.298.558,77
	TOTAL CAPITULO 3 TASAS Y OTROS INGRESOS	10.854.426,19	4.118.808,21	37.532,53	4.270.251,56	78.182,41	10.587.267,90
4210	APORTAC.PARA SOSTENIMIENTO SERV.COM.	8.813,03	326,75		951,82		8.187,96
	TOTAL ARTICULO 42 DE LA SEGURIDAD SOCIAL	8.813,03	326,75		951,82		8.187,96
	TOTAL CAPITULO 4 TRANSFERENCIAS CORRIENTES	8.813,03	326,75		951,82		8.187,96
5181	OTROS	711,57					711,57
	TOTAL ARTICULO 51 INTERESES DE ANTICIP.Y PREST.CONCED.	711,57					711,57
5400	ALQUILERES Y PRODUCTOS DE INMUEBLES	308.815,08					308.815,08
	TOTAL ARTICULO 54 RENTAS DE BIENES INMUEBLES	308.815,08					308.815,08
5500	DE CONCESIONES ADMINISTRATIVAS	1.176,43					1.176,43
	TOTAL ARTICULO 55	1.176,43					1.176,43
	TOTAL CAPITULO 5 INGRESOS PATRIMONIALES	310.703,08					310.703,08
8311	OTROS	2.417,39					2.417,39
	TOTAL ARTICULO 83 REINT.PREST.CONCED.FUERA SECTOR PUB.	2.417,39					2.417,39
	TOTAL CAPITULO 8 ACTIVOS FINANCIEROS	2.417,39					2.417,39
	TOTAL EJERCICIO 1995	34.725.513,54	13.250.393,67	141.891,92	13.789.691,15	250.403,63	33.793.920,51

## DERECHOS A COBRAR DE PRESUPUESTOS CERRADOS

EJERCICIO: 2020

Entidad: Tesorería General de la Seguridad Social

a) DERECHOS PENDIENTES DE COBRO TOTALES  
EJERCICIO: 1996

APLICACIÓN PRESUPUESTARIA	DESCRIPCIÓN	DERECHOS PENDIENTES DE COBRO A 1 DE ENERO	MODIFICACIONES SALDO INICIAL	DERECHOS ANULADOS	DERECHOS CANCELADOS	RECAUDACIÓN	DERECHOS PENDIENTES DE COBRO A 31 DE DICIEMBRE
1210	CUOTAS DE EMPLEADORES	14.894.068,98	8.331.798,87	39.734,34	9.261.926,79	61.639,99	13.862.566,73
1211	CUOTAS DE TRABAJADORES	3.208.077,22	1.658.928,24	7.913,33	2.098.671,58	12.273,10	2.748.147,45
1220	CUOTAS DE TRABAJADORES AUTONOMOS	2.001.952,26	3.339.307,37	33.649,19	3.451.015,75	173.668,90	1.682.925,79
1230	CUOTAS DE EMPLEADORES	1.703,76	33.297,00	0,01	24.998,70	222,14	9.779,91
1231	CUOTAS DE TRABAJADORES	99.465,42	147.229,45	4.786,32	143.791,73	12.931,39	85.185,43
1240	CUOTAS DE EMPLEADORES	582.067,62	9.864,57	0,03	17.958,74	464,23	573.509,19
1241	CUOTAS DE TRABAJADORES	114.968,93	1.965,60		3.581,86	93,02	113.259,65
1260	CUOTAS DE EMPLEADORES	3.459,10	9.103,49		11.180,60	979,77	402,22
1261	CUOTAS DE TRABAJADORES	1.407,86	9.204,52		9.562,64	259,92	789,82
1270	CUOTAS DE EMPLEADORES POR I.L.T.	127.873,47	63.325,75	0,06	89.487,66	192,73	101.518,77
1271	CUOTAS DE EMPLEADORES POR I.M.S.	103.888,15	54.389,68	56,16	66.054,55	171,31	91.995,81
	TOTAL ARTICULO 12 COTIZACIONES SOCIALES	21.138.932,77	13.658.414,54	86.139,44	15.178.230,60	262.896,50	19.270.080,77
	TOTAL CAPITULO 1 COTIZACIONES SOCIALES	21.138.932,77	13.658.414,54	86.139,44	15.178.230,60	262.896,50	19.270.080,77
32700	AL SECTOR PUBLICO	220,20					220,20
3294	DE LA SEG. SOCIAL AL SECTOR PRIVADO	86.659,51					86.659,51
	TOTAL ARTICULO 32 OTROS INGRES.PROCED.PREST.SERVICIOS	86.879,71					86.879,71
3800	DE EJERCICIOS CERRADOS	9.374,91					9.374,91
	TOTAL ARTICULO 38 REINTEGROS DE OPERACIONES CORRIENTES	9.374,91					9.374,91
3910	RECARGOS DE MORA Y APREMIO	9.986.084,22	5.254.255,98	37.128,85	5.773.277,04	104.957,02	9.324.977,29
3911	INTERESES DE APLAZ. Y FRACCIONAMIENTOS	30.521,49	12.937,94	4.161,89	9.506,10	231,07	29.560,37
3912	MULTAS Y SANCIONES	122.002,36	251.207,04	3.068,20	261.664,14	2.433,51	106.043,55
3919	OTROS	4.483.958,88	742.473,26		734.407,32	11.002,94	4.481.021,88
3950	DESCUENTO GENERAL	391,24					391,24
39902	COLABORACION DE INDUSTRIA FARMACEUTICA	604,24					604,24
3991	INGRESOS DIVERSOS ENTIDADES	760,67					760,67
3998	COSTAS DEL PROCEDIMIENTO EJECUTIVO	41.206,63	78.948,89	1.145,32	81.137,59	4.600,76	33.271,85
	TOTAL ARTICULO 39 OTROS INGRESOS	14.665.529,73	6.339.823,11	45.504,26	6.859.992,19	123.225,30	13.976.631,09
	TOTAL CAPITULO 3 TASAS Y OTROS INGRESOS	14.761.784,35	6.339.823,11	45.504,26	6.859.992,19	123.225,30	14.072.885,71
4210	APORTAC.PARA SOSTENIMIENTO SERV.COM.	859,91			605,29		254,62
	TOTAL ARTICULO 42 DE LA SEGURIDAD SOCIAL	859,91			605,29		254,62
	TOTAL CAPITULO 4 TRANSFERENCIAS CORRIENTES	859,91			605,29		254,62
5181	OTROS	3.812,91				425,10	3.387,81
	TOTAL ARTICULO 51 INTERESES DE ANTICIP.Y PREST.CONCED.	3.812,91				425,10	3.387,81
5400	ALQUILERES Y PRODUCTOS DE INMUEBLES	313.044,51					313.044,51
	TOTAL ARTICULO 54 RENTAS DE BIENES INMUEBLES	313.044,51					313.044,51
5500	DE CONCESIONES ADMINISTRATIVAS	2.230,52					2.230,52
	TOTAL ARTICULO 55	2.230,52					2.230,52
	TOTAL CAPITULO 5 INGRESOS PATRIMONIALES	319.087,94				425,10	318.662,84
8311	OTROS	8.156,79				828,05	7.328,74
	TOTAL ARTICULO 83 REINT.PREST.CONCED.FUERA SECTOR PUB.	8.156,79				828,05	7.328,74
	TOTAL CAPITULO 8 ACTIVOS FINANCIEROS	8.156,79				828,05	7.328,74
	TOTAL EJERCICIO 1996	36.228.821,76	19.998.237,65	131.643,70	22.038.828,08	387.374,95	33.669.212,68



## DERECHOS A COBRAR DE PRESUPUESTOS CERRADOS

EJERCICIO: 2020

Entidad: Tesorería General de la Seguridad Social

a) DERECHOS PENDIENTES DE COBRO TOTALES  
EJERCICIO: 1997

APLICACIÓN PRESUPUESTARIA	DESCRIPCIÓN	DERECHOS PENDIENTES DE COBRO A 1 DE ENERO	MODIFICACIONES SALDO INICIAL	DERECHOS ANULADOS	DERECHOS CANCELADOS	RECAUDACIÓN	DERECHOS PENDIENTES DE COBRO A 31 DE DICIEMBRE
1210	CUOTAS DE EMPLEADORES	8.063.564,91	8.270.862,33	81.857,52	8.235.545,68	68.369,01	7.948.655,03
1211	CUOTAS DE TRABAJADORES	1.601.546,01	1.644.381,91	16.011,65	1.637.336,49	13.618,27	1.578.961,51
1220	CUOTAS DE TRABAJADORES AUTONOMOS	1.922.167,62	3.265.714,35	47.050,37	3.350.061,53	138.763,29	1.652.006,78
1230	CUOTAS DE EMPLEADORES		33.739,40		32.663,55		1.075,85
1231	CUOTAS DE TRABAJADORES	130.179,92	203.617,08	7.332,93	199.980,78	15.380,39	111.102,90
1240	CUOTAS DE EMPLEADORES	102.681,04	24.487,27	682,98	33.123,93	434,88	92.926,52
1241	CUOTAS DE TRABAJADORES	20.445,59	7.227,21	136,03	8.332,78	134,41	19.069,58
1250	CUOTAS DE EMPLEADORES		41.570,10	147,51	41.422,59		
1251	CUOTAS DE TRABAJADORES		8.278,80	29,38	8.249,42		
1260	CUOTAS DE EMPLEADORES	5.769,12	12.907,22		15.901,70	943,17	1.831,47
1261	CUOTAS DE TRABAJADORES	1.867,01	11.331,75		11.930,18	197,71	1.070,87
1270	CUOTAS DE EMPLEADORES POR I.T.	46.791,77	56.708,85	233,94	48.283,97	502,97	54.479,74
1271	CUOTAS DE EMPLEADORES POR I.M.S.	39.846,81	48.777,30	253,94	41.505,76	452,99	46.411,42
	TOTAL ARTICULO 12 COTIZACIONES SOCIALES	11.934.859,80	13.629.603,57	153.736,25	13.664.338,36	238.797,09	11.507.591,67
	TOTAL CAPITULO 1 COTIZACIONES SOCIALES	11.934.859,80	13.629.603,57	153.736,25	13.664.338,36	238.797,09	11.507.591,67
32700	AL SECTOR PUBLICO	192,47					192,47
3294	DE LA SEG. SOCIAL AL SECTOR PRIVADO	8.451,40					8.451,40
	TOTAL ARTICULO 32 OTROS INGRES.PROCED.PREST.SERVICIOS	8.643,87					8.643,87
3800	DE EJERCICIOS CERRADOS	745,25					745,25
	TOTAL ARTICULO 38 REINTEGROS DE OPERACIONES CORRIENTES	745,25					745,25
3910	RECARGOS DE MORA Y APREMIO	8.923.516,40	5.283.184,00	58.008,33	5.287.576,12	85.875,34	8.775.240,61
3911	INTERESES DE APLAZ. Y FRACCIONAMEN.	16.196,44	11.812,91	11.171,41	3.242,88	66,31	13.528,75
3912	MULTAS Y SANCIONES	178.325,72	390.478,50	2.708,18	397.675,45	1.837,74	166.582,85
3919	OTROS	9.017.740,62	1.021.605,89		1.303.112,46	10.923,00	8.725.311,05
3950	DESCUENTO GENERAL	582,74					582,74
39901	COLABORACION DE LA INDUSTRIA FARMACEUTIC	290,31					290,31
3991	INGRESOS DIVERSOS ENTIDADES	528,89					528,89
3998	COSTAS DEL PROCEDIMIENTO EJECUTIVO	28.111,56	35.256,14	35,52	39.070,52	2.075,35	22.186,31
	TOTAL ARTICULO 39 OTROS INGRESOS	18.165.292,68	6.742.337,44	71.923,44	7.030.677,43	100.777,74	17.704.251,51
	TOTAL CAPITULO 3 TASAS Y OTROS INGRESOS	18.174.681,80	6.742.337,44	71.923,44	7.030.677,43	100.777,74	17.713.640,63
4210	APORTAC.PARA SOSTENIMIENTO SERV.COM.	3,36					3,36
	TOTAL ARTICULO 42 DE LA SEGURIDAD SOCIAL	3,36					3,36
	TOTAL CAPITULO 4 TRANSFERENCIAS CORRIENTES	3,36					3,36
5181	OTROS	301,41					301,41
	TOTAL ARTICULO 51 INTERESES DE ANTICIP.Y PREST.CONCED.	301,41					301,41
5400	ALQUILERES Y PRODUCTOS DE INMUEBLES	378.845,68					378.845,68
	TOTAL ARTICULO 54 RENTAS DE BIENES INMUEBLES	378.845,68					378.845,68
5500	DE CONCESIONES ADMINISTRATIVAS	2.898,22					2.898,22
	TOTAL ARTICULO 55	2.898,22					2.898,22
	TOTAL CAPITULO 5 INGRESOS PATRIMONIALES	382.045,31					382.045,31
8311	OTROS	898,61					898,61
	TOTAL ARTICULO 83 REINT.PREST.CONCED.FUERA SECTOR PUB.	898,61					898,61
	TOTAL CAPITULO 8 ACTIVOS FINANCIEROS	898,61					898,61
	TOTAL EJERCICIO 1997	30.492.488,88	20.371.941,01	225.659,69	20.695.015,79	339.574,83	29.604.179,58

## DERECHOS A COBRAR DE PRESUPUESTOS CERRADOS

EJERCICIO: 2020

Entidad: Tesorería General de la Seguridad Social

a) DERECHOS PENDIENTES DE COBRO TOTALES  
EJERCICIO: 1998

APLICACIÓN PRESUPUESTARIA	DESCRIPCIÓN	DERECHOS PENDIENTES DE COBRO A 1 DE ENERO	MODIFICACIONES SALDO INICIAL	DERECHOS ANULADOS	DERECHOS CANCELADOS	RECAUDACIÓN	DERECHOS PENDIENTES DE COBRO A 31 DE DICIEMBRE
1210	CUOTAS DE EMPLEADORES	7.379.757,83	8.313.184,96	86.102,05	8.274.433,71	69.458,15	7.262.948,88
1211	CUOTAS DE TRABAJADORES	1.459.916,29	1.654.450,16	17.142,86	1.646.730,96	13.839,34	1.436.653,29
1220	CUOTAS DE TRABAJADORES AUTONOMOS	2.367.571,75	3.993.240,36	65.560,38	4.117.416,69	161.384,73	2.016.450,31
1230	CUOTAS DE EMPLEADORES	577,53	9.628,87		9.313,81	9,06	883,53
1231	CUOTAS DE TRABAJADORES	161.490,23	277.535,66	9.403,73	273.154,33	21.059,62	135.408,21
1240	CUOTAS DE EMPLEADORES	2.972,75	48.353,14	7,01	50.164,52	422,83	731,53
1241	CUOTAS DE TRABAJADORES	3.012,68	13.961,39	1,39	13.617,89	255,98	3.098,81
1250	CUOTAS DE EMPLEADORES		7.814,36		7.814,36		
1251	CUOTAS DE TRABAJADORES		1.556,26		1.556,26		
1260	CUOTAS DE EMPLEADORES	6.551,42	17.882,29		21.146,85	993,26	2.293,60
1261	CUOTAS DE TRABAJADORES	2.757,34	13.256,87	0,01	13.471,25	642,92	1.900,03
1270	CUOTAS DE EMPLEADORES POR I.T.	23.341,92	71.004,33	222,75	69.731,59	402,72	23.989,19
1271	CUOTAS DE EMPLEADORES POR I.M.S.	20.954,92	62.830,60	206,21	61.524,36	445,48	21.609,47
	TOTAL ARTICULO 12 COTIZACIONES SOCIALES	11.428.904,66	14.484.699,25	178.646,39	14.560.076,58	268.914,09	10.905.966,85
	TOTAL CAPITULO 1 COTIZACIONES SOCIALES	11.428.904,66	14.484.699,25	178.646,39	14.560.076,58	268.914,09	10.905.966,85
32703	A ENTIDADES DEL SISTEMA	254,55					254,55
3294	DE LA SEG. SOCIAL AL SECTOR PRIVADO	11.407,65					11.407,65
	TOTAL ARTICULO 32 OTROS INGRES.PROCED.PREST.SERVICIOS	11.662,20					11.662,20
3800	DE EJERCICIOS CERRADOS	697,17					697,17
	TOTAL ARTICULO 38 REINTEGROS DE OPERACIONES CORRIENTES	697,17					697,17
3910	RECARGOS DE MORA Y APREMIO	4.063.074,65	5.634.872,78	71.568,43	5.649.382,44	104.160,90	3.872.835,66
3911	INTERESES DE APLAZ. Y FRACCIONAMEN.	8.158,46	37.055,23	5.150,73	30.616,05	483,46	8.963,45
3912	MULTAS Y SANCIONES	243.765,20	378.294,46	10.608,83	383.231,05	3.015,67	225.204,11
3919	OTROS	8.207.385,19	2.228.893,19		2.515.428,86	42.018,60	7.878.830,92
39901	COLABORACION INDUSTRIA FARMACEUTICA	328,60					328,60
3991	INGRESOS DIVERSOS ENTIDADES	3.116,28					3.116,28
3998	COSTAS DEL PROCEDIMIENTO EJECUTIVO	21.775,38	33.757,27	181,57	32.629,33	4.533,54	18.188,21
	TOTAL ARTICULO 39 OTROS INGRESOS	12.547.603,76	8.312.872,93	87.509,56	8.611.287,73	154.212,17	12.007.467,23
	TOTAL CAPITULO 3 TASAS Y OTROS INGRESOS	12.559.963,13	8.312.872,93	87.509,56	8.611.287,73	154.212,17	12.019.826,60
4210	APORTAC.PARA SOSTENIMIENTO SERV.COM.	1.245,10					1.245,10
	TOTAL ARTICULO 42 DE LA SEGURIDAD SOCIAL	1.245,10					1,245,10
470	CAPITALES COSTE DE PENSIONES	59.189,21					59.189,21
	TOTAL ARTICULO 47 DE EMPRESAS PRIVADAS	59.189,21					59.189,21
	TOTAL CAPITULO 4 TRANSFERENCIAS CORRIENTES	60.434,31					60.434,31
5181	OTROS	152,96					152,96
	TOTAL ARTICULO 51 INTERESES DE ANTICIP.Y PREST.CONCED.	152,96					152,96
5400	ALQUILERES Y PRODUCTOS DE INMUEBLES	155.301,86					155.301,86
	TOTAL ARTICULO 54 RENTAS DE BIENES INMUEBLES	155.301,86					155.301,86
	TOTAL CAPITULO 5 INGRESOS PATRIMONIALES	155.454,82					155.454,82
8311	OTROS	432,39					432,39
	TOTAL ARTICULO 83 REINT.PREST.CONCED.FUERA SECTOR PUB.	432,39					432,39
	TOTAL CAPITULO 8 ACTIVOS FINANCIEROS	432,39					432,39
	TOTAL EJERCICIO 1998	24.205.189,31	22.797.572,18	266.155,95	23.171.364,31	423.126,26	23.142.114,97

## DERECHOS A COBRAR DE PRESUPUESTOS CERRADOS

EJERCICIO: 2020

Entidad: Tesorería General de la Seguridad Social

a) DERECHOS PENDIENTES DE COBRO TOTALES  
EJERCICIO: 1999

APLICACIÓN PRESUPUESTARIA	DESCRIPCIÓN	DERECHOS PENDIENTES DE COBRO A 1 DE ENERO	MODIFICACIONES SALDO INICIAL	DERECHOS ANULADOS	DERECHOS CANCELADOS	RECAUDACIÓN	DERECHOS PENDIENTES DE COBRO A 31 DE DICIEMBRE
1210	CUOTAS DE EMPLEADORES	8.393.967,68	11.731.504,44	257.220,00	11.483.288,11	93.341,27	8.291.622,74
1211	CUOTAS DE TRABAJADORES	1.612.571,34	2.335.071,52	50.963,21	2.285.599,97	18.603,84	1.592.475,84
1220	CUOTAS DE TRABAJADORES	3.060.895,65	4.954.798,35	70.463,78	5.139.576,70	226.695,34	2.578.958,18
1230	CUOTAS DE EMPLEADORES	3.402,74	7.443,07		7.443,07		3.402,74
1231	CUOTAS DE TRABAJADORES	235.117,35	417.496,70	8.953,98	423.739,09	26.252,99	193.667,99
1240	CUOTAS DE EMPLEADORES	3.346,18	84.637,23	2.913,34	82.795,06		2.275,01
1241	CUOTAS DE TRABAJADORES	2.683,77	21.493,41	580,20	20.216,68	595,16	2.785,14
1260	CUOTAS DE EMPLEADORES	8.009,33	21.618,40		23.235,33	458,80	5.933,60
1261	CUOTAS DE TRABAJADORES	5.333,25	14.255,56		15.819,14	162,28	3.607,39
1270	CUOTAS DE EMPLEADORES POR I.T.	23.330,03	54.911,86	25,46	51.386,50	552,53	26.277,40
1271	CUOTAS DE EMPLEADORES POR I.M.S.	16.194,48	49.921,31	43,91	46.808,64	458,57	18.804,67
	TOTAL ARTICULO 12 COTIZACIONES SOCIALES	13.364.851,80	19.693.151,85	391.163,88	19.579.908,29	367.120,78	12.719.810,70
	TOTAL CAPITULO 1 COTIZACIONES SOCIALES DE LA SEG. SOCIAL AL SECTOR PRIVADO	13.364.851,80	19.693.151,85	391.163,88	19.579.908,29	367.120,78	12.719.810,70
3294	TOTAL ARTICULO 32 OTROS INGRES.PROCED.PREST.SERVICIOS DE EJERCICIOS CERRADOS	9.899,57					9.899,57
3800	TOTAL ARTICULO 38 REINTEGROS DE OPERACIONES CORRIENTES	324,55					324,55
3910	RECARGOS DE MORA Y APREMIO	5.091.844,39	7.510.965,61	120.715,56	7.453.034,97	139.200,04	4.889.859,43
3911	INTERESES DE APLAZ. Y FRACCIONAMEN.	66.338,68	25.622,96	18.590,60	4.766,12	95,34	68.509,58
3912	MULTAS Y SANCIONES	218.207,85	323.861,97	1.744,16	321.834,85	7.702,69	210.788,12
3919	OTROS	11.201.407,00	2.676.012,30	1.163,46	2.716.539,37	14.875,06	11.144.841,41
39900	COLABORACION INDUSTRIA FARMACEUTICA	31,79					31,79
3991	INGRESOS DIVERSOS ENTIDADES	12.313,37					12.313,37
3998	COSTAS DEL PROCEDIMIENTO EJECUTIVO	41.676,29	50.111,69	212,67	51.402,68	5.749,34	34.423,29
	TOTAL ARTICULO 39 OTROS INGRESOS	16.631.819,37	10.586.574,53	142.426,45	10.547.577,99	167.622,47	16.360.766,99
	TOTAL CAPITULO 3 TASAS Y OTROS INGRESOS	16.642.043,49	10.586.574,53	142.426,45	10.547.577,99	167.622,47	16.370.991,11
4210	APORTAC.PARA SOSTENIMIENTO SERV.COM.	2.166,52					2.166,52
	TOTAL ARTICULO 42 DE LA SEGURIDAD SOCIAL	2.166,52					2.166,52
	TOTAL CAPITULO 4 TRANSFERENCIAS CORRIENTES	2.166,52					2.166,52
5181	OTROS	130,46					130,46
	TOTAL ARTICULO 51 INTERESES DE ANTICIP.Y PREST.CONCED.	130,46					130,46
5400	ALQUILERES Y PRODUCTOS DE INMUEBLES	97.299,02					97.299,02
	TOTAL ARTICULO 54 RENTAS DE BIENES INMUEBLES DE CONCESIONES ADMINISTRATIVAS	97.299,02					97.299,02
5500	TOTAL ARTICULO 55	462,19					462,19
	TOTAL CAPITULO 5 INGRESOS PATRIMONIALES	97.891,67					97.891,67
8311	OTROS	625,49					625,49
	TOTAL ARTICULO 83 REINT.PREST.CONCED.FUERA SECTOR PUB.	625,49					625,49
	TOTAL CAPITULO 8 ACTIVOS FINANCIEROS	625,49					625,49
	TOTAL EJERCICIO 1999	30.107.578,97	30.279.726,38	533.590,33	30.127.486,28	534.743,25	29.191.485,49

## DERECHOS A COBRAR DE PRESUPUESTOS CERRADOS

EJERCICIO: 2020

Entidad: Tesorería General de la Seguridad Social

a) DERECHOS PENDIENTES DE COBRO TOTALES  
EJERCICIO: 2000

APLICACIÓN PRESUPUESTARIA	DESCRIPCIÓN	DERECHOS PENDIENTES DE COBRO A 1 DE ENERO	MODIFICACIONES SALDO INICIAL	DERECHOS ANULADOS	DERECHOS CANCELADOS	RECAUDACIÓN	DERECHOS PENDIENTES DE COBRO A 31 DE DICIEMBRE
1210	CUOTAS DE EMPLEADORES	11.615.828,72	15.194.596,88	99.823,13	14.353.616,86	239.208,46	12.117.777,15
1211	CUOTAS DE TRABAJADORES	2.299.752,94	3.022.568,26	19.824,40	2.855.415,48	47.126,52	2.399.954,80
1220	CUOTAS DE TRABAJADORES	3.790.706,85	6.110.148,16	90.717,66	6.260.610,09	267.874,86	3.281.652,40
1230	CUOTAS DE EMPLEADORES	119,70	18.336,77		18.272,53	64,24	119,70
1231	CUOTAS DE TRABAJADORES	323.256,29	530.106,31	7.869,32	552.014,56	34.127,32	259.351,40
1240	CUOTAS DE EMPLEADORES	3.409,08	105.352,92		106.964,20		1.797,80
1241	CUOTAS DE TRABAJADORES	1.391,57	23.871,43		23.086,43	302,25	1.874,32
1260	CUOTAS DE EMPLEADORES	11.363,53	33.444,63	195,31	33.952,11	413,33	10.247,41
1261	CUOTAS DE TRABAJADORES	7.043,34	20.201,85	39,49	21.189,74	1.661,19	4.354,77
1270	CUOTAS DE EMPLEADORES POR I.T.	19.842,27	54.979,64	884,38	53.085,47	912,70	19.939,36
1271	CUOTAS DE EMPLEADORES POR I.M.S.	14.851,98	49.914,03	797,25	48.373,04	729,82	14.865,90
	TOTAL ARTICULO 12 COTIZACIONES SOCIALES	18.087.566,27	25.163.520,88	220.150,94	24.326.580,51	592.420,69	18.111.935,01
	TOTAL CAPITULO 1 COTIZACIONES SOCIALES DE LA SEG. SOCIAL AL SECTOR PRIVADO	18.087.566,27	25.163.520,88	220.150,94	24.326.580,51	592.420,69	18.111.935,01
3294	TOTAL ARTICULO 32 OTROS INGRES.PROCED.PREST.SERVICIOS DE EJERCICIOS CERRADOS	8.339,70					8.339,70
3800	TOTAL ARTICULO 38 REINTEGROS DE OPERACIONES CORRIENTES	895,50					895,50
3910	RECARGOS DE MORA Y APREMIO	7.213.436,00	9.759.093,55	75.462,52	9.644.574,94	208.728,68	7.043.763,41
3911	INTERESES DE APLAZ. Y FRACCIONAMEN.	54.206,32	22.507,26	12.737,97	7.388,23	43,39	56.543,99
3912	MULTAS Y SANCIONES	167.107,52	321.370,41	601,62	350.384,17	3.251,28	134.240,86
3919	OTROS	9.255.093,51	1.960.257,96	0,01	2.649.055,96	31.923,25	8.534.372,25
3980	ING.COBERTURA RECARGOS FALTA MED.SEG-HIG	34.293,04					34.293,04
3991	INGRESOS DIVERSOS ENTIDADES	18,30					18,30
3998	COSTAS DEL PROCEDIMIENTO EJECUTIVO	88.779,52	74.808,72	347,30	69.780,96	8.145,72	85.314,26
	TOTAL ARTICULO 39 OTROS INGRESOS	16.812.934,21	12.138.037,90	89.149,42	12.721.184,26	252.092,32	15.888.546,11
	TOTAL CAPITULO 3 TASAS Y OTROS INGRESOS	16.822.169,41	12.138.037,90	89.149,42	12.721.184,26	252.092,32	15.897.781,31
5181	OTROS	156,66					156,66
	TOTAL ARTICULO 51 INTERESES DE ANTICIP.Y PREST.CONCED.	156,66					156,66
5400	ALQUILERES Y PRODUCTOS DE INMUEBLES	252.215,59					252.215,59
	TOTAL ARTICULO 54 RENTAS DE BIENES INMUEBLES	252.215,59					252.215,59
	TOTAL CAPITULO 5 INGRESOS PATRIMONIALES	252.372,25					252.372,25
8311	OTROS	1.910,96					1.910,96
	TOTAL ARTICULO 83 REINT.PREST.CONCED.FUERA SECTOR PUB.	1.910,96					1.910,96
	TOTAL CAPITULO 8 ACTIVOS FINANCIEROS	1.910,96					1.910,96
	TOTAL EJERCICIO 2000	35.164.018,89	37.301.558,78	309.300,36	37.047.764,77	844.513,01	34.263.999,53

## DERECHOS A COBRAR DE PRESUPUESTOS CERRADOS

EJERCICIO: 2020

Entidad: Tesorería General de la Seguridad Social

a) DERECHOS PENDIENTES DE COBRO TOTALES  
EJERCICIO: 2001

APLICACIÓN PRESUPUESTARIA	DESCRIPCIÓN	DERECHOS PENDIENTES DE COBRO A 1 DE ENERO	MODIFICACIONES SALDO INICIAL	DERECHOS ANULADOS	DERECHOS CANCELADOS	RECAUDACIÓN	DERECHOS PENDIENTES DE COBRO A 31 DE DICIEMBRE
1210	CUOTAS DE EMPLEADORES	12.616.365,31	16.142.362,62	236.330,50	16.094.753,15	135.478,46	12.292.165,82
1211	CUOTAS DE TRABAJADORES	2.504.516,05	3.209.887,93	46.974,69	3.200.904,24	27.028,53	2.439.496,52
1220	CUOTAS DE TRABAJADORES	4.488.779,32	7.019.193,26	105.415,58	7.238.302,76	303.902,25	3.860.351,99
1230	CUOTAS DE EMPLEADORES	353,69	57.636,13		57.556,77	79,36	353,69
1231	CUOTAS DE TRABAJADORES	345.932,32	523.331,10	7.087,54	528.520,90	46.833,73	286.821,25
1240	CUOTAS DE EMPLEADORES	49.146,20	161.882,85	906,40	161.453,24	45,95	48.623,46
1241	CUOTAS DE TRABAJADORES	9.787,55	34.470,83	180,51	33.293,26	267,68	10.516,93
1251	CUOTAS DE TRABAJADORES		3.252,10		3.252,10		
1260	CUOTAS DE EMPLEADORES	16.134,27	37.534,13		37.629,00	201,54	15.837,86
1261	CUOTAS DE TRABAJADORES	11.104,91	25.425,02		25.387,66	1.736,14	9.406,13
1270	CUOTAS DE EMPLEADORES POR I.T.	64.686,24	102.922,16	53,66	99.375,93	730,06	67.448,75
1271	CUOTAS DE EMPLEADORES POR I.M.S.	57.025,76	87.571,01	41,41	84.509,34	640,34	59.405,68
	TOTAL ARTICULO 12 COTIZACIONES SOCIALES	20.163.831,62	27.405.469,14	396.990,29	27.564.938,35	516.944,04	19.090.428,08
	TOTAL CAPITULO 1 COTIZACIONES SOCIALES	20.163.831,62	27.405.469,14	396.990,29	27.564.938,35	516.944,04	19.090.428,08
32811	AL SECTOR PRIVADO	12.320,22					12.320,22
32821	AL SECTOR PRIVADO	208,66					208,66
	TOTAL ARTICULO 32 OTROS INGRES.PROCED.PREST.SERVICIOS	12.528,88					12.528,88
3800	DEL INSALUD.	44.215,93					44.215,93
3801	DEL IMSERSO.	3.065,16					3.065,16
	TOTAL ARTICULO 38 REINTEGROS DE OPERACIONES CORRIENTES	47.281,09					47.281,09
3910	RECARGOS DE MORA Y APREMIO	7.027.534,58	10.300.515,39	135.158,62	10.386.862,36	194.494,93	6.611.534,06
3911	INTERESES DE APLAZ. Y FRACCIONAMEN.	38.708,97	43.985,23	31.463,74	12.891,26	592,76	37.746,44
3912	MULTAS Y SANCIONES	201.502,06	242.797,95	811,47	239.689,96	8.638,41	195.160,17
3919	OTROS	10.762.622,48	1.383.081,51	62.872,01	1.490.985,67	6.340,72	10.585.505,59
39902	OTROS INGRESOS DEL INSALUD	674,33					674,33
3998	COSTAS DEL PROCEDIMIENTO EJECUTIVO	65.563,85	82.734,05	626,51	82.059,62	6.253,17	59.358,60
	TOTAL ARTICULO 39 OTROS INGRESOS	18.096.606,27	12.053.114,13	230.932,35	12.212.488,87	216.319,99	17.489.979,19
	TOTAL CAPITULO 3 TASAS Y OTROS INGRESOS	18.156.416,24	12.053.114,13	230.932,35	12.212.488,87	216.319,99	17.549.789,16
5400	ALQUILERES Y PRODUCTOS DE INMUEBLES	29.540,17					29.540,17
	TOTAL ARTICULO 54 RENTAS DE BIENES INMUEBLES	29.540,17					29.540,17
	TOTAL CAPITULO 5 INGRESOS PATRIMONIALES	29.540,17					29.540,17
	TOTAL EJERCICIO 2001	38.349.788,03	39.458.583,27	627.922,64	39.777.427,22	733.264,03	36.669.757,41

## DERECHOS A COBRAR DE PRESUPUESTOS CERRADOS

EJERCICIO: 2020

Entidad: Tesorería General de la Seguridad Social

a) DERECHOS PENDIENTES DE COBRO TOTALES  
EJERCICIO: 2002

APLICACIÓN PRESUPUESTARIA	DESCRIPCIÓN	DERECHOS PENDIENTES DE COBRO A 1 DE ENERO	MODIFICACIONES SALDO INICIAL	DERECHOS ANULADOS	DERECHOS CANCELADOS	RECAUDACIÓN	DERECHOS PENDIENTES DE COBRO A 31 DE DICIEMBRE
1210	CUOTAS DE EMPLEADORES	15.090.783,18	25.098.387,93	251.176,76	25.471.880,29	261.205,20	14.204.908,86
1211	CUOTAS DE TRABAJADORES	2.979.711,66	4.984.173,92	49.494,40	5.058.621,81	51.993,33	2.803.776,04
1220	CUOTAS DE TRABAJADORES	5.333.066,28	8.124.575,53	129.691,57	8.393.228,47	323.551,38	4.611.170,39
1230	CUOTAS DE EMPLEADORES	2.540,52	49.919,10		47.284,28	1.295,22	3.880,12
1231	CUOTAS DE TRABAJADORES	450.056,57	650.095,11	8.687,22	640.682,87	65.540,09	385.241,50
1240	CUOTAS DE EMPLEADORES	67.901,41	202.389,92	3.083,76	199.609,79	92,49	67.505,29
1241	CUOTAS DE TRABAJADORES	13.522,72	42.873,98	614,16	41.192,72	227,58	14.362,24
1250	CUOTAS DE EMPLEADORES		219,05			219,05	
1251	CUOTAS DE TRABAJADORES		43,63			43,63	
1260	CUOTAS DE EMPLEADORES	14.732,23	37.608,67		39.090,56	198,01	13.052,33
1261	CUOTAS DE TRABAJADORES	16.021,81	21.097,23	0,04	21.396,86	2.269,08	13.453,06
1270	CUOTAS DE EMPLEADORES POR I.T.	49.978,34	138.370,94	171,20	142.777,90	1.337,94	44.062,24
1271	CUOTAS DE EMPLEADORES POR I.M.S.	40.446,65	114.966,20	159,10	118.559,80	1.174,50	35.519,45
	TOTAL ARTICULO 12 COTIZACIONES SOCIALES	24.058.761,37	39.464.721,21	443.078,21	40.174.325,35	709.147,50	22.196.931,52
	TOTAL CAPITULO 1 COTIZACIONES SOCIALES	24.058.761,37	39.464.721,21	443.078,21	40.174.325,35	709.147,50	22.196.931,52
32811	AL SECTOR PRIVADO	16.364,13					16.364,13
32821	AL SECTOR PRIVADO	226,53					226,53
3294	DE LA SEGURIDAD SOCIAL AL SECTOR PRIVADO	36.724,45					36.724,45
	TOTAL ARTICULO 32 OTROS INGRES.PROCED.PREST.SERVICIOS	53.315,11					53.315,11
3800	DEL INSALUD	3.797,19					3.797,19
3801	DEL IMSERSO	4.732,97					4.732,97
	TOTAL ARTICULO 38 REINTEGROS DE OPERACIONES CORRIENTES	8.530,16					8.530,16
3910	RECARGOS DE MORA Y APREMIO	8.434.496,62	14.616.515,79	159.675,26	14.813.849,74	257.177,15	7.820.310,26
3911	INTERESES DE APLAZ. Y FRACCIONAMIEN.	188.055,59	116.801,33	47.594,80	74.131,11	371,49	182.759,52
3912	MULTAS Y SANCIONES	249.207,07	363.626,11	9.115,77	417.476,03	12.674,61	173.566,77
3919	OTROS	9.447.896,93	1.072.721,33	10.639,05	1.049.220,17	4.108,60	9.456.650,44
3980	INGRESOS COBERT.RECARGOS FALTA MEDID	74.055,94		178,08			73.877,86
3993	INGRESOS DIVERSOS DE OTRAS ENTID.	8.232,81					8.232,81
3998	COSTAS DEL PROCEDIMIENTO EJECUTIVO	111.281,74	169.672,87	3.986,61	164.167,00	14.049,83	98.751,17
	TOTAL ARTICULO 39 OTROS INGRESOS	18.513.226,70	16.339.337,43	231.189,57	16.518.844,05	288.381,68	17.814.148,83
	TOTAL CAPITULO 3 TASAS Y OTROS INGRESOS	18.575.071,97	16.339.337,43	231.189,57	16.518.844,05	288.381,68	17.875.994,10
5400	ALQUILERES Y PRODUCTOS DE INMUEBLES	12.673,76					12.673,76
	TOTAL ARTICULO 54 RENTAS DE BIENES INMUEBLES	12.673,76					12.673,76
	TOTAL CAPITULO 5 INGRESOS PATRIMONIALES	12.673,76					12.673,76
83000	DEL INSALUD	87,90					87,90
	TOTAL ARTICULO 83 REINT.PREST.CONCED.FUERA SECTOR PUB.	87,90					87,90
	TOTAL CAPITULO 8 ACTIVOS FINANCIEROS	87,90					87,90
	TOTAL EJERCICIO 2002	42.646.595,00	55.804.058,64	674.267,78	56.693.169,40	997.529,18	40.085.687,28

## DERECHOS A COBRAR DE PRESUPUESTOS CERRADOS

EJERCICIO: 2020

Entidad: Tesorería General de la Seguridad Social

a) DERECHOS PENDIENTES DE COBRO TOTALES  
EJERCICIO: 2003

APLICACIÓN PRESUPUESTARIA	DESCRIPCIÓN	DERECHOS PENDIENTES DE COBRO A 1 DE ENERO	MODIFICACIONES SALDO INICIAL	DERECHOS ANULADOS	DERECHOS CANCELADOS	RECAUDACIÓN	DERECHOS PENDIENTES DE COBRO A 31 DE DICIEMBRE
1210	CUOTAS DE EMPLEADORES	16.765.246,21	28.209.331,70	497.763,95	27.892.151,03	906.705,45	15.677.957,48
1211	CUOTAS DE TRABAJADORES	3.121.902,09	5.603.401,61	98.378,08	5.540.713,68	181.276,58	2.904.935,36
1220	CUOTAS DE TRABAJADORES	7.252.371,92	10.199.216,10	149.303,74	10.597.905,56	460.638,99	6.243.739,73
1230	CUOTAS DE EMPLEADORES	10.686,01	60.100,00	155,51	59.500,33	3.241,93	7.888,24
1231	CUOTAS DE TRABAJADORES	634.877,92	863.726,55	11.065,27	863.836,58	90.656,56	533.046,06
1240	CUOTAS DE EMPLEADORES	33.973,56	162.407,16	589,06	161.819,79	3,48	33.968,39
1241	CUOTAS DE TRABAJADORES	8.327,04	34.885,24	117,34	33.542,07	770,09	8.782,78
1250	CUOTAS DE EMPLEADORES	3.372.183,79					3.372.183,79
1251	CUOTAS DE TRABAJADORES	595.771,75					595.771,75
1260	CUOTAS DE EMPLEADORES	17.284,00	32.938,71	0,01	33.280,76	1.618,37	15.323,57
1261	CUOTAS DE TRABAJADORES	21.761,68	20.516,41	0,01	18.344,33	2.675,65	21.258,10
1270	CUOTAS DE EMPLEADORES POR I.T.	87.273,96	113.893,01	836,96	121.639,89	1.363,34	77.326,78
1271	CUOTAS DE EMPLEADORES POR I.M.S.	70.474,09	99.165,07	612,19	105.683,06	1.430,50	61.913,41
	TOTAL ARTICULO 12 COTIZACIONES SOCIALES	31.992.134,02	45.399.581,56	758.822,12	45.428.417,08	1.650.380,94	29.554.095,44
	TOTAL CAPITULO 1 COTIZACIONES SOCIALES	31.992.134,02	45.399.581,56	758.822,12	45.428.417,08	1.650.380,94	29.554.095,44
32811	AL SECTOR PRIVADO	20.425,57					20.425,57
32821	AL SECTOR PRIVADO	192,04					192,04
3294	DE LA SEGURIDAD SOCIAL AL SECTOR PRIVADO	2.299,30					2.299,30
	TOTAL ARTICULO 32 OTROS INGRES.PROCED.PREST.SERVICIOS	22.916,91					22.916,91
3910	RECARGOS DE MORA Y APREMIO	11.997.408,12	16.669.146,32	266.581,96	16.678.178,15	519.112,13	11.202.682,20
3911	INTERESES	2.711.246,44	105.065,81	53.542,93	49.685,30	5.588,68	2.707.495,34
3912	MULTAS Y SANCIONES	188.709,53	414.657,90	17.906,66	419.305,28	9.410,51	156.744,98
3919	OTROS	9.249.342,57	1.334.127,99	121.424,24	1.359.145,56	4.449,39	9.098.451,37
3991	INGRESOS DIVERSOS DEL IMSERSO	393,75					393,75
3993	INGRESOS DIVERSOS DE OTRAS ENTID.	65,58					65,58
3998	COSTAS DEL PROCEDIMIENTO EJECUTIVO	78.214,74	127.333,71	925,97	122.063,14	17.353,38	65.205,96
	TOTAL ARTICULO 39 OTROS INGRESOS	24.225.380,73	18.650.331,73	460.381,76	18.628.377,43	555.914,09	23.231.039,18
	TOTAL CAPITULO 3 TASAS Y OTROS INGRESOS	24.248.297,64	18.650.331,73	460.381,76	18.628.377,43	555.914,09	23.253.956,09
5400	ALQUILERES Y PRODUCTOS DE INMUEBLES	33.083,51					33.083,51
	TOTAL ARTICULO 54 RENTAS DE BIENES INMUEBLES	33.083,51					33.083,51
5500	DE CONCESIONES ADMINISTRATIVAS	1,20					1,20
	TOTAL ARTICULO 55	1,20					1,20
	TOTAL CAPITULO 5 INGRESOS PATRIMONIALES	33.084,71					33.084,71
	TOTAL EJERCICIO 2003	56.273.516,37	64.049.913,29	1.219.203,88	64.056.794,51	2.206.295,03	52.841.136,24

## DERECHOS A COBRAR DE PRESUPUESTOS CERRADOS

EJERCICIO: 2020

Entidad: Tesorería General de la Seguridad Social

a) DERECHOS PENDIENTES DE COBRO TOTALES  
EJERCICIO: 2004

APLICACIÓN PRESUPUESTARIA	DESCRIPCIÓN	DERECHOS PENDIENTES DE COBRO A 1 DE ENERO	MODIFICACIONES SALDO INICIAL	DERECHOS ANULADOS	DERECHOS CANCELADOS	RECAUDACIÓN	DERECHOS PENDIENTES DE COBRO A 31 DE DICIEMBRE
1210	CUOTAS DE EMPLEADORES	19.488.614,85	31.097.026,88	726.785,36	31.032.247,50	224.447,31	18.602.161,56
1211	CUOTAS DE TRABAJADORES	3.785.245,27	6.170.189,96	144.364,74	6.156.952,57	44.541,30	3.609.576,62
1220	CUOTAS DE TRABAJADORES	10.729.769,04	14.343.672,36	211.867,40	14.908.189,75	655.807,66	9.297.576,59
1230	CUOTAS DE EMPLEADORES	439.805,50	294.424,47	3.454,64	374.556,92	57,32	356.161,09
1231	CUOTAS DE TRABAJADORES	287.061,66	385.532,39	7.668,35	402.862,01	33.561,71	228.501,98
1240	CUOTAS DE EMPLEADORES	136.839,65	188.358,92	4.934,43	180.144,29	1.652,52	138.467,33
1241	CUOTAS DE TRABAJADORES	31.091,32	44.236,35	982,69	41.566,19	873,00	31.905,79
1260	CUOTAS DE EMPLEADORES	35.640,29	90.827,35	0,01	94.324,66	2.110,65	30.032,32
1261	CUOTAS DE TRABAJADORES	58.271,71	70.269,13		66.913,12	8.827,75	52.799,97
1270	CUOTAS DE EMPLEADORES POR I.T.	77.984,48	172.776,43	2.906,26	195.870,68	1.239,32	50.744,65
1271	CUOTAS DE EMPLEADORES POR I.M.S.	66.949,46	147.222,99	2.364,95	167.334,02	1.268,30	43.205,18
	TOTAL ARTICULO 12 COTIZACIONES SOCIALES	35.137.273,23	53.004.537,23	1.105.328,83	53.620.961,71	974.386,84	32.441.133,08
	TOTAL CAPITULO 1 COTIZACIONES SOCIALES	35.137.273,23	53.004.537,23	1.105.328,83	53.620.961,71	974.386,84	32.441.133,08
32811	AL SECTOR PRIVADO	35.114,61					35.114,61
32821	AL SECTOR PRIVADO	119,99					119,99
3294	DE LA SEGURIDAD SOCIAL AL SECTOR PRIVADO	6.832,74					6.832,74
	TOTAL ARTICULO 32 OTROS INGRES.PROCED.PREST.SERVICIOS	42.067,34					42.067,34
3910	RECARGOS DE MORA Y APREMIO	11.218.969,88	18.911.401,33	362.313,77	19.043.361,85	323.045,38	10.401.650,21
3911	INTERESES	1.074.816,19	2.115.902,47	188.188,47	1.645.076,19	305.320,53	1.052.133,47
3912	MULTAS Y SANCIONES	346.075,59	466.932,03	2.103,58	464.833,52	6.580,83	339.489,69
3919	OTROS	9.449.362,22	2.997.367,89	281.455,16	2.834.110,67	8.460,88	9.322.703,40
3991	INGRESOS DIVERSOS DEL IMSERSO	254,70					254,70
3993	INGRESOS DIVERSOS DE OTRAS ENTID.	11.045,57	10.381,19		10.326,96		11.099,80
3998	COSTAS DEL PROCEDIMIENTO EJECUTIVO	365.714,75	821.467,09	696.985,53	141.032,65	11.904,23	337.259,43
	TOTAL ARTICULO 39 OTROS INGRESOS	22.466.238,90	25.323.452,00	1.531.046,51	24.138.741,84	655.311,85	21.464.590,70
	TOTAL CAPITULO 3 TASAS Y OTROS INGRESOS	22.508.306,24	25.323.452,00	1.531.046,51	24.138.741,84	655.311,85	21.506.658,04
5400	ALQUILERES Y PRODUCTOS DE INMUEBLES	30.181,85					30.181,85
	TOTAL ARTICULO 54 RENTAS DE BIENES INMUEBLES	30.181,85					30.181,85
5500	DE CONCESIONES ADMINISTRATIVAS	4.327,28					4.327,28
	TOTAL ARTICULO 55	4.327,28					4.327,28
	TOTAL CAPITULO 5 INGRESOS PATRIMONIALES	34.509,13					34.509,13
	TOTAL EJERCICIO 2004	57.680.088,60	78.327.989,23	2.636.375,34	77.759.703,55	1.629.698,69	53.982.300,25



## DERECHOS A COBRAR DE PRESUPUESTOS CERRADOS

EJERCICIO: 2020

Entidad: Tesorería General de la Seguridad Social

a) DERECHOS PENDIENTES DE COBRO TOTALES  
EJERCICIO: 2005

APLICACIÓN PRESUPUESTARIA	DESCRIPCIÓN	DERECHOS PENDIENTES DE COBRO A 1 DE ENERO	MODIFICACIONES SALDO INICIAL	DERECHOS ANULADOS	DERECHOS CANCELADOS	RECAUDACIÓN	DERECHOS PENDIENTES DE COBRO A 31 DE DICIEMBRE
1210	CUOTAS DE EMPLEADORES	24.135.194,73	38.963.692,33	1.613.750,96	37.838.989,59	437.022,29	23.209.124,22
1211	CUOTAS DE TRABAJADORES	4.696.972,77	7.653.007,21	291.272,53	7.471.101,46	86.321,48	4.501.284,51
1221	CUOTAS DE TRABAJADORES	10.150.755,65	12.653.464,28	237.041,66	13.184.440,61	573.917,10	8.808.820,56
1230	CUOTAS DE EMPLEADORES	76.148,80	797.238,74	59,29	830.132,37	3.599,99	39.595,89
1231	CUOTAS DE TRABAJADORES	2.094.812,99	2.537.306,94	44.852,31	2.584.397,98	248.097,65	1.754.771,99
1240	CUOTAS DE EMPLEADORES	86.906,69	149.662,41	15.254,09	134.944,67		86.370,34
1241	CUOTAS DE TRABAJADORES	17.823,64	30.321,61	3.037,78	27.906,65		17.200,82
1250	CUOTAS DE EMPLEADORES	7.735.651,58	11.971,46		11.971,46	1.942,74	7.733.708,84
1251	CUOTAS DE TRABAJADORES	1.540.578,46	2.394,30		2.394,30	388,54	1.540.189,92
1260	CUOTAS DE EMPLEADORES	33.771,07	67.783,30	13,53	63.372,71	4.749,06	33.419,07
1261	CUOTAS DE TRABAJADORES	35.523,08	67.374,97	614,08	62.718,57	4.568,50	34.996,90
1270	CUOTAS POR INCAP.TEMPORAL	51.616,60	256.878,60	4.923,77	248.613,78	2.317,72	52.639,93
1271	CUOTAS POR I.M.S.	47.906,62	229.610,16	4.496,49	222.749,50	2.194,53	48.076,26
	TOTAL ARTICULO 12 COTIZACIONES SOCIALES	50.703.662,68	63.420.706,31	2.215.316,49	62.683.733,65	1.365.119,60	47.860.199,25
	TOTAL CAPITULO 1 COTIZACIONES SOCIALES	50.703.662,68	63.420.706,31	2.215.316,49	62.683.733,65	1.365.119,60	47.860.199,25
32811	AL SECTOR PRIVADO	40.550,32					40.550,32
32821	AL SECTOR PRIVADO	179,42					179,42
3294	DE LA SEGURIDAD SOCIAL AL SECTOR PRIVADO	1.088,22					1.088,22
	TOTAL ARTICULO 32 OTROS INGRES.PROCED.PREST.SERVICIOS	41.817,96					41.817,96
3910	RECARGOS DE MORA Y APREMIO	14.806.817,65	21.012.132,62	626.429,94	20.800.166,93	389.356,02	14.002.997,38
3911	INTERESES	2.560.828,25	4.450.840,04	703.934,57	2.997.961,42	988.875,68	2.320.896,62
3912	MULTAS Y SANCIONES	462.833,54	792.629,79	3.607,52	858.482,50	9.734,43	383.638,88
3919	OTROS	9.903.858,03	433.014,24	170,49	512.454,70	31.792,76	9.792.454,32
3980	INGRESOS COBERT.RECARGOS FALTA MEDID	51.190,24	3.049,98		3.049,98		51.190,24
3993	INGRESOS DIVERSOS DE OTRAS ENTID.	659,35	9.982,24		9.877,89	104,35	659,35
3998	COSTAS DEL PROCEDIMIENTO EJECUTIVO	993.709,89	2.159.134,83	1.704.999,55	221.142,99	22.333,73	1.204.368,45
	TOTAL ARTICULO 39 OTROS INGRESOS	28.779.896,95	28.860.783,74	3.039.142,07	25.403.136,41	1.442.196,97	27.756.205,24
	TOTAL CAPITULO 3 TASAS Y OTROS INGRESOS	28.821.714,91	28.860.783,74	3.039.142,07	25.403.136,41	1.442.196,97	27.798.023,20
4710	APORTAC.DE EMPR.COL.SOST.SER.COMUNES		1,20		1,20		
	TOTAL ARTICULO 47 DE EMPRESAS PRIVADAS		1,20		1,20		
	TOTAL CAPITULO 4 TRANSFERENCIAS CORRIENTES		1,20		1,20		
5400	ALQUILERES Y PRODUCTOS DE INMUEBLES	8.806,69				2.197,31	6.609,38
	TOTAL ARTICULO 54 RENTAS DE BIENES INMUEBLES	8.806,69				2.197,31	6.609,38
5500	DE CONCESIONES ADMINISTRATIVAS	3.433,01					3.433,01
	TOTAL ARTICULO 55	3.433,01					3.433,01
	TOTAL CAPITULO 5 INGRESOS PATRIMONIALES	12.239,70				2.197,31	10.042,39
	TOTAL EJERCICIO 2005	79.537.617,29	92.281.491,25	5.254.458,56	88.086.871,26	2.809.513,88	75.668.264,84

## DERECHOS A COBRAR DE PRESUPUESTOS CERRADOS

EJERCICIO: 2020

Entidad: Tesorería General de la Seguridad Social

a) DERECHOS PENDIENTES DE COBRO TOTALES  
EJERCICIO: 2006

APLICACIÓN PRESUPUESTARIA	DESCRIPCIÓN	DERECHOS PENDIENTES DE COBRO A 1 DE ENERO	MODIFICACIONES SALDO INICIAL	DERECHOS ANULADOS	DERECHOS CANCELADOS	RECAUDACIÓN	DERECHOS PENDIENTES DE COBRO A 31 DE DICIEMBRE
1210	CUOTAS DE EMPLEADORES	35.309.178,47	47.152.248,84	4.307.200,95	46.225.628,12	353.580,48	31.575.017,76
1211	CUOTAS DE TRABAJADORES	6.887.063,31	9.296.546,37	827.190,92	9.114.690,94	68.899,35	6.172.828,47
1221	CUOTAS DE TRABAJADORES	15.583.058,08	18.700.015,89	369.100,94	19.604.821,67	833.067,28	13.476.084,08
1230	CUOTAS DE EMPLEADORES	140.728,49	289.357,36	38,26	378.484,12	4.053,04	47.510,43
1231	CUOTAS DE TRABAJADORES	1.288.780,12	1.446.873,88	43.275,80	1.462.312,80	152.029,11	1.078.036,29
1240	CUOTAS DE EMPLEADORES	81.234,08	85.426,50	16.076,18	67.517,76	473,99	82.592,65
1241	CUOTAS DE TRABAJADORES	22.822,47	27.971,95	3.201,56	23.026,84	175,19	24.390,83
1260	CUOTAS DE EMPLEADORES	100.954,40	156.324,66	485,21	160.937,07	7.271,90	88.584,88
1261	CUOTAS DE TRABAJADORES	114.904,82	170.705,54	4.928,18	170.067,97	15.546,70	95.067,51
1270	CUOTAS POR INCAP.TEMPORAL	266.465,98	179.691,78	3.028,14	269.021,99	3.584,16	170.523,47
1271	CUOTAS POR I.M.S.	241.696,20	157.261,48	2.815,33	233.941,05	3.245,47	158.955,83
	TOTAL ARTICULO 12 COTIZACIONES SOCIALES	60.036.886,42	77.662.424,25	5.577.341,47	77.710.450,33	1.441.926,67	52.969.592,20
	TOTAL CAPITULO 1 COTIZACIONES SOCIALES	60.036.886,42	77.662.424,25	5.577.341,47	77.710.450,33	1.441.926,67	52.969.592,20
32811	AL SECTOR PRIVADO	38.233,72					38.233,72
32821	AL SECTOR PRIVADO	5,39					5,39
3294	DE LA SEGURIDAD SOCIAL AL SECTOR PRIVADO	1.126,31					1.126,31
	TOTAL ARTICULO 32 OTROS INGRES.PROCED.PREST.SERVICIOS	39.365,42					39.365,42
3910	RECARGOS DE MORA Y APREMIO	19.174.042,65	25.007.201,40	1.551.925,45	25.259.201,65	398.596,12	16.971.520,83
3911	INTERESES	3.952.639,88	7.672.540,42	2.640.783,05	4.020.416,52	1.210.360,84	3.753.619,89
3912	MULTAS Y SANCIONES	866.719,36	890.333,11	8.781,99	962.422,73	22.434,47	763.413,28
3919	OTROS	12.364.904,96	1.213.003,45	218.209,29	1.076.309,28	8.016,44	12.275.373,40
3980	INGR.COBERTURA RECARGOS FALTA MED.SEG.HG	61.464,78	141.941,39	16,97	141.975,27	64,92	61.349,01
3993	INGRESOS DIVERSOS DE OTRAS ENTID.	17.661,35	25.139,40		25.918,59	431,61	16.450,55
3998	COSTAS DEL PROCEDIMIENTO EJECUTIVO	1.190.888,78	1.837.028,40	1.505.378,67	335.191,54	42.976,48	1.144.370,49
	TOTAL ARTICULO 39 OTROS INGRESOS	37.628.321,76	36.787.187,57	5.925.095,42	31.821.435,58	1.682.880,88	34.986.097,45
	TOTAL CAPITULO 3 TASAS Y OTROS INGRESOS	37.667.687,18	36.787.187,57	5.925.095,42	31.821.435,58	1.682.880,88	35.025.462,87
5400	ALQUILERES Y PRODUCTOS DE INMUEBLES	6.392,78				3.592,14	2.800,64
	TOTAL ARTICULO 54 RENTAS DE BIENES INMUEBLES	6.392,78				3.592,14	2.800,64
	TOTAL CAPITULO 5 INGRESOS PATRIMONIALES	6.392,78				3.592,14	2.800,64
	TOTAL EJERCICIO 2006	97.710.966,38	114.449.611,82	11.502.436,89	109.531.885,91	3.128.399,69	87.997.855,71

## DERECHOS A COBRAR DE PRESUPUESTOS CERRADOS

EJERCICIO: 2020

Entidad: Tesorería General de la Seguridad Social

a) DERECHOS PENDIENTES DE COBRO TOTALES  
EJERCICIO: 2007

APLICACIÓN PRESUPUESTARIA	DESCRIPCIÓN	DERECHOS PENDIENTES DE COBRO A 1 DE ENERO	MODIFICACIONES SALDO INICIAL	DERECHOS ANULADOS	DERECHOS CANCELADOS	RECAUDACIÓN	DERECHOS PENDIENTES DE COBRO A 31 DE DICIEMBRE
1210	CUOTAS DE EMPLEADORES	61.223.070,50	62.119.336,48	5.298.469,24	61.056.763,79	1.362.851,71	55.624.322,24
1211	CUOTAS DE TRABAJADORES	11.344.991,88	12.216.438,19	1.006.063,67	12.031.928,07	271.987,95	10.251.450,38
1221	CUOTAS DE TRABAJADORES	17.507.287,77	20.392.086,27	435.450,07	21.273.900,71	958.999,14	15.231.024,12
1230	CUOTAS DE EMPLEADORES	358.211,72	506.752,72	277,30	684.107,10	1.662,87	178.917,17
1231	CUOTAS DE TRABAJADORES	1.848.379,39	2.074.487,20	59.215,53	2.111.755,95	198.274,65	1.553.620,46
1240	CUOTAS DE EMPLEADORES	32.242,75	71.910,03	1.970,52	67.191,81	1.081,69	33.908,76
1241	CUOTAS DE TRABAJADORES	72.629,37	60.856,72	1.071,83	59.788,62	1.785,13	70.840,51
1250	CUOTAS DE EMPLEADORES	401.523,69					401.523,69
1251	CUOTAS DE TRABAJADORES	79.701,56					79.701,56
1260	CUOTAS DE EMPLEADORES	141.238,38	196.997,62	6.211,46	191.216,38	9.525,21	131.282,95
1261	CUOTAS DE TRABAJADORES	223.627,83	266.022,01	9.001,85	282.262,18	25.637,65	172.748,16
1270	CUOTAS POR INCAP.TEMPORAL	571.684,75	213.726,78	1.299,12	273.374,76	5.394,89	505.342,76
1271	CUOTAS POR I.M.S.	558.079,68	186.556,67	1.141,66	237.499,31	4.928,99	501.066,39
	TOTAL ARTICULO 12 COTIZACIONES SOCIALES	94.362.669,27	98.305.170,69	6.820.172,25	98.269.788,68	2.842.129,88	84.735.749,15
	TOTAL CAPITULO 1 COTIZACIONES SOCIALES	94.362.669,27	98.305.170,69	6.820.172,25	98.269.788,68	2.842.129,88	84.735.749,15
32811	AL SECTOR PRIVADO	39.517,67					39.517,67
3294	DE LA SEG. SOCIAL AL SECTOR PRIVADO	1.170,24					1.170,24
	TOTAL ARTICULO 32 OTROS INGRES.PROCED.PREST.SERVICIOS	40.687,91					40.687,91
3910	RECARGOS	34.506.665,82	31.690.896,31	1.835.856,02	31.979.724,82	818.748,15	31.563.233,14
3911	INTERESES	7.896.277,58	9.848.817,45	1.988.465,94	5.551.847,60	2.195.898,90	8.008.882,59
3912	MULTAS Y SANCIONES	1.945.576,66	1.537.532,60	11.016,50	1.624.285,98	23.635,62	1.824.171,16
3919	OTROS	34.821.906,80	1.380.089,88	11.787,44	1.675.619,38	2.531,59	34.512.058,27
398	INGRESOS COBERT.RECARGOS FALTA MEDID	1.650.248,08	183.467,01	293,29	179.653,69	281,35	1.653.486,76
3993	INGRESOS DIVERSOS DE OTRAS ENTID.	17.490,75	17.383,53		17.383,53		17.490,75
3998	COSTAS DEL PROCEDIMIENTO EJECUTIVO	1.568.562,36	2.330.817,36	1.865.282,68	501.169,38	67.838,01	1.465.089,65
	TOTAL ARTICULO 39 OTROS INGRESOS	82.406.728,05	46.989.004,14	5.712.701,87	41.529.684,38	3.108.933,62	79.044.412,32
	TOTAL CAPITULO 3 TASAS Y OTROS INGRESOS	82.447.415,96	46.989.004,14	5.712.701,87	41.529.684,38	3.108.933,62	79.085.100,23
4221	POR INCAPACIDAD PERMANENTE	2.215,31					2.215,31
4222	POR MUERTE	4.455,39					4.455,39
	TOTAL ARTICULO 42 DE LA SEGURIDAD SOCIAL	6.670,70					6.670,70
471	APORTAC.DE EMPR.COL.SOST.SER.COMUNES	332,00					332,00
	TOTAL ARTICULO 47 DE EMPRESAS PRIVADAS	332,00					332,00
	TOTAL CAPITULO 4 TRANSFERENCIAS CORRIENTES	7.002,70					7.002,70
540	ALQUILERES Y PRODUCTOS DE INMUEBLES	50.139,54				3.458,40	46.681,14
	TOTAL ARTICULO 54 RENTAS DE BIENES INMUEBLES	50.139,54				3.458,40	46.681,14
	TOTAL CAPITULO 5 INGRESOS PATRIMONIALES	50.139,54				3.458,40	46.681,14
619	VENTA DE OTRAS INVERSIONES REALES	180,00					180,00
	TOTAL ARTICULO 61 DE LAS DEMAS INVERSIONES REALES	180,00					180,00
	TOTAL CAPITULO 6 ENAJENACION DE INVERSIONES REALES	180,00					180,00
	TOTAL EJERCICIO 2007	176.867.407,47	145.294.174,83	12.532.874,12	139.799.473,06	5.954.521,90	163.874.713,22

## DERECHOS A COBRAR DE PRESUPUESTOS CERRADOS

EJERCICIO: 2020

Entidad: Tesorería General de la Seguridad Social

a) DERECHOS PENDIENTES DE COBRO TOTALES  
EJERCICIO: 2008

APLICACIÓN PRESUPUESTARIA	DESCRIPCIÓN	DERECHOS PENDIENTES DE COBRO A 1 DE ENERO	MODIFICACIONES SALDO INICIAL	DERECHOS ANULADOS	DERECHOS CANCELADOS	RECAUDACIÓN	DERECHOS PENDIENTES DE COBRO A 31 DE DICIEMBRE
1210	CUOTAS DE EMPLEADORES	110.667.860,02	91.792.532,02	7.998.631,09	91.211.309,88	2.140.309,72	101.110.141,35
1211	CUOTAS DE TRABAJADORES	19.617.552,17	17.774.144,24	1.560.611,41	17.704.375,81	410.386,74	17.716.322,45
1221	CUOTAS DE TRABAJADORES	32.812.677,40	34.894.926,21	877.216,68	35.997.752,64	2.048.093,90	28.784.540,39
1230	CUOTAS DE EMPLEADORES	666.971,92	1.033.832,26	4.224,24	1.297.064,75	9.633,86	389.881,33
1231	CUOTAS DE TRABAJADORES	2.643.366,29	2.688.409,72	81.830,58	2.732.333,14	314.600,24	2.203.012,05
1240	CUOTAS DE EMPLEADORES	692.876,10	125.625,91	539,39	149.032,90	955,18	667.974,54
1241	CUOTAS DE TRABAJADORES	107.088,99	54.867,90	1.106,93	59.860,36	1.812,04	99.177,56
1250	CUOTAS DE EMPLEADORES	319.914,56	4.143,56	1,34	4.142,22		319.914,56
1251	CUOTAS DE TRABAJADORES	63.657,02	825,20	0,27	824,93		63.657,02
1260	CUOTAS DE EMPLEADORES	208.147,14	216.293,31	4.786,89	227.261,53	15.448,70	176.943,33
1261	CUOTAS DE TRABAJADORES	304.720,38	308.762,07	10.053,61	345.672,70	26.802,48	230.953,66
1270	CUOTAS POR INCAP.TEMPORAL	337.585,98	391.115,35	8.461,29	424.010,55	7.288,66	288.940,83
1271	CUOTAS POR I.M.S.	280.426,48	328.251,74	7.234,10	355.963,09	6.313,21	239.167,82
1272	CUOTAS RIESGO EMBARAZO Y LACTANCIA NAT.	15.826,63	17.754,87	455,67	18.403,53	876,08	13.846,22
	TOTAL ARTICULO 12 COTIZACIONES SOCIALES	168.738.671,08	149.631.484,36	10.555.153,49	150.528.008,03	4.982.520,81	152.304.473,11
	TOTAL CAPITULO 1 COTIZACIONES SOCIALES	168.738.671,08	149.631.484,36	10.555.153,49	150.528.008,03	4.982.520,81	152.304.473,11
32811	AL SECTOR PRIVADO	41.126,22					41.126,22
	TOTAL ARTICULO 32 OTROS INGRES.PROCED.PREST.SERVICIOS	41.126,22					41.126,22
3910	RECARGOS	49.230.402,76	46.659.065,24	2.859.328,79	47.370.640,63	1.365.980,81	44.293.517,77
39119	OTROS	12.180.043,21	13.157.708,93	1.103.701,15	8.098.903,15	4.261.805,03	11.873.342,81
3912	MULTAS Y SANCIONES	1.341.735,46	1.801.380,58	14.131,18	1.824.275,37	40.875,98	1.263.833,51
3919	OTROS	-20.427,13	138.360,90	50,12	128.604,04	139,08	-10.859,47
398	INGRESOS COBERT.RECARGOS FALTA MEDID	2.734.525,76	1.536.731,24	31.824,94	1.908.738,80	76.531,34	2.254.161,92
3993	INGRESOS DIVERSOS DE OTRAS ENTID.	15.926,44	38.048,80		37.869,76	248,15	15.857,33
3998	COSTAS DEL PROCEDIMIENTO EJECUTIVO	3.225.880,75	4.242.129,29	3.190.122,44	894.365,30	123.703,68	3.259.818,62
	TOTAL ARTICULO 39 OTROS INGRESOS	68.708.087,25	67.573.424,98	7.199.158,62	60.263.397,05	5.869.284,07	62.949.672,49
	TOTAL CAPITULO 3 TASAS Y OTROS INGRESOS	68.749.213,47	67.573.424,98	7.199.158,62	60.263.397,05	5.869.284,07	62.990.798,71
540	ALQUILERES Y PRODUCTOS DE INMUEBLES	109.776,65				3.846,31	105.930,34
	TOTAL ARTICULO 54 RENTAS DE BIENES INMUEBLES	109.776,65				3.846,31	105.930,34
	TOTAL CAPITULO 5 INGRESOS PATRIMONIALES	109.776,65				3.846,31	105.930,34
	TOTAL EJERCICIO 2008	237.597.661,20	217.204.909,34	17.754.312,11	210.791.405,08	10.855.651,19	215.401.202,16

## DERECHOS A COBRAR DE PRESUPUESTOS CERRADOS

EJERCICIO: 2020

Entidad: Tesorería General de la Seguridad Social

a) DERECHOS PENDIENTES DE COBRO TOTALES  
EJERCICIO: 2009

APLICACIÓN PRESUPUESTARIA	DESCRIPCIÓN	DERECHOS PENDIENTES DE COBRO A 1 DE ENERO	MODIFICACIONES SALDO INICIAL	DERECHOS ANULADOS	DERECHOS CANCELADOS	RECAUDACIÓN	DERECHOS PENDIENTES DE COBRO A 31 DE DICIEMBRE
1210	CUOTAS DE EMPLEADORES	284.320.929,62	114.850.670,41	4.874.647,86	124.568.770,80	5.859.198,40	263.868.982,97
1211	CUOTAS DE TRABAJADORES	51.414.478,86	21.725.112,88	944.909,44	23.608.062,81	1.137.025,88	47.449.593,61
1221	CUOTAS DE TRABAJADORES	43.370.642,47	43.326.223,71	1.275.768,56	44.550.258,73	2.864.956,14	38.005.882,75
1230	CUOTAS DE EMPLEADORES	1.254.715,36	920.675,43	10.437,14	1.374.556,37	21.929,41	768.467,87
1231	CUOTAS DE TRABAJADORES	3.398.452,76	3.023.430,12	81.291,40	3.141.346,58	399.544,77	2.799.700,13
1240	CUOTAS DE EMPLEADORES	1.142.448,20	171.130,04	8.265,28	238.167,69	1.617,76	1.065.527,51
1241	CUOTAS DE TRABAJADORES	270.987,15	72.873,76	4.100,52	80.286,09	1.827,76	257.646,54
1250	CUOTAS DE EMPLEADORES	6.302,26					6.302,26
1251	CUOTAS DE TRABAJADORES	1.255,18					1.255,18
1260	CUOTAS DE EMPLEADORES	294.964,87	352.353,46	6.829,14	366.417,82	19.853,82	254.217,55
1261	CUOTAS DE TRABAJADORES	377.891,62	448.744,90	11.558,58	463.818,78	36.302,96	314.956,20
1270	CUOTAS POR INCAP.TEMPORAL	742.414,10	375.613,59	21.278,20	375.393,45	6.308,62	715.047,42
1271	CUOTAS POR I.M.S.	600.804,66	325.510,22	13.716,09	328.456,38	5.438,98	578.703,43
1272	CUOTAS RIESGO EMBARAZO Y LAC.NATURAL	23.577,87	23.161,58	830,28	23.768,40	1.414,49	20.726,28
	TOTAL ARTICULO 12 COTIZACIONES SOCIALES	387.219.864,98	185.615.500,10	7.253.632,49	199.119.303,90	10.355.418,99	356.107.009,70
	TOTAL CAPITULO 1 COTIZACIONES SOCIALES	387.219.864,98	185.615.500,10	7.253.632,49	199.119.303,90	10.355.418,99	356.107.009,70
32811	AL SECTOR PRIVADO	44.015,46	983,65		674,29	309,36	44.015,46
3294	DE LA SEG. SOCIAL AL SECTOR PRIVADO	1.248,66					1.248,66
	TOTAL ARTICULO 32 OTROS INGRES.PROCED.PREST.SERVICIOS	45.264,12	983,65		674,29	309,36	45.264,12
3910	RECARGOS	109.529.605,41	56.863.023,31	2.129.967,00	61.095.144,07	2.828.073,81	100.339.443,84
39119	OTROS	44.351.427,23	16.953.620,14	1.470.114,11	9.560.223,78	6.206.352,48	44.068.357,00
3912	MULTAS Y SANCIONES	1.842.183,87	2.652.767,50	17.268,21	2.778.938,93	58.471,22	1.640.273,01
3919	OTROS	63.929,43	14.086,00	314,48	14.139,10	273,89	63.287,96
398	INGRESOS COBERT.RECARGOS FALTA MEDID	4.769.489,50	1.909.371,04	423,09	2.250.969,80	41.267,33	4.386.200,32
3993	INGRESOS DIVERSOS DE OTRAS ENTID.	62.951,55	24.369,88		25.418,93	6,72	61.895,78
3998	COSTAS DEL PROCEDIMIENTO EJECUTIVO	3.815.735,05	3.754.650,33	2.753.837,94	897.900,43	149.244,99	3.769.402,02
	TOTAL ARTICULO 39 OTROS INGRESOS	164.435.322,04	82.171.888,20	6.371.924,83	76.622.735,04	9.283.690,44	154.328.859,93
	TOTAL CAPITULO 3 TASAS Y OTROS INGRESOS	164.480.586,16	82.172.871,85	6.371.924,83	76.623.409,33	9.283.999,80	154.374.124,05
4222	POR MUERTE	3.008,97					3.008,97
	TOTAL ARTICULO 42 DE LA SEGURIDAD SOCIAL	3.008,97					3.008,97
	TOTAL CAPITULO 4 TRANSFERENCIAS CORRIENTES	3.008,97					3.008,97
540	ALQUILERES Y PRODUCTOS DE INMUEBLES	113.213,06				3.901,91	109.311,15
	TOTAL ARTICULO 54 RENTAS DE BIENES INMUEBLES	113.213,06				3.901,91	109.311,15
	TOTAL CAPITULO 5 INGRESOS PATRIMONIALES	113.213,06				3.901,91	109.311,15
	TOTAL EJERCICIO 2009	551.816.673,17	267.788.371,95	13.625.557,32	275.742.713,23	19.643.320,70	510.593.453,87

## DERECHOS A COBRAR DE PRESUPUESTOS CERRADOS

EJERCICIO: 2020

Entidad: Tesorería General de la Seguridad Social

a) DERECHOS PENDIENTES DE COBRO TOTALES  
EJERCICIO: 2010

APLICACIÓN PRESUPUESTARIA	DESCRIPCIÓN	DERECHOS PENDIENTES DE COBRO A 1 DE ENERO	MODIFICACIONES SALDO INICIAL	DERECHOS ANULADOS	DERECHOS CANCELADOS	RECAUDACIÓN	DERECHOS PENDIENTES DE COBRO A 31 DE DICIEMBRE
1210	CUOTAS DE EMPLEADORES	242.314.740,59	97.134.695,62	7.032.655,39	104.971.458,76	2.973.458,22	224.471.863,84
1211	CUOTAS DE TRABAJADORES	31.189.924,60	18.071.894,90	1.380.734,91	19.513.581,30	569.874,88	27.797.628,41
1221	CUOTAS DE TRABAJADORES	51.973.047,75	49.267.207,05	1.607.758,48	50.782.571,32	3.242.832,97	45.607.092,03
1230	CUOTAS DE EMPLEADORES	709.972,45	1.023.738,18	18.225,37	1.142.533,67	17.899,53	555.052,06
1231	CUOTAS DE TRABAJADORES	4.542.472,44	3.514.218,98	121.068,25	3.554.621,65	506.710,68	3.874.290,84
1240	CUOTAS DE EMPLEADORES	368.190,00	188.625,35	1.043,74	142.917,99	1.747,96	411.105,66
1241	CUOTAS DE TRABAJADORES	121.863,15	86.062,75	3.463,95	67.133,91	4.652,66	132.675,38
1250	CUOTAS DE EMPLEADORES	80.490,26	8.411,44		8.411,44		80.490,26
1251	CUOTAS DE TRABAJADORES	16.029,84	1.675,16		1.675,16		16.029,84
1260	CUOTAS DE EMPLEADORES	316.960,55	349.650,96	11.098,74	362.773,15	19.490,30	273.249,32
1261	CUOTAS DE TRABAJADORES	421.575,22	447.205,50	12.537,71	456.213,00	47.168,24	352.861,77
1270	CUOTAS POR INCAP.TEMPORAL	580.609,80	825.239,64	15.766,49	853.728,79	5.219,80	531.134,36
1271	CUOTAS POR I.M.S.	505.333,15	721.052,27	13.374,27	744.633,63	4.935,81	463.441,71
1272	CUOTAS RIESGO EMBARAZO Y LAC.NATURAL	27.564,89	36.392,96	1.557,13	35.897,84	1.517,11	24.985,77
	TOTAL ARTICULO 12 COTIZACIONES SOCIALES	333.168.774,69	171.676.070,76	10.219.284,43	182.638.151,61	7.395.508,16	304.591.901,25
	TOTAL CAPITULO 1 COTIZACIONES SOCIALES	333.168.774,69	171.676.070,76	10.219.284,43	182.638.151,61	7.395.508,16	304.591.901,25
32811	AL SECTOR PRIVADO	63.141,70	82.529,17		79.604,45	2.924,72	63.141,70
3294	DE LA SEG. SOCIAL AL SECTOR PRIVADO	6.818,06					6.818,06
	TOTAL ARTICULO 32 OTROS INGRES.PROCED.PREST.SERVICIOS	69.959,76	82.529,17		79.604,45	2.924,72	69.959,76
3910	RECARGOS	91.887.126,36	52.405.145,28	2.046.148,46	57.169.118,63	1.915.717,65	83.161.286,90
39119	OTROS	14.096.559,03	13.854.245,54	1.738.377,44	7.687.735,14	4.947.012,79	13.577.679,20
3912	MULTAS Y SANCIONES	4.162.360,16	4.186.798,89	45.858,27	4.541.396,03	137.421,18	3.624.483,57
3919	OTROS	28.056,31	20.205,69	9.223,20	11.558,84	480,43	26.999,53
398	INGRESOS COBERT.RECARGOS FALTA MEDID	5.921.510,82	1.268.937,52	41.533,84	1.683.256,05	73.758,69	5.391.899,76
3993	INGRESOS DIVERSOS DE OTRAS ENTID.	9.179,31	16.796,39		19.499,00		6.476,70
3998	COSTAS DEL PROCEDIMIENTO EJECUTIVO	2.993.874,47	2.340.236,15	1.653.820,75	755.525,04	136.165,74	2.788.599,09
	TOTAL ARTICULO 39 OTROS INGRESOS	119.098.666,46	74.092.365,46	5.534.961,96	71.868.088,73	7.210.556,48	108.577.424,75
	TOTAL CAPITULO 3 TASAS Y OTROS INGRESOS	119.168.626,22	74.174.894,63	5.534.961,96	71.947.693,18	7.213.481,20	108.647.384,51
4222	POR MUERTE	5.436,34					5.436,34
	TOTAL ARTICULO 42 DE LA SEGURIDAD SOCIAL	5.436,34					5,436,34
	TOTAL CAPITULO 4 TRANSFERENCIAS CORRIENTES	5,436,34					5,436,34
540	ALQUILERES Y PRODUCTOS DE INMUEBLES	108.917,97					108.917,97
	TOTAL ARTICULO 54 RENTAS DE BIENES INMUEBLES	108.917,97					108.917,97
	TOTAL CAPITULO 5 INGRESOS PATRIMONIALES	108.917,97					108.917,97
	TOTAL EJERCICIO 2010	452.451.755,22	245.850.965,39	15.754.246,39	254.585.844,79	14.608.989,36	413.353.640,07

## DERECHOS A COBRAR DE PRESUPUESTOS CERRADOS

EJERCICIO: 2020

Entidad: Tesorería General de la Seguridad Social

a) DERECHOS PENDIENTES DE COBRO TOTALES  
EJERCICIO: 2011

APLICACIÓN PRESUPUESTARIA	DESCRIPCIÓN	DERECHOS PENDIENTES DE COBRO A 1 DE ENERO	MODIFICACIONES SALDO INICIAL	DERECHOS ANULADOS	DERECHOS CANCELADOS	RECAUDACIÓN	DERECHOS PENDIENTES DE COBRO A 31 DE DICIEMBRE
1210	CUOTAS DE EMPLEADORES	237.923.456,47	109.903.240,27	8.255.116,41	119.848.840,65	3.601.531,04	216.121.208,64
1211	CUOTAS DE TRABAJADORES	42.723.648,93	21.093.436,85	1.546.541,28	23.067.939,26	632.428,58	38.570.176,66
1221	CUOTAS DE TRABAJADORES	62.995.586,67	57.459.313,61	2.172.680,12	58.828.655,74	3.895.951,18	55.557.613,24
1230	CUOTAS DE EMPLEADORES	1.347.487,49	626.127,31	48.819,62	720.174,31	19.192,15	1.185.428,72
1231	CUOTAS DE TRABAJADORES	6.077.781,69	4.344.657,94	167.494,54	4.395.368,28	644.923,24	5.214.653,57
1240	CUOTAS DE EMPLEADORES	381.715,62	241.570,16	8.145,31	347.583,84	32.486,10	235.070,53
1241	CUOTAS DE TRABAJADORES	159.468,17	104.502,73	4.113,94	119.593,69	10.159,30	130.103,97
1250	CUOTAS DE EMPLEADORES	82.844,69	13.097,91		13.097,91		82.844,69
1251	CUOTAS DE TRABAJADORES	10.018,35	2.608,50		2.608,50		10.018,35
1260	CUOTAS DE EMPLEADORES	327.473,27	284.099,89	8.415,46	301.192,29	20.148,03	281.817,38
1261	CUOTAS DE TRABAJADORES	511.865,49	509.442,89	14.821,66	512.229,72	63.306,53	430.950,47
1270	CUOTAS POR INCAP.TEMPORAL	795.641,50	508.783,31	63.725,46	566.495,13	13.887,92	660.316,30
1271	CUOTAS POR I.M.S.	748.182,50	460.292,71	56.379,17	506.510,90	14.837,49	630.747,65
1272	CUOTAS RIESGO EMBARAZO Y LAC.NATURAL	33.379,37	28.900,20	1.355,53	29.340,44	1.729,91	29.853,69
	TOTAL ARTICULO 12 COTIZACIONES SOCIALES	354.118.550,21	195.580.074,28	12.347.608,50	209.259.630,66	8.950.581,47	319.140.803,86
	TOTAL CAPITULO 1 COTIZACIONES SOCIALES	354.118.550,21	195.580.074,28	12.347.608,50	209.259.630,66	8.950.581,47	319.140.803,86
32811	AL SECTOR PRIVADO	66.092,71	27.515,52	1.522,82	27.515,52	180,00	64.389,89
	TOTAL ARTICULO 32 OTROS INGRES.PROCED.PREST.SERVICIOS	66.092,71	27.515,52	1.522,82	27.515,52	180,00	64.389,89
3910	RECARGOS	104.271.987,64	61.133.933,51	3.768.889,38	65.473.771,83	2.466.243,06	93.697.016,88
39119	OTROS	36.225.119,76	16.530.919,38	2.775.084,72	8.757.456,70	5.531.219,93	35.692.277,79
3912	MULTAS Y SANCIONES	6.329.680,41	6.449.145,07	50.645,80	6.382.930,33	147.987,45	6.197.261,90
3919	OTROS	55.305,71	19.973,72	1.113,72	27.356,60	253,31	46.555,80
398	INGRESOS COBERT.RECARGOS FALTA MEDID	6.721.489,46	3.299.812,28	63.032,35	3.745.563,76	46.216,74	6.166.488,89
3993	INGRESOS DIVERSOS DE OTRAS ENTID.	139.584,66	36.334,73		3.405,23	4.567,13	167.947,03
3998	COSTAS DEL PROCEDIMIENTO EJECUTIVO	3.867.802,19	2.307.558,21	1.618.743,10	764.687,93	159.391,58	3.632.537,79
	TOTAL ARTICULO 39 OTROS INGRESOS	157.610.969,83	89.777.676,90	8.277.509,07	85.155.172,38	8.355.879,20	145.600.086,08
	TOTAL CAPITULO 3 TASAS Y OTROS INGRESOS	157.677.062,54	89.805.192,42	8.279.031,89	85.182.687,90	8.356.059,20	145.664.475,97
471	APORTAC.DE EMPR.COL.SOST.SER.COMUNES	10.415,22					10.415,22
	TOTAL ARTICULO 47 DE EMPRESAS PRIVADAS	10.415,22					10,415,22
	TOTAL CAPITULO 4 TRANSFERENCIAS CORRIENTES	10.415,22					10,415,22
540	ALQUILERES Y PRODUCTOS DE INMUEBLES	92.079,01				21,47	92,057,54
	TOTAL ARTICULO 54 RENTAS DE BIENES INMUEBLES	92.079,01				21,47	92,057,54
	TOTAL CAPITULO 5 INGRESOS PATRIMONIALES	92.079,01				21,47	92,057,54
	TOTAL EJERCICIO 2011	511.898.106,98	285.385.266,70	20.626.640,39	294.442.318,56	17.306.662,14	464.907.752,59

## DERECHOS A COBRAR DE PRESUPUESTOS CERRADOS

EJERCICIO: 2020

Entidad: Tesorería General de la Seguridad Social

a) DERECHOS PENDIENTES DE COBRO TOTALES  
EJERCICIO: 2012

APLICACIÓN PRESUPUESTARIA	DESCRIPCIÓN	DERECHOS PENDIENTES DE COBRO A 1 DE ENERO	MODIFICACIONES SALDO INICIAL	DERECHOS ANULADOS	DERECHOS CANCELADOS	RECAUDACIÓN	DERECHOS PENDIENTES DE COBRO A 31 DE DICIEMBRE
1210	CUOTAS DE EMPLEADORES	271.934.714,87	108.302.023,25	9.961.560,57	119.698.309,31	4.377.634,43	246.199.233,81
1211	CUOTAS DE TRABAJADORES	50.614.186,16	22.017.931,68	1.976.775,12	24.269.820,70	1.086.136,12	45.299.385,90
1221	CUOTAS DE TRABAJADORES	78.295.477,52	66.832.565,33	2.757.330,56	68.431.014,21	4.983.802,88	68.955.895,20
1230	CUOTAS DE EMPLEADORES	571.221,22	177.316,19	9.914,21	173.906,02	4.982,56	559.734,62
1231	CUOTAS DE TRABAJADORES	2.253.756,25	1.679.113,13	52.494,12	1.663.956,84	265.239,79	1.951.178,63
1240	CUOTAS DE EMPLEADORES	795.991,32	246.728,26	12.153,52	352.660,58	7.194,71	670.710,77
1241	CUOTAS DE TRABAJADORES	225.776,98	126.932,56	4.459,68	141.597,11	10.816,31	195.836,44
1250	CUOTAS DE EMPLEADORES	530.382,13	1.082,39		1.082,39		530.382,13
1251	CUOTAS DE TRABAJADORES	105.246,95	215,56		215,56		105.246,95
1260	CUOTAS DE EMPLEADORES	236.916,69	213.215,98	5.103,97	220.956,32	11.720,85	212.351,53
1261	CUOTAS DE TRABAJADORES	456.840,53	445.129,75	14.025,72	441.357,74	62.899,92	383.686,90
1270	CUOTAS POR INCAP.TEMPORAL	745.049,79	471.843,88	37.585,46	495.501,78	36.840,18	646.966,25
1271	CUOTAS POR I.M.S.	699.076,59	427.065,61	34.149,14	449.931,61	32.997,74	609.063,71
1272	CUOTAS RIESGO EMBARAZO Y LAC.NATURAL	37.436,92	31.288,26	1.573,06	31.324,22	2.430,18	33.397,72
	TOTAL ARTICULO 12 COTIZACIONES SOCIALES	407.502.073,92	200.972.451,83	14.867.125,13	216.371.634,39	10.882.695,67	366.353.070,56
	TOTAL CAPITULO 1 COTIZACIONES SOCIALES	407.502.073,92	200.972.451,83	14.867.125,13	216.371.634,39	10.882.695,67	366.353.070,56
32811	AL SECTOR PRIVADO	47.058,74	28.155,60	3.200,55	28.155,60		43.858,19
	TOTAL ARTICULO 32 OTROS INGRES.PROCED.PREST.SERVICIOS	47.058,74	28.155,60	3.200,55	28.155,60		43.858,19
3910	RECARGOS	121.085.659,22	62.818.318,62	4.536.400,79	67.863.072,27	3.055.536,28	108.448.968,50
39119	OTROS	17.623.112,46	16.809.113,40	2.568.323,95	8.683.662,84	5.935.757,85	17.244.481,22
3912	MULTAS Y SANCIONES	13.024.455,00	11.442.053,32	395.283,59	12.212.364,83	268.898,34	11.589.961,56
3919	OTROS	165.104,17	20.969,98	45.079,34	10.423,83	-482,08	131.053,06
398	INGRESOS COBERT.RECARGOS FALTA MEDID	7.214.878,34	2.912.079,37	61.350,83	3.828.734,67	111.467,59	6.125.404,62
3993	INGRESOS DIVERSOS DE OTRAS ENTID.	51.415,29	179.557,38		146.280,59	1.038,93	83.653,15
3998	COSTAS DEL PROCEDIMIENTO EJECUTIVO	4.271.794,07	1.987.623,33	1.252.211,05	667.625,19	167.598,24	4.171.982,92
	TOTAL ARTICULO 39 OTROS INGRESOS	163.436.418,55	96.169.715,40	8.858.649,55	93.412.164,22	9.539.815,15	147.795.505,03
	TOTAL CAPITULO 3 TASAS Y OTROS INGRESOS	163.483.477,29	96.197.871,00	8.861.850,10	93.440.319,82	9.539.815,15	147.839.363,22
4222	POR MUERTE	1.753,90					1.753,90
	TOTAL ARTICULO 42 DE LA SEGURIDAD SOCIAL	1.753,90					1.753,90
471	APORTAC.DE EMPR.COL.SOST.SER.COMUNES	17,26					17,26
	TOTAL ARTICULO 47 DE EMPRESAS PRIVADAS	17,26					17,26
	TOTAL CAPITULO 4 TRANSFERENCIAS CORRIENTES	1.771,16					1.771,16
540	ALQUILERES Y PRODUCTOS DE INMUEBLES	103.650,40		298,00			103.352,40
	TOTAL ARTICULO 54 RENTAS DE BIENES INMUEBLES	103.650,40		298,00			103.352,40
	TOTAL CAPITULO 5 INGRESOS PATRIMONIALES	103.650,40		298,00			103.352,40
	TOTAL EJERCICIO 2012	571.090.972,77	297.170.322,83	23.729.273,23	309.811.954,21	20.422.510,82	514.297.557,34



## DERECHOS A COBRAR DE PRESUPUESTOS CERRADOS

EJERCICIO: 2020

Entidad: Tesorería General de la Seguridad Social

a) DERECHOS PENDIENTES DE COBRO TOTALES  
EJERCICIO: 2013

APLICACIÓN PRESUPUESTARIA	DESCRIPCIÓN	DERECHOS PENDIENTES DE COBRO A 1 DE ENERO	MODIFICACIONES SALDO INICIAL	DERECHOS ANULADOS	DERECHOS CANCELADOS	RECAUDACIÓN	DERECHOS PENDIENTES DE COBRO A 31 DE DICIEMBRE
1210	CUOTAS DE EMPLEADORES	238.847.887,71	96.892.625,11	8.987.889,60	111.426.999,68	4.636.295,24	210.689.328,30
1211	CUOTAS DE TRABAJADORES	42.006.125,30	18.539.418,30	1.724.392,77	21.098.969,44	857.407,00	36.864.774,39
1221	CUOTAS DE TRABAJADORES	90.844.701,42	71.924.880,71	3.459.219,77	74.220.997,08	5.506.498,01	79.582.867,27
1230	CUOTAS DE EMPLEADORES	242.160,00	63.819,02	0,01	94.525,49	653,82	210.799,70
1231	CUOTAS DE TRABAJADORES	25.018,23	10.853,15	7,60	19.848,07	2.790,48	13.225,23
1240	CUOTAS DE EMPLEADORES	1.131.587,78	351.034,48	14.889,36	407.919,33	8.045,01	1.051.768,56
1241	CUOTAS DE TRABAJADORES	260.968,91	153.223,22	5.008,76	157.838,53	11.556,21	239.788,63
1250	CUOTAS DE EMPLEADORES	2.957.360,20	53.596,50		636.559,86		2.374.396,84
1251	CUOTAS DE TRABAJADORES	294.909,02	1.738,46		40.374,29		256.273,19
1260	CUOTAS DE EMPLEADORES	11.539,42	857,51	2.194,70	273,84	688,00	9.240,39
1261	CUOTAS DE TRABAJADORES	6.979,68	8.563,53	444,22	9.064,68	441,12	5.593,19
1270	CUOTAS POR INCAP.TEMPORAL	854.418,70	435.568,46	71.912,76	480.150,99	13.490,33	724.433,08
1271	CUOTAS POR I.M.S.	797.947,64	402.950,43	58.291,64	444.899,77	11.931,30	685.775,36
1272	CUOTAS RIESGO EMBARAZO Y LAC.NATURAL	41.834,57	32.230,22	1.845,33	32.935,47	2.665,56	36.618,43
	TOTAL ARTICULO 12 COTIZACIONES SOCIALES	378.323.438,58	188.871.359,10	14.326.096,52	209.071.356,52	11.052.462,08	332.744.882,56
	TOTAL CAPITULO 1 COTIZACIONES SOCIALES	378.323.438,58	188.871.359,10	14.326.096,52	209.071.356,52	11.052.462,08	332.744.882,56
32811	AL SECTOR PRIVADO	52.910,13	28.973,52	410,51	28.973,52	1.075,86	51.423,76
3294	DE LA SEG. SOCIAL AL SECTOR PRIVADO	6.571,90					6.571,90
	TOTAL ARTICULO 32 OTROS INGRESOS.PROCED.PREST.SERVICIOS	59.482,03	28.973,52	410,51	28.973,52	1.075,86	57.995,66
3910	RECARGOS	115.245.299,91	59.718.346,79	4.493.940,50	66.396.969,18	3.140.320,02	100.932.417,00
39119	OTROS	14.007.618,41	15.065.459,42	2.495.305,89	7.654.701,65	5.404.431,13	13.518.639,16
3912	MULTAS Y SANCIONES	22.693.403,01	16.692.470,65	410.672,83	18.278.786,35	457.672,81	20.238.741,67
3919	OTROS	419.907,61	2.078.310,97	186.081,70	1.915.758,26	59,57	396.319,05
398	INGRESOS COBERT.RECARGOS FALTA MEDID	6.503.972,19	3.394.322,27	153.656,14	4.564.060,77	24.936,55	5.155.641,00
3993	INGRESOS DIVERSOS DE OTRAS ENTID.	375.319,62	211.112,59	6.021,00	213.676,21	29.077,30	337.657,70
3998	COSTAS DEL PROCEDIMIENTO EJECUTIVO	2.736.829,63	1.240.195,60	824.936,87	569.793,59	168.025,64	2.414.269,13
	TOTAL ARTICULO 39 OTROS INGRESOS	161.982.350,38	98.400.218,29	8.570.614,93	99.593.746,01	9.224.523,02	142.993.684,71
	TOTAL CAPITULO 3 TASAS Y OTROS INGRESOS	162.041.832,41	98.429.191,81	8.571.025,44	99.622.719,53	9.225.598,88	143.051.680,37
4222	POR MUERTE	743,96					743,96
	TOTAL ARTICULO 42 DE LA SEGURIDAD SOCIAL	743,96					743,96
471	APORTAC.DE EMPR.COL.SOST.SER.COMUNES	14.878,56					14.878,56
	TOTAL ARTICULO 47 DE EMPRESAS PRIVADAS	14.878,56					14.878,56
	TOTAL CAPITULO 4 TRANSFERENCIAS CORRIENTES	15.622,52					15.622,52
540	ALQUILERES Y PRODUCTOS DE INMUEBLES	107.178,43					107.178,43
	TOTAL ARTICULO 54 RENTAS DE BIENES INMUEBLES	107.178,43					107.178,43
	TOTAL CAPITULO 5 INGRESOS PATRIMONIALES	107.178,43					107.178,43
	TOTAL EJERCICIO 2013	540.488.071,94	287.300.550,91	22.897.121,96	308.694.076,05	20.278.060,96	475.919.363,88

## DERECHOS A COBRAR DE PRESUPUESTOS CERRADOS

EJERCICIO: 2020

Entidad: Tesorería General de la Seguridad Social

a) DERECHOS PENDIENTES DE COBRO TOTALES  
EJERCICIO: 2014

APLICACIÓN PRESUPUESTARIA	DESCRIPCIÓN	DERECHOS PENDIENTES DE COBRO A 1 DE ENERO	MODIFICACIONES SALDO INICIAL	DERECHOS ANULADOS	DERECHOS CANCELADOS	RECAUDACIÓN	DERECHOS PENDIENTES DE COBRO A 31 DE DICIEMBRE
1210	CUOTAS DE EMPLEADORES	196.013.778,02	77.140.393,90	6.608.328,35	87.828.480,57	4.047.978,74	174.669.384,26
1211	CUOTAS DE TRABAJADORES	33.816.762,98	14.558.564,02	1.239.572,97	16.390.096,38	760.049,13	29.985.608,52
1221	CUOTAS DE TRABAJADORES	112.901.765,81	81.312.071,79	4.652.814,13	84.699.365,40	6.757.620,60	98.104.037,47
1230	CUOTAS DE EMPLEADORES	184.584,36	15.756,16	7.478,48		9.023,95	183.838,09
1231	CUOTAS DE TRABAJADORES	3.596,83	6.529,02	3.133,09	708,41	4.028,87	2.255,48
1240	CUOTAS DE EMPLEADORES	633.921,53	267.746,00	16.585,77	336.153,76	12.542,66	536.385,34
1241	CUOTAS DE TRABAJADORES	271.394,05	151.807,54	6.079,87	146.372,61	13.123,08	257.626,03
1250	CUOTAS DE EMPLEADORES	447.069,60	16.059,84		35.368,22		427.761,22
1251	CUOTAS DE TRABAJADORES	55.934,49	476,04		1.630,91		54.779,62
1260	CUOTAS DE EMPLEADORES	16.485,90	4.776,96	6.507,28	3.644,26	1.131,40	9.979,92
1261	CUOTAS DE TRABAJADORES	4.302,55	1.193,54	1.315,69	1.031,40	228,83	2.920,17
1270	CUOTAS POR INCAP.TEMPORAL	1.331.845,66	498.150,52	36.229,94	525.192,89	17.205,30	1.251.368,05
1271	CUOTAS POR I.M.S.	1.250.277,59	473.214,55	33.784,28	500.559,47	15.146,34	1.174.002,05
1272	CUOTAS RIESGO EMBARAZO Y LAC.NATURAL	47.878,35	34.093,03	2.447,68	35.158,69	2.801,74	41.563,27
	TOTAL ARTICULO 12 COTIZACIONES SOCIALES	346.979.597,72	174.480.832,91	12.614.277,53	190.503.762,97	11.640.880,64	306.701.509,49
	TOTAL CAPITULO 1 COTIZACIONES SOCIALES	346.979.597,72	174.480.832,91	12.614.277,53	190.503.762,97	11.640.880,64	306.701.509,49
32811	AL SECTOR PRIVADO	37.263,69	42.682,51	823,28	42.678,85	415,94	36.028,13
3294	DE LA SEG. SOCIAL AL SECTOR PRIVADO	5.611,20					5.611,20
	TOTAL ARTICULO 32 OTROS INGRES.PROCED.PREST.SERVICIOS	42.874,89	42.682,51	823,28	42.678,85	415,94	41.639,33
3910	RECARGOS	102.909.549,17	55.333.500,99	3.669.506,28	60.067.415,04	3.287.039,00	91.219.089,84
39119	OTROS	13.555.006,92	12.473.155,88	2.468.544,43	5.785.773,12	4.474.326,20	13.299.519,05
3912	MULTAS Y SANCIONES	23.705.877,69	18.101.138,26	599.043,30	18.642.810,92	480.089,90	22.085.071,83
3919	OTROS	327.807,98	412.854,82	254.018,27	194.060,33	1.370,16	291.214,04
398	INGRESOS COBERT.RECARGOS FALTA MEDID	6.400.022,03	2.506.752,63	223.754,01	2.490.554,80	126.858,55	6.065.607,30
3993	INGRESOS DIVERSOS DE OTRAS ENTID.	397.095,37	398.976,52	700,00	399.111,57	4.541,61	391.718,71
3998	COSTAS DEL PROCEDIMIENTO EJECUTIVO	1.797.216,23	927.277,06	595.016,24	467.438,80	147.171,03	1.514.867,22
	TOTAL ARTICULO 39 OTROS INGRESOS	149.092.575,39	90.153.656,16	7.810.582,53	88.047.164,58	8.521.396,45	134.867.087,99
	TOTAL CAPITULO 3 TASAS Y OTROS INGRESOS	149.135.450,28	90.196.338,67	7.811.405,81	88.089.843,43	8.521.812,39	134.908.727,32
471	APORTAC.DE EMPR.COL.SOST.SER.COMUNES	52,30	17.145,25		17.145,25		52,30
	TOTAL ARTICULO 47 DE EMPRESAS PRIVADAS	52,30	17.145,25		17.145,25		52,30
	TOTAL CAPITULO 4 TRANSFERENCIAS CORRIENTES	52,30	17.145,25		17.145,25		52,30
540	ALQUILERES Y PRODUCTOS DE INMUEBLES	96.229,26					96.229,26
	TOTAL ARTICULO 54 RENTAS DE BIENES INMUEBLES	96.229,26					96.229,26
	TOTAL CAPITULO 5 INGRESOS PATRIMONIALES	96.229,26					96.229,26
	TOTAL EJERCICIO 2014	496.211.329,56	264.694.316,83	20.425.683,34	278.610.751,65	20.162.693,03	441.706.518,37

## DERECHOS A COBRAR DE PRESUPUESTOS CERRADOS

EJERCICIO: 2020

Entidad: Tesorería General de la Seguridad Social

a) DERECHOS PENDIENTES DE COBRO TOTALES  
EJERCICIO: 2015

APLICACIÓN PRESUPUESTARIA	DESCRIPCIÓN	DERECHOS PENDIENTES DE COBRO A 1 DE ENERO	MODIFICACIONES SALDO INICIAL	DERECHOS ANULADOS	DERECHOS CANCELADOS	RECAUDACIÓN	DERECHOS PENDIENTES DE COBRO A 31 DE DICIEMBRE
1210	CUOTAS DE EMPLEADORES	175.201.776,10	70.454.508,35	8.851.616,12	78.371.382,12	5.124.025,02	153.309.261,19
1211	CUOTAS DE TRABAJADORES	31.486.840,28	13.674.648,88	1.761.206,59	15.211.606,50	1.025.384,55	27.163.291,52
1221	CUOTAS DE TRABAJADORES	115.501.957,54	75.037.292,82	5.185.020,01	78.742.864,09	6.972.063,25	99.639.303,01
1230	CUOTAS DE EMPLEADORES	2.933,95	1.758,24		1.254,79	1.758,24	1.679,16
1231	CUOTAS DE TRABAJADORES	5.149,99	3.784,64	339,79	6.965,35	1.073,27	556,22
1240	CUOTAS DE EMPLEADORES	642.806,49	302.912,13	185.704,12	349.710,67	17.924,39	392.379,44
1241	CUOTAS DE TRABAJADORES	287.968,53	159.513,76	12.909,01	158.912,57	21.151,86	254.508,85
1250	CUOTAS DE EMPLEADORES	1.477.427,11	230.853,12	28.970,85	923.651,80	1.692,82	753.964,76
1251	CUOTAS DE TRABAJADORES	166.824,17	31.260,49	5.769,61	74.008,37	201,29	118.105,39
1260	CUOTAS DE EMPLEADORES	5.122,77	248,30	0,01	59,30	412,32	4.899,44
1261	CUOTAS DE TRABAJADORES	1.035,71	50,20	0,04	11,99	83,32	990,56
1270	CUOTAS POR INCAP.TEMPORAL	1.146.251,53	510.213,88	75.552,18	524.647,09	72.616,83	983.649,31
1271	CUOTAS POR I.M.S.	1.094.807,27	504.022,66	67.295,20	522.695,07	67.305,35	941.534,31
1272	CUOTAS RIESGO EMBARAZO Y LAC.NATURAL	44.981,49	26.779,27	2.347,03	27.865,49	2.507,86	39.040,38
	TOTAL ARTICULO 12 COTIZACIONES SOCIALES	327.065.882,93	160.937.846,74	16.176.730,56	174.915.635,20	13.308.200,37	283.603.163,54
	TOTAL CAPITULO 1 COTIZACIONES SOCIALES	327.065.882,93	160.937.846,74	16.176.730,56	174.915.635,20	13.308.200,37	283.603.163,54
32811	AL SECTOR PRIVADO	33.072,27	238.221,27	0,01	235.390,80	3.700,22	32.202,51
3294	DE LA SEG. SOCIAL AL SECTOR PRIVADO	1.068,80					1.068,80
	TOTAL ARTICULO 32 OTROS INGRES.PROCED.PREST.SERVICIOS	34.141,07	238.221,27	0,01	235.390,80	3.700,22	33.271,31
3910	RECARGOS	99.455.073,13	51.936.740,67	4.886.056,94	56.022.347,73	3.802.385,34	86.681.023,79
39119	OTROS	7.878.235,94	9.995.983,41	2.234.622,12	3.832.087,37	3.794.317,93	8.013.191,93
3912	MULTAS Y SANCIONES	35.316.218,56	20.106.188,54	1.318.298,08	21.548.579,71	950.256,35	31.605.272,96
3919	OTROS	1.401.224,40	2.316.095,29	0,74	2.311.526,33	6.206,20	1.399.586,42
398	INGRESOS COBERT.RECARGOS FALTA MEDID	6.888.087,01	2.472.621,36	113.662,37	2.432.063,98	192.631,07	6.622.350,95
3993	INGRESOS DIVERSOS DE OTRAS ENTID.	508.680,88	327.273,05	5.434,00	360.021,66	3.617,47	466.880,80
3998	COSTAS DEL PROCEDIMIENTO EJECUTIVO	1.320.450,24	886.929,36	382.326,56	359.607,96	146.298,55	1.319.146,53
	TOTAL ARTICULO 39 OTROS INGRESOS	152.767.970,16	88.041.831,68	8.940.400,81	86.866.234,74	8.895.712,91	136.107.453,38
	TOTAL CAPITULO 3 TASAS Y OTROS INGRESOS	152.802.111,23	88.280.052,95	8.940.400,82	87.101.625,54	8.899.413,13	136.140.724,69
4222	POR MUERTE	1.779,86					1.779,86
	TOTAL ARTICULO 42 DE LA SEGURIDAD SOCIAL	1.779,86					1,779,86
471	APORTAC.DE EMPR.COL.SOST.SER.COMUNES		534,49		534,49		
	TOTAL ARTICULO 47 DE EMPRESAS PRIVADAS		534,49		534,49		
	TOTAL CAPITULO 4 TRANSFERENCIAS CORRIENTES	1,779,86	534,49		534,49		1,779,86
540	ALQUILERES Y PRODUCTOS DE INMUEBLES	70.724,15		169,88			70.554,27
	TOTAL ARTICULO 54 RENTAS DE BIENES INMUEBLES	70.724,15		169,88			70.554,27
	TOTAL CAPITULO 5 INGRESOS PATRIMONIALES	70.724,15		169,88			70.554,27
	TOTAL EJERCICIO 2015	479.940.498,17	249.218.434,18	25.117.301,26	262.017.795,23	22.207.613,50	419.816.222,36

## DERECHOS A COBRAR DE PRESUPUESTOS CERRADOS

EJERCICIO: 2020

Entidad: Tesorería General de la Seguridad Social

a) DERECHOS PENDIENTES DE COBRO TOTALES  
EJERCICIO: 2016

APLICACIÓN PRESUPUESTARIA	DESCRIPCIÓN	DERECHOS PENDIENTES DE COBRO A 1 DE ENERO	MODIFICACIONES SALDO INICIAL	DERECHOS ANULADOS	DERECHOS CANCELADOS	RECAUDACIÓN	DERECHOS PENDIENTES DE COBRO A 31 DE DICIEMBRE
1210	CUOTAS DE EMPLEADORES	163.631.077,53	70.056.450,93	13.159.646,84	72.938.378,70	7.785.698,67	139.803.804,25
1211	CUOTAS DE TRABAJADORES	30.150.018,15	13.311.304,86	2.556.899,95	13.961.970,09	1.516.832,88	25.425.620,09
1221	CUOTAS DE TRABAJADORES	128.256.166,89	74.861.223,98	6.482.334,40	79.203.754,18	7.658.323,11	109.772.979,18
1230	CUOTAS DE EMPLEADORES	4.673,38	4.410,76		3.991,25	871,57	4.221,32
1231	CUOTAS DE TRABAJADORES	2.495,43	2.007,09	688,73	1.477,86	610,68	1.725,25
1240	CUOTAS DE EMPLEADORES	598.118,34	368.713,20	12.281,13	374.651,02	11.263,74	568.635,65
1241	CUOTAS DE TRABAJADORES	326.273,86	183.242,86	12.353,02	178.833,31	21.441,72	296.888,67
1250	CUOTAS DE EMPLEADORES	3.285.916,15	115.395,44	1.025,20	159.506,62	38.242,16	3.202.537,61
1251	CUOTAS DE TRABAJADORES	273.487,65	21.522,04	204,17	26.020,26	7.514,59	261.270,67
1260	CUOTAS DE EMPLEADORES	196,25					196,25
1261	CUOTAS DE TRABAJADORES	39,68					39,68
1270	CUOTAS POR INCAP.TEMPORAL	1.387.120,41	521.689,37	150.573,38	467.306,27	126.095,76	1.164.834,37
1271	CUOTAS POR I.M.S.	1.328.413,50	472.930,10	129.582,03	435.238,57	103.976,57	1.132.546,43
1272	CUOTAS RIESGO EMBARAZO Y LAC.NATURAL	45.746,75	24.062,13	2.886,12	25.083,66	2.216,10	39.623,00
	TOTAL ARTICULO 12 COTIZACIONES SOCIALES	329.289.743,97	159.942.952,76	22.508.474,97	167.776.211,79	17.273.087,55	281.674.922,42
	TOTAL CAPITULO 1 COTIZACIONES SOCIALES	329.289.743,97	159.942.952,76	22.508.474,97	167.776.211,79	17.273.087,55	281.674.922,42
32811	AL SECTOR PRIVADO	22.363,49	56.387,21	416,32	55.179,63	1.771,47	21.383,28
3294	DE LA SEG. SOCIAL AL SECTOR PRIVADO	103.323,88				979,40	102.344,48
	TOTAL ARTICULO 32 OTROS INGRES.PROCED.PREST.SERVICIOS DEL I.N.G.S	125.687,37	56.387,21	416,32	55.179,63	2.750,87	123.727,76
3800	TOTAL ARTICULO 38 REINTEGROS DE OPERACIONES CORRIENTES	359,00					359,00
3910	RECARGOS	101.956.331,17	55.506.478,35	6.593.376,90	58.275.619,90	5.593.526,52	87.000.286,20
39119	OTROS	7.826.909,29	14.163.961,31	2.204.540,59	7.307.680,93	4.599.094,95	7.879.554,13
3912	MULTAS Y SANCIONES	35.720.943,42	23.077.720,29	1.326.883,88	24.909.619,34	879.015,15	31.683.145,34
3919	OTROS	5.192.380,92	10.400.969,58		12.394.501,87	1.268,80	3.197.579,83
398	INGRESOS COBERT.RECARGOS FALTA MEDID	7.086.180,02	4.726.221,57	558.090,57	4.288.107,49	615.028,95	6.351.174,58
39932	INGRES.REEMB.BIEN.INM.	9.324,84					9.324,84
39939	OTROS INGRESOS	659.597,75	336.766,72	12.370,52	398.006,57	6.178,11	579.809,27
3998	COSTAS DEL PROCEDIMIENTO EJECUTIVO	1.201.661,27	905.974,52	322.778,19	385.125,53	163.376,64	1.236.355,43
	TOTAL ARTICULO 39 OTROS INGRESOS	159.653.328,68	109.118.092,34	11.018.040,65	107.958.661,63	11.857.489,12	137.937.229,62
	TOTAL CAPITULO 3 TASAS Y OTROS INGRESOS	159.779.375,05	109.174.479,55	11.018.456,97	108.013.841,26	11.860.239,99	138.061.316,38
471	APORTAC.DE EMPR.COL.SOST.SER.COMUNES		19,60		19,60		
	TOTAL ARTICULO 47 DE EMPRESAS PRIVADAS		19,60		19,60		
	TOTAL CAPITULO 4 TRANSFERENCIAS CORRIENTES		19,60		19,60		
540	ALQUILERES Y PRODUCTOS DE INMUEBLES	15.717,20		17,45			15.699,75
549	OTRAS RENTAS	21.224,85					21.224,85
	TOTAL ARTICULO 54 RENTAS DE BIENES INMUEBLES	36.942,05		17,45			36.924,60
	TOTAL CAPITULO 5 INGRESOS PATRIMONIALES	36.942,05		17,45			36.924,60
	TOTAL EJERCICIO 2016	489.106.061,07	269.117.451,91	33.526.949,39	275.790.072,65	29.133.327,54	419.773.163,40

## DERECHOS A COBRAR DE PRESUPUESTOS CERRADOS

EJERCICIO: 2020

Entidad: Tesorería General de la Seguridad Social

a) DERECHOS PENDIENTES DE COBRO TOTALES  
EJERCICIO: 2017

APLICACIÓN PRESUPUESTARIA	DESCRIPCIÓN	DERECHOS PENDIENTES DE COBRO A 1 DE ENERO	MODIFICACIONES SALDO INICIAL	DERECHOS ANULADOS	DERECHOS CANCELADOS	RECAUDACIÓN	DERECHOS PENDIENTES DE COBRO A 31 DE DICIEMBRE
1210	CUOTAS DE EMPLEADORES	210.443.037,09	79.114.940,27	15.971.124,79	84.405.770,17	7.511.602,34	181.669.480,06
1211	CUOTAS DE TRABAJADORES	36.703.578,82	14.029.308,71	2.934.520,18	15.239.436,85	1.453.212,64	31.105.717,86
1221	CUOTAS DE TRABAJADORES	153.321.726,41	73.438.168,02	8.554.456,33	79.827.476,18	9.785.951,01	128.592.010,91
1230	CUOTAS DE EMPLEADORES	283.772,76	6.316,51			6.316,51	283.772,76
1231	CUOTAS DE TRABAJADORES	9.410,89	2.625,82			2.637,96	9.398,75
1240	CUOTAS DE EMPLEADORES	692.633,74	283.671,56	28.148,93	287.358,17	37.629,74	623.168,46
1241	CUOTAS DE TRABAJADORES	391.950,04	164.287,99	23.446,75	162.500,62	42.247,21	328.043,45
1250	CUOTAS DE EMPLEADORES	1.200.347,38	9.686,83		9.686,83		1.200.347,38
1251	CUOTAS DE TRABAJADORES	147.885,71	1.929,02		1.929,02		147.885,71
1260	CUOTAS DE EMPLEADORES	602,45	11.379,82	5.700,08	6.282,19		
1261	CUOTAS DE TRABAJADORES	121,79	2.300,79	1.152,45	1.270,13		
1270	CUOTAS POR INCAP.TEMPORAL	1.707.043,36	485.454,04	180.488,59	464.743,21	46.640,16	1.500.625,44
1271	CUOTAS POR I.M.S.	1.658.209,09	449.180,36	166.881,46	433.259,24	43.663,45	1.463.585,30
1272	CUOTAS RIESGO EMBARAZO Y LAC.NATURAL	49.918,28	20.871,68	3.729,86	21.582,78	3.062,19	42.415,13
	TOTAL ARTICULO 12 COTIZACIONES SOCIALES	406.610.237,81	168.020.121,42	27.869.649,42	180.861.295,39	18.932.963,21	346.966.451,21
	TOTAL CAPITULO 1 COTIZACIONES SOCIALES	406.610.237,81	168.020.121,42	27.869.649,42	180.861.295,39	18.932.963,21	346.966.451,21
32723	DE MEDICINA MARITIMA	45.889,60				3.297,00	42.592,60
32811	AL SECTOR PRIVADO	27.971,15	58.200,83	323,69	55.643,36	3.583,45	26.621,48
	TOTAL ARTICULO 32 OTROS INGRES.PROCED.PREST.SERVICIOS	73.860,75	58.200,83	323,69	55.643,36	6.880,45	69.214,08
3910	RECARGOS	124.774.931,08	59.287.742,51	9.323.688,00	63.834.003,04	6.158.594,56	104.746.387,99
39119	OTROS	9.197.219,52	14.945.012,73	3.019.496,38	7.598.439,43	4.015.658,43	9.508.638,01
3912	MULTAS Y SANCIONES	43.249.461,38	21.304.096,59	2.628.696,50	22.865.885,24	1.341.724,73	37.717.251,50
3919	OTROS	2.273.326,71	2.024.797,12	12,55	397.359,97	5.657,65	3.895.093,66
398	INGRESOS COBERT.RECARGOS FALTA MEDID	5.528.611,88	1.609.769,48	677.221,44	1.929.224,01	364.217,55	4.167.718,36
39921	INGRES.REEMB.ADJUD.	7.588,83					7.588,83
39932	INGRES.REEMB.BIEN.INM.	2.043,12					2.043,12
39939	OTROS INGRESOS	543.503,30	754.404,29	20.265,72	771.934,42	18.457,79	487.249,66
3998	COSTAS DEL PROCEDIMIENTO EJECUTIVO	1.086.557,86	1.057.005,02	301.428,30	356.268,23	216.479,59	1.269.386,76
	TOTAL ARTICULO 39 OTROS INGRESOS	186.663.243,68	100.982.827,74	15.970.808,89	97.753.114,34	12.120.790,30	161.801.357,89
	TOTAL CAPITULO 3 TASAS Y OTROS INGRESOS	186.737.104,43	101.041.028,57	15.971.132,58	97.808.757,70	12.127.670,75	161.870.571,97
4221	POR INCAPACIDAD PERMANENTE	3.266,48			3.266,48		
	TOTAL ARTICULO 42 DE LA SEGURIDAD SOCIAL	3.266,48			3.266,48		
471	APORTAC.DE EMPR.COL.SOST.SER.COMUNES	2.789,93	63,56	28,47	38,25	-3,16	2.789,93
	TOTAL ARTICULO 47 DE EMPRESAS PRIVADAS	2.789,93	63,56	28,47	38,25	-3,16	2.789,93
	TOTAL CAPITULO 4 TRANSFERENCIAS CORRIENTES	6.056,41	63,56	3.294,95	38,25	-3,16	2.789,93
540	ALQUILERES Y PRODUCTOS DE INMUEBLES	14.316,05					14.316,05
	TOTAL ARTICULO 54 RENTAS DE BIENES INMUEBLES	14.316,05					14.316,05
	TOTAL CAPITULO 5 INGRESOS PATRIMONIALES	14.316,05					14.316,05
83003	DE OTRAS ENTIDADES	4.212,01					4.212,01
	TOTAL ARTICULO 83 REINT.PREST.CONCED.FUERA SECTOR PUB.	4.212,01					4.212,01
	TOTAL CAPITULO 8 ACTIVOS FINANCIEROS	4.212,01					4.212,01
	TOTAL EJERCICIO 2017	593.371.926,71	269.061.213,55	43.844.076,95	278.670.091,34	31.060.630,80	508.858.341,17

## DERECHOS A COBRAR DE PRESUPUESTOS CERRADOS

EJERCICIO: 2020

Entidad: Tesorería General de la Seguridad Social

a) DERECHOS PENDIENTES DE COBRO TOTALES  
EJERCICIO: 2018

APLICACIÓN PRESUPUESTARIA	DESCRIPCIÓN	DERECHOS PENDIENTES DE COBRO A 1 DE ENERO	MODIFICACIONES SALDO INICIAL	DERECHOS ANULADOS	DERECHOS CANCELADOS	RECAUDACIÓN	DERECHOS PENDIENTES DE COBRO A 31 DE DICIEMBRE
1210	CUOTAS DE EMPLEADORES	356.530.140,73	91.653.910,93	22.234.077,74	100.077.796,65	17.195.173,60	308.677.003,67
1211	CUOTAS DE TRABAJADORES	66.060.320,03	16.458.457,37	4.062.374,79	17.940.641,95	3.309.789,13	57.205.971,53
1221	CUOTAS DE TRABAJADORES	200.973.727,56	70.664.411,90	14.744.340,83	80.640.354,41	16.083.826,17	160.169.618,05
1230	CUOTAS DE EMPLEADORES	2.357,37	480,24		320,34	448,74	2.068,53
1231	CUOTAS DE TRABAJADORES	18.248,16	156,43		313,82	666,01	17.424,76
1240	CUOTAS DE EMPLEADORES	1.110.258,56	216.799,59	44.197,64	248.767,40	64.598,33	969.494,78
1241	CUOTAS DE TRABAJADORES	479.859,20	148.641,50	35.171,93	153.169,26	55.868,40	384.291,11
1250	CUOTAS DE EMPLEADORES	1.211.657,84	93.924,95	71.202,72	24.194,52		1.210.185,55
1251	CUOTAS DE TRABAJADORES	189.586,15	18.641,82	14.116,60	4.754,78		189.356,59
1260	CUOTAS DE EMPLEADORES	91.014,41			6.162,29		84.852,12
1261	CUOTAS DE TRABAJADORES	1.245,98			1.245,98		
1270	CUOTAS POR INCAP.TEMPORAL	10.334.253,60	552.885,53	214.443,60	464.456,96	134.681,61	10.073.556,96
1271	CUOTAS POR I.M.S.	10.257.213,20	511.677,68	202.803,02	425.676,85	120.835,11	10.019.575,90
1272	CUOTAS RIESGO EMBARAZO Y LAC.NATURAL	59.609,32	17.746,87	5.038,10	18.735,64	4.630,12	48.952,33
	TOTAL ARTICULO 12 COTIZACIONES SOCIALES	647.319.492,11	180.337.734,81	41.627.766,97	200.006.590,85	36.970.517,22	549.052.351,88
	TOTAL CAPITULO 1 COTIZACIONES SOCIALES	647.319.492,11	180.337.734,81	41.627.766,97	200.006.590,85	36.970.517,22	549.052.351,88
32811	AL SECTOR PRIVADO	56.166,52	49.943,10	350,44	49.767,66	7.626,09	48.365,43
	TOTAL ARTICULO 32 OTROS INGRES.PROCED.PREST.SERVICIOS	56.166,52	49.943,10	350,44	49.767,66	7.626,09	48.365,43
3910	RECARGOS	193.421.171,88	62.660.586,30	12.786.995,03	69.392.918,30	11.550.695,29	162.351.149,56
39119	OTROS	5.507.819,98	12.134.272,59	2.881.724,30	4.517.772,20	4.617.338,55	5.625.257,52
3912	MULTAS Y SANCIONES	46.460.005,45	22.654.465,71	3.130.846,06	26.364.772,58	2.846.060,03	36.772.792,49
3919	OTROS	1.046.666,35	1.608.644,88	8.389,80	1.599.673,52	30.851,60	1.016.396,31
393	INGRESOS POR REEMB.INMUEB.	7.519,84			4.384,24		3.135,60
394	RECARGO FALTA ASEGUR.	847.987,12	176.578,34	6.779,91	203.202,07	29.209,34	785.374,14
398	INGRESOS COBERT.RECARGOS FALTA MEDID	7.088.349,57	3.617.136,36	1.102.139,13	4.142.021,34	501.468,85	4.959.856,61
3993	DE OTRAS ENTIDADES	542.918,86	529.808,39	39.445,15	502.967,10	81.383,57	448.931,43
3998	COSTAS DEL PROCEDIMIENTO EJECUTIVO	539.929,55	778.721,68	172.121,64	244.754,10	286.626,68	615.148,81
	TOTAL ARTICULO 39 OTROS INGRESOS	255.462.368,60	104.160.214,25	20.128.441,02	106.972.465,45	19.943.633,91	212.578.042,47
	TOTAL CAPITULO 3 TASAS Y OTROS INGRESOS	255.518.535,12	104.210.157,35	20.128.791,46	107.022.233,11	19.951.260,00	212.626.407,90
4221	POR INCAPACIDAD PERMANENTE	1.003.205,78		998.381,30		4.824,48	
4222	POR MUERTE	85.855,40		85.855,40			
	TOTAL ARTICULO 42 DE LA SEGURIDAD SOCIAL	1.089.061,18		1.084.236,70		4.824,48	
471	APORTAC.DE EMPR.COL.SOST.SER.COMUNES	37.931,02		188,48			37.742,54
	TOTAL ARTICULO 47 DE EMPRESAS PRIVADAS	37.931,02		188,48			37.742,54
	TOTAL CAPITULO 4 TRANSFERENCIAS CORRIENTES	1.126.992,20		1.084.425,18		4.824,48	37.742,54
540	ALQUILERES Y PRODUCTOS DE INMUEBLES	15.918,41			2.176,57		13.741,84
	TOTAL ARTICULO 54 RENTAS DE BIENES INMUEBLES	15.918,41			2.176,57		13.741,84
	TOTAL CAPITULO 5 INGRESOS PATRIMONIALES	15.918,41			2.176,57		13.741,84
600	VENTA DE SOLARES	14.516,76				14.516,76	
	TOTAL ARTICULO 60 DE TERRENOS	14.516,76				14.516,76	
619	VENTA DE OTRAS INVERSIONES REALES	200.134,24				200.134,24	
	TOTAL ARTICULO 61 DE LAS DEMAS INVERSIONES REALES	200.134,24				200.134,24	
	TOTAL CAPITULO 6 ENAJENACION DE INVERSIONES REALES	214.651,00				214.651,00	
	TOTAL EJERCICIO 2018	904.195.588,84	284.547.892,16	62.840.983,61	307.031.000,53	57.141.252,70	761.730.244,16

## DERECHOS A COBRAR DE PRESUPUESTOS CERRADOS

EJERCICIO: 2020

Entidad: Tesorería General de la Seguridad Social

a) DERECHOS PENDIENTES DE COBRO TOTALES  
EJERCICIO: 2019

APLICACIÓN PRESUPUESTARIA	DESCRIPCIÓN	DERECHOS PENDIENTES DE COBRO A 1 DE ENERO	MODIFICACIONES SALDO INICIAL	DERECHOS ANULADOS	DERECHOS CANCELADOS	RECAUDACIÓN	DERECHOS PENDIENTES DE COBRO A 31 DE DICIEMBRE
1210	CUOTAS DE EMPLEADORES	598.185.160,06	145.699.234,64	150.765.899,13	143.086.060,02	136.095.031,53	313.937.404,02
1211	CUOTAS DE TRABAJADORES	170.248.425,51	28.284.437,70	19.289.382,14	27.035.723,49	93.696.441,07	58.511.316,51
1221	CUOTAS DE TRABAJADORES	332.784.410,41	68.566.810,34	41.232.602,97	81.224.838,13	75.291.027,71	203.602.751,94
1230	CUOTAS DE EMPLEADORES	66.174,18	4.174,84	2.958,61	56,46	67.333,95	
1231	CUOTAS DE TRABAJADORES	17.210,64	14.309,57	572,11	27.834,78	3.113,32	
1240	CUOTAS DE EMPLEADORES	1.375.780,08	262.544,83	137.655,26	314.414,63	342.200,94	844.054,08
1241	CUOTAS DE TRABAJADORES	933.067,06	154.387,87	113.275,75	163.235,52	263.918,10	547.025,56
1250	CUOTAS DE EMPLEADORES	719.283,36	22.031,33	19.339,71	899,43	2.657,90	718.417,65
1251	CUOTAS DE TRABAJADORES	135.024,29	4.627,24	11.097,74	179,14	3.414,71	124.959,94
1260	CUOTAS DE EMPLEADORES	12.442,91	139,05	797,72	1.979,37	9.804,87	
1261	CUOTAS DE TRABAJADORES	1.073,26	0,01		400,21	123,55	549,51
1270	CUOTAS POR INCAP.TEMPORAL	6.747.146,78	1.759.971,50	2.112.133,44	1.210.300,08	1.429.484,89	3.755.199,87
1271	CUOTAS POR I.M.S.	6.539.570,71	1.613.271,83	2.058.164,45	1.123.749,98	1.378.181,45	3.592.746,66
1272	CUOTAS RIESGO EMBARAZO Y LAC.NATURAL	38.796,43	15.386,92	16.369,36	7.341,72	18.405,53	12.066,74
	TOTAL ARTICULO 12 COTIZACIONES SOCIALES	1.117.803.565,68	246.401.327,67	215.760.248,39	254.197.012,96	308.601.139,52	585.646.492,48
	TOTAL CAPITULO 1 COTIZACIONES SOCIALES	1.117.803.565,68	246.401.327,67	215.760.248,39	254.197.012,96	308.601.139,52	585.646.492,48
32700	AL SECTOR PUBLICO						
32723	DE MEDICINA MARITIMA	9.914,70					9.914,70
32811	AL SECTOR PRIVADO	350.635,62	135.772,13	26.919,67	135.039,52	241.963,22	82.485,34
	TOTAL ARTICULO 32 OTROS INGRES.PROCED.PREST.SERVICIOS	360.550,32	135.772,13	26.919,67	135.039,52	241.963,22	92.400,04
3801	DEL IMSERSO	4.360,82					4.360,82
38021	DE MEDICINA MARITIM.	23.555,33				23.555,33	
3803	DE OTRAS ENTIDADES	27.071,14				6.784,73	20.286,41
	TOTAL ARTICULO 38 REINTEGROS DE OPERACIONES CORRIENTES	54.987,29				30.340,06	24.647,23
3910	RECARGOS	275.012.962,39	115.580.264,58	52.656.648,46	91.909.822,20	66.277.151,21	179.749.605,10
39119	OTROS	10.752.437,50	13.721.803,33	3.704.797,93	3.304.054,65	12.097.174,31	5.368.213,94
3912	MULTAS Y SANCIONES	97.626.883,31	18.003.726,78	15.164.091,94	34.741.065,06	15.664.554,43	50.060.898,66
3919	OTROS	56.056,80	5.566,22	5.521,66	10,84	50.208,22	5.882,30
393	INGRESOS POR REEMB.INMUEB.	4.453,47				906,79	3.114,03
394	RECARGO FALTA ASEGUR.	1.151.796,29	180.027,99	38.577,57	339.544,36	116.522,69	837.179,66
3963	DE OTRAS ENTIDADES	50,14				50,14	
398	INGRESOS COBERT.RECARGOS FALTA MEDID	24.542.937,89	5.294.718,83	3.311.192,07	7.297.971,30	9.029.433,15	10.199.060,20
39921	DE MEDICINA MARITIM.	16.190,65				16.190,65	
3993	DE OTRAS ENTIDADES	1.425.403,64	355.543,35	102.845,38	607.377,71	250.077,77	820.646,13
3998	COSTAS DEL PROCEDIMIENTO EJECUTIVO	99.469,64	716.287,11	77.273,68	84.269,43	370.409,73	283.803,91
	TOTAL ARTICULO 39 OTROS INGRESOS	410.688.641,72	153.857.938,19	75.061.210,97	138.285.022,34	103.871.942,67	247.328.403,93
	TOTAL CAPITULO 3 TASAS Y OTROS INGRESOS	411.104.179,33	153.993.710,32	75.088.130,64	138.420.061,86	104.144.245,95	247.445.451,20
40094	AYUDAS ESTIBA						
	TOTAL ARTICULO 40						
4221	POR INCAPACIDAD PERMANENTE	20.963.607,54		1.203.757,78		19.720.606,77	39.242,99
4222	POR MUERTE	5.518.635,47				4.771.854,51	746.780,96
423	CUOTAS DE REASEG.DE ACCID.DE TRABAJO	1.089.467,51				1.089.467,51	
	TOTAL ARTICULO 42 DE LA SEGURIDAD SOCIAL	27.571.710,52		1.203.757,78		25.581.928,79	786.023,95
471	APORTAC.DE EMPR.COL.SOST.SER.COMUNES	50.349,22	94,39	49.237,97		1.205,64	
	TOTAL ARTICULO 47 DE EMPRESAS PRIVADAS	50.349,22	94,39	49.237,97		1.205,64	
	TOTAL CAPITULO 4 TRANSFERENCIAS CORRIENTES	27.622.059,74	94,39	1.252.995,75		25.583.134,43	786.023,95
540	ALQUILERES Y PRODUCTOS DE INMUEBLES	63.528,00		968,88		54.740,55	7.818,57
	TOTAL ARTICULO 54 RENTAS DE BIENES INMUEBLES	63.528,00		968,88		54.740,55	7.818,57
	TOTAL CAPITULO 5 INGRESOS PATRIMONIALES	63.528,00		968,88		54.740,55	7.818,57
600	VENTA DE SOLARES						
	TOTAL ARTICULO 60 DE TERRENOS						
619	VENTA DE OTRAS INVERSIONES REALES						
	TOTAL ARTICULO 61 DE LAS DEMAS INVERSIONES REALES						
	TOTAL CAPITULO 6 ENAJENACION DE INVERSIONES REALES						

## DERECHOS A COBRAR DE PRESUPUESTOS CERRADOS

EJERCICIO: 2020

Entidad: Tesorería General de la Seguridad Social

a) DERECHOS PENDIENTES DE COBRO TOTALES  
EJERCICIO: 2019

APLICACIÓN PRESUPUESTARIA	DESCRIPCIÓN	DERECHOS PENDIENTES DE COBRO A 1 DE ENERO	MODIFICACIONES SALDO INICIAL	DERECHOS ANULADOS	DERECHOS CANCELADOS	RECAUDACIÓN	DERECHOS PENDIENTES DE COBRO A 31 DE DICIEMBRE
8300	DEL INGESA	4.540,50		1.830,00			2.710,50
8301	DEL IMSERSO						
83029	OTROS	-1.830,00				-1.830,00	
8303	DE OTRAS ENTIDADES						
	TOTAL ARTICULO 83 REINT.PREST.CONCED.FUERA SECTOR PUB.	2.710,50		1.830,00		-1.830,00	2.710,50
	TOTAL CAPITULO 8 ACTIVOS FINANCIEROS	2.710,50		1.830,00		-1.830,00	2.710,50
	TOTAL EJERCICIO 2019	1.556.596.043,25	400.395.132,38	292.104.173,66	392.617.074,82	438.381.430,45	833.888.496,70
	TOTAL	8.414.981.447,10	4.142.396.069,89	629.296.101,84	4.251.633.958,72	722.391.382,50	6.954.056.073,93



**DERECHOS A COBRAR DE PRESUPUESTOS CERRADOS**

EJERCICIO: 2020

Entidad: Tesorería General de la Seguridad Social

**b) DERECHOS ANULADOS**

EJERCICIO: 1988

APLICACIÓN PRESUPUESTARIA	DESCRIPCIÓN	ANULACIÓN DE LIQUIDACIONES	APLAZAMIENTOS Y FRACCIONAMIENTOS	TOTAL DERECHOS ANULADOS
3170	AL SECTOR PUBLICO			
3171	AL SECTOR PRIVADO			
3194	DE LA SEG.SOCIAL AL SECTOR PRIVADO			
	TOTAL ARTICULO 31 PRECIOS PUBLICOS			
3800	DE EJERCICIOS CERRADOS			
	TOTAL ARTICULO 38 REINTEGROS DE OPERACIONES CORRIENTES			
	TOTAL CAPITULO 3 TASAS Y OTROS INGRESOS			
5400	ALQUILERES Y PRODUCTOS DE INMUEBLES			
	TOTAL ARTICULO 54 RENTAS DE BIENES INMUEBLES			
	TOTAL CAPITULO 5 INGRESOS PATRIMONIALES			
	TOTAL EJERCICIO 1988			

**DERECHOS A COBRAR DE PRESUPUESTOS CERRADOS**

EJERCICIO: 2020

Entidad: Tesorería General de la Seguridad Social

**b) DERECHOS ANULADOS**

**EJERCICIO: 1989**

APLICACIÓN PRESUPUESTARIA	DESCRIPCIÓN	ANULACIÓN DE LIQUIDACIONES	APLAZAMIENTOS Y FRACCIONAMIENTOS	TOTAL DERECHOS ANULADOS
3170 3171 3194  5400	AL SECTOR PUBLICO AL SECTOR PRIVADO DE LA SEG.SOCIAL AL SECTOR PRIVADO TOTAL ARTICULO 31 PRECIOS PUBLICOS TOTAL CAPITULO 3 TASAS Y OTROS INGRESOS ALQUILERES Y PRODUCTOS DE INMUEBLES TOTAL ARTICULO 54 RENTAS DE BIENES INMUEBLES TOTAL CAPITULO 5 INGRESOS PATRIMONIALES TOTAL EJERCICIO 1989			

**DERECHOS A COBRAR DE PRESUPUESTOS CERRADOS**

EJERCICIO: 2020

Entidad: Tesorería General de la Seguridad Social

**b) DERECHOS ANULADOS**

**EJERCICIO: 1990**

APLICACIÓN PRESUPUESTARIA	DESCRIPCIÓN	ANULACIÓN DE LIQUIDACIONES	APLAZAMIENTOS Y FRACCIONAMIENTOS	TOTAL DERECHOS ANULADOS
31700	AL SECTOR PUBLICO			
31701	AL SECTOR PRIVADO			
3194	DE LA SEGURIDAD SOCIAL AL SECTOR PRIVADO			
	TOTAL ARTICULO 31 PRECIOS PUBLICOS			
3800	DE EJERCICIOS CERRADOS			
	TOTAL ARTICULO 38 REINTEGROS DE OPERACIONES CORRIENTES			
	TOTAL CAPITULO 3 TASAS Y OTROS INGRESOS			
5400	ALQUILERES Y PRODUCTOS DE INMUEBLES			
	TOTAL ARTICULO 54 RENTAS DE BIENES INMUEBLES			
	TOTAL CAPITULO 5 INGRESOS PATRIMONIALES			
	TOTAL EJERCICIO 1990			

**DERECHOS A COBRAR DE PRESUPUESTOS CERRADOS**

EJERCICIO: 2020

Entidad: Tesorería General de la Seguridad Social

**b) DERECHOS ANULADOS**

EJERCICIO: 1991

APLICACIÓN PRESUPUESTARIA	DESCRIPCIÓN	ANULACIÓN DE LIQUIDACIONES	APLAZAMIENTOS Y FRACCIONAMIENTOS	TOTAL DERECHOS ANULADOS
31700 31701 3194  5400	AL SECTOR PUBLICO AL SECTOR PRIVADO DE LA SEGURIDAD SOCIAL AL SECTOR PRIVADO TOTAL ARTICULO 31 PRECIOS PUBLICOS TOTAL CAPITULO 3 TASAS Y OTROS INGRESOS ALQUILERES Y PRODUCTOS DE INMUEBLES TOTAL ARTICULO 54 RENTAS DE BIENES INMUEBLES TOTAL CAPITULO 5 INGRESOS PATRIMONIALES TOTAL EJERCICIO 1991			

## DERECHOS A COBRAR DE PRESUPUESTOS CERRADOS

EJERCICIO: 2020

Entidad: Tesorería General de la Seguridad Social

## b) DERECHOS ANULADOS

EJERCICIO: 1992

APLICACIÓN PRESUPUESTARIA	DESCRIPCIÓN	ANULACIÓN DE LIQUIDACIONES	APLAZAMIENTOS Y FRACCIONAMIENTOS	TOTAL DERECHOS ANULADOS
31700	AL SECTOR PUBLICO			
31701	AL SECTOR PRIVADO			
3194	DE LA SEGURIDAD SOCIAL AL SECTOR PRIVADO			
	TOTAL ARTICULO 31 PRECIOS PUBLICOS			
3991	INGRESOS DIVERSOS DE ENTIDADES			
	TOTAL ARTICULO 39 OTROS INGRESOS			
	TOTAL CAPITULO 3 TASAS Y OTROS INGRESOS			
5181	OTROS			
	TOTAL ARTICULO 51 INTERESES DE ANTICIP.Y PREST.CONCED.			
5400	ALQUILERES Y PRODUCTOS DE INMUEBLES			
	TOTAL ARTICULO 54 RENTAS DE BIENES INMUEBLES			
	TOTAL CAPITULO 5 INGRESOS PATRIMONIALES			
	TOTAL EJERCICIO 1992			

## DERECHOS A COBRAR DE PRESUPUESTOS CERRADOS

EJERCICIO: 2020

Entidad: Tesorería General de la Seguridad Social

## b) DERECHOS ANULADOS

EJERCICIO: 1993

APLICACIÓN PRESUPUESTARIA	DESCRIPCIÓN	ANULACIÓN DE LIQUIDACIONES	APLAZAMIENTOS Y FRACCIONAMIENTOS	TOTAL DERECHOS ANULADOS
3194	DE LA SEG. SOCIAL AL SECTOR PRIVADO			
3800	TOTAL ARTICULO 31 PRECIOS PUBLICOS DE EJERCICIOS CERRADOS			
3950	TOTAL ARTICULO 38 REINTEGROS DE OPERACIONES CORRIENTES			
3991	DESCUENTO GENERAL INGRESOS DIVERSOS ENTIDADES			
5181	TOTAL ARTICULO 39 OTROS INGRESOS TOTAL CAPITULO 3 TASAS Y OTROS INGRESOS OTROS			
5400	TOTAL ARTICULO 51 INTERESES DE ANTICIP.Y PREST.CONCED. ALQUILERES Y PRODUCTOS DE INMUEBLES.S.S.			
5990	TOTAL ARTICULO 54 RENTAS DE BIENES INMUEBLES OTROS			
8300	TOTAL ARTICULO 59 OTROS INGRESOS PATRIMONIALES			
8311	TOTAL CAPITULO 5 INGRESOS PATRIMONIALES AL PERSONAL OTROS			
	TOTAL ARTICULO 83 REINT.PREST.CONCED.FUERA SECTOR PUB. TOTAL CAPITULO 8 ACTIVOS FINANCIEROS TOTAL EJERCICIO 1993			

## DERECHOS A COBRAR DE PRESUPUESTOS CERRADOS

EJERCICIO: 2020

Entidad: Tesorería General de la Seguridad Social

## b) DERECHOS ANULADOS

EJERCICIO: 1994

APLICACIÓN PRESUPUESTARIA	DESCRIPCIÓN	ANULACIÓN DE LIQUIDACIONES	APLAZAMIENTOS Y FRACCIONAMIENTOS	TOTAL DERECHOS ANULADOS
1210	CUOTAS DE EMPLEADORES	610.200,71		610.200,71
1211	CUOTAS DE TRABAJADORES	122.315,99		122.315,99
1220	CUOTAS DE TRABAJADORES AUTONOMOS	36.810,06		36.810,06
1230	CUOTAS DE EMPLEADORES	0,01		0,01
1231	CUOTAS DE TRABAJADORES	627,71		627,71
1240	CUOTAS DE EMPLEADORES	0,03		0,03
1241	CUOTAS DE TRABAJADORES	0,07		0,07
1250	CUOTAS DE EMPLEADORES	0,02		0,02
1251	CUOTAS DE TRABAJADORES	0,04		0,04
1260	CUOTAS DE EMPLEADORES	661,46		661,46
1261	CUOTAS DE TRABAJADORES	133,74		133,74
1270	CUOTAS DE EMPLEADORES POR I.L.T.	294,12		294,12
1271	CUOTAS DE EMPLEADORES POR I.M.S.	272,02		272,02
	TOTAL ARTICULO 12 COTIZACIONES SOCIALES	771.315,98		771.315,98
	TOTAL CAPITULO 1 COTIZACIONES SOCIALES	771.315,98		771.315,98
3194	DE LA SEG. SOCIAL AL SECTOR PRIVADO			
3800	TOTAL ARTICULO 31 PRECIOS PUBLICOS DE EJERCICIOS CERRADOS			
	TOTAL ARTICULO 38 REINTEGROS DE OPERACIONES CORRIENTES			
3910	RECARGOS DE MORA Y APREMIO	210.027,38		210.027,38
3911	INTERESES DE APLAZ. Y FRACCIONAMIEN.	0,08		0,08
3912	MULTAS Y SANCIONES	1.806,06		1.806,06
3919	OTROS	8.939,74		8.939,74
3950	DESCUENTO GENERAL			
3990	INGRESOS DIVERSOS INSALUD			
3991	INGRESOS DIVERSOS ENTIDADES			
3998	COSTAS DEL PROCEDIMIENTO EJECUTIVO	1.911,83		1.911,83
	TOTAL ARTICULO 39 OTROS INGRESOS	222.685,09		222.685,09
	TOTAL CAPITULO 3 TASAS Y OTROS INGRESOS	222.685,09		222.685,09
4210	APORTAC.PARA SOSTENIMIENTO SERV.COM.			
	TOTAL ARTICULO 42 DE LA SEGURIDAD SOCIAL			
	TOTAL CAPITULO 4 TRANSFERENCIAS CORRIENTES			
5181	OTROS			

**DERECHOS A COBRAR DE PRESUPUESTOS CERRADOS**

EJERCICIO: 2020

Entidad: Tesorería General de la Seguridad Social

**b) DERECHOS ANULADOS**

EJERCICIO: 1994

APLICACIÓN PRESUPUESTARIA	DESCRIPCIÓN	ANULACIÓN DE LIQUIDACIONES	APLAZAMIENTOS Y FRACCIONAMIENTOS	TOTAL DERECHOS ANULADOS
5400	TOTAL ARTICULO 51 INTERESES DE ANTICIP.Y PREST.CONCED. ALQUILERES Y PRODUCTOS DE INMUEBLES			
5900	TOTAL ARTICULO 54 RENTAS DE BIENES INMUEBLES OTROS INGRESOS PATRIMONIALES			
8311	TOTAL ARTICULO 59 OTROS INGRESOS PATRIMONIALES TOTAL CAPITULO 5 INGRESOS PATRIMONIALES OTROS			
	TOTAL ARTICULO 83 REINT.PREST.CONCED.FUERA SECTOR PUB. TOTAL CAPITULO 8 ACTIVOS FINANCIEROS			
	TOTAL EJERCICIO 1994	994.001,07		994.001,07



## DERECHOS A COBRAR DE PRESUPUESTOS CERRADOS

EJERCICIO: 2020

Entidad: Tesorería General de la Seguridad Social

## b) DERECHOS ANULADOS

EJERCICIO: 1995

APLICACIÓN PRESUPUESTARIA	DESCRIPCIÓN	ANULACIÓN DE LIQUIDACIONES	APLAZAMIENTOS Y FRACCIONAMIENTOS	TOTAL DERECHOS ANULADOS
1210	CUOTAS DE EMPLEADORES	72.283,71		72.283,71
1211	CUOTAS DE TRABAJADORES	14.410,08		14.410,08
1220	CUOTAS DE TRABAJADORES AUTONOMOS	14.089,37		14.089,37
1230	CUOTAS DE EMPLEADORES	0,01		0,01
1231	CUOTAS DE TRABAJADORES	3.341,31		3.341,31
1240	CUOTAS DE EMPLEADORES			
1241	CUOTAS DE TRABAJADORES			
1250	CUOTAS DE EMPLEADORES			
1251	CUOTAS DE TRABAJADORES	0,01		0,01
1260	CUOTAS DE EMPLEADORES			
1261	CUOTAS DE TRABAJADORES			
1270	CUOTAS DE EMPLEADORES POR I.L.T.	105,14		105,14
1271	CUOTAS DE EMPLEADORES POR I.M.S.	129,76		129,76
	TOTAL ARTICULO 12 COTIZACIONES SOCIALES	104.359,39		104.359,39
	TOTAL CAPITULO 1 COTIZACIONES SOCIALES	104.359,39		104.359,39
32700	AL SECTOR PUBLICO			
3294	DE LA SEG. SOCIAL AL SECTOR PRIVADO			
	TOTAL ARTICULO 32 OTROS INGRES.PROCED.PREST.SERVICIOS			
3800	DE EJERCICIOS CERRADOS			
	TOTAL ARTICULO 38 REINTEGROS DE OPERACIONES CORRIENTES			
3910	RECARGOS DE MORA Y APREMIO	34.947,98		34.947,98
3911	INTERESES DE APLAZ. Y FRACCIONAMIEN.	2.245,99		2.245,99
3912	MULTAS Y SANCIONES			
3919	OTROS	0,08		0,08
3950	DESCUENTO GENERAL			
3991	INGRESOS DIVERSOS ENTIDADES			
3998	COSTAS DEL PROCEDIMIENTO EJECUTIVO	338,48		338,48
	TOTAL ARTICULO 39 OTROS INGRESOS	37.532,53		37.532,53
	TOTAL CAPITULO 3 TASAS Y OTROS INGRESOS	37.532,53		37.532,53
4210	APORTAC.PARA SOSTENIMIENTO SERV.COM.			
	TOTAL ARTICULO 42 DE LA SEGURIDAD SOCIAL			
	TOTAL CAPITULO 4 TRANSFERENCIAS CORRIENTES			
5181	OTROS			

**DERECHOS A COBRAR DE PRESUPUESTOS CERRADOS**

EJERCICIO: 2020

Entidad: Tesorería General de la Seguridad Social

**b) DERECHOS ANULADOS**

EJERCICIO: 1995

APLICACIÓN PRESUPUESTARIA	DESCRIPCIÓN	ANULACIÓN DE LIQUIDACIONES	APLAZAMIENTOS Y FRACCIONAMIENTOS	TOTAL DERECHOS ANULADOS
5400	TOTAL ARTICULO 51 INTERESES DE ANTICIP.Y PREST.CONCED. ALQUILERES Y PRODUCTOS DE INMUEBLES			
5500	TOTAL ARTICULO 54 RENTAS DE BIENES INMUEBLES DE CONCESIONES ADMINISTRATIVAS			
	TOTAL ARTICULO 55			
8311	TOTAL CAPITULO 5 INGRESOS PATRIMONIALES OTROS			
	TOTAL ARTICULO 83 REINT.PREST.CONCED.FUERA SECTOR PUB.			
	TOTAL CAPITULO 8 ACTIVOS FINANCIEROS			
	TOTAL EJERCICIO 1995	141.891,92		141.891,92

## DERECHOS A COBRAR DE PRESUPUESTOS CERRADOS

EJERCICIO: 2020

Entidad: Tesorería General de la Seguridad Social

## b) DERECHOS ANULADOS

EJERCICIO: 1996

APLICACIÓN PRESUPUESTARIA	DESCRIPCIÓN	ANULACIÓN DE LIQUIDACIONES	APLAZAMIENTOS Y FRACCIONAMIENTOS	TOTAL DERECHOS ANULADOS
1210	CUOTAS DE EMPLEADORES	39.734,34		39.734,34
1211	CUOTAS DE TRABAJADORES	7.913,33		7.913,33
1220	CUOTAS DE TRABAJADORES AUTONOMOS	33.649,19		33.649,19
1230	CUOTAS DE EMPLEADORES	0,01		0,01
1231	CUOTAS DE TRABAJADORES	4.786,32		4.786,32
1240	CUOTAS DE EMPLEADORES	0,03		0,03
1241	CUOTAS DE TRABAJADORES			
1260	CUOTAS DE EMPLEADORES			
1261	CUOTAS DE TRABAJADORES			
1270	CUOTAS DE EMPLEADORES POR I.L.T.	0,06		0,06
1271	CUOTAS DE EMPLEADORES POR I.M.S.	56,16		56,16
	TOTAL ARTICULO 12 COTIZACIONES SOCIALES	86.139,44		86.139,44
	TOTAL CAPITULO 1 COTIZACIONES SOCIALES AL SECTOR PUBLICO	86.139,44		86.139,44
32700				
3294	DE LA SEG. SOCIAL AL SECTOR PRIVADO			
	TOTAL ARTICULO 32 OTROS INGRES.PROCED.PREST.SERVICIOS DE EJERCICIOS CERRADOS			
3800	TOTAL ARTICULO 38 REINTEGROS DE OPERACIONES CORRIENTES			
3910	RECARGOS DE MORA Y APREMIO	37.128,85		37.128,85
3911	INTERESES DE APLAZ. Y FRACCIONAMIEN.	4.161,89		4.161,89
3912	MULTAS Y SANCIONES	3.068,20		3.068,20
3919	OTROS			
3950	DESCUENTO GENERAL			
39902	COLABORACION DE INDUSTRIA FARMACEUTICA			
3991	INGRESOS DIVERSOS ENTIDADES			
3998	COSTAS DEL PROCEDIMIENTO EJECUTIVO	1.145,32		1.145,32
	TOTAL ARTICULO 39 OTROS INGRESOS	45.504,26		45.504,26
	TOTAL CAPITULO 3 TASAS Y OTROS INGRESOS	45.504,26		45.504,26
4210	APORTAC.PARA SOSTENIMIENTO SERV.COM.			
	TOTAL ARTICULO 42 DE LA SEGURIDAD SOCIAL			
	TOTAL CAPITULO 4 TRANSFERENCIAS CORRIENTES			
5181	OTROS			
	TOTAL ARTICULO 51 INTERESES DE ANTICIP.Y PREST.CONCED.			

**DERECHOS A COBRAR DE PRESUPUESTOS CERRADOS**

EJERCICIO: 2020

Entidad: Tesorería General de la Seguridad Social

**b) DERECHOS ANULADOS**

**EJERCICIO: 1996**

APLICACIÓN PRESUPUESTARIA	DESCRIPCIÓN	ANULACIÓN DE LIQUIDACIONES	APLAZAMIENTOS Y FRACCIONAMIENTOS	TOTAL DERECHOS ANULADOS
5400	ALQUILERES Y PRODUCTOS DE INMUEBLES			
	TOTAL ARTICULO 54 RENTAS DE BIENES INMUEBLES			
5500	DE CONCESIONES ADMINISTRATIVAS			
	TOTAL ARTICULO 55			
	TOTAL CAPITULO 5 INGRESOS PATRIMONIALES			
8311	OTROS			
	TOTAL ARTICULO 83 REINT.PREST.CONCED.FUERA SECTOR PUB.			
	TOTAL CAPITULO 8 ACTIVOS FINANCIEROS			
	TOTAL EJERCICIO 1996	131.643,70		131.643,70

## DERECHOS A COBRAR DE PRESUPUESTOS CERRADOS

EJERCICIO: 2020

Entidad: Tesorería General de la Seguridad Social

## b) DERECHOS ANULADOS

EJERCICIO: 1997

APLICACIÓN PRESUPUESTARIA	DESCRIPCIÓN	ANULACIÓN DE LIQUIDACIONES	APLAZAMIENTOS Y FRACCIONAMIENTOS	TOTAL DERECHOS ANULADOS
1210	CUOTAS DE EMPLEADORES	81.857,52		81.857,52
1211	CUOTAS DE TRABAJADORES	16.011,65		16.011,65
1220	CUOTAS DE TRABAJADORES AUTONOMOS	47.050,37		47.050,37
1230	CUOTAS DE EMPLEADORES			
1231	CUOTAS DE TRABAJADORES	7.332,93		7.332,93
1240	CUOTAS DE EMPLEADORES	682,98		682,98
1241	CUOTAS DE TRABAJADORES	136,03		136,03
1250	CUOTAS DE EMPLEADORES	147,51		147,51
1251	CUOTAS DE TRABAJADORES	29,38		29,38
1260	CUOTAS DE EMPLEADORES			
1261	CUOTAS DE TRABAJADORES			
1270	CUOTAS DE EMPLEADORES POR I.T.	233,94		233,94
1271	CUOTAS DE EMPLEADORES POR I.M.S.	253,94		253,94
	TOTAL ARTICULO 12 COTIZACIONES SOCIALES	153.736,25		153.736,25
	TOTAL CAPITULO 1 COTIZACIONES SOCIALES	153.736,25		153.736,25
32700	AL SECTOR PUBLICO			
3294	DE LA SEG. SOCIAL AL SECTOR PRIVADO			
	TOTAL ARTICULO 32 OTROS INGRES.PROCED.PREST.SERVICIOS			
3800	DE EJERCICIOS CERRADOS			
	TOTAL ARTICULO 38 REINTEGROS DE OPERACIONES CORRIENTES			
3910	RECARGOS DE MORA Y APREMIO	58.008,33		58.008,33
3911	INTERESES DE APLAZ. Y FRACCIONAMIEN.	11.171,41		11.171,41
3912	MULTAS Y SANCIONES	2.708,18		2.708,18
3919	OTROS			
3950	DESCUENTO GENERAL			
39901	COLABORACION DE LA INDUSTRIA FARMACEUTIC			
3991	INGRESOS DIVERSOS ENTIDADES			
3998	COSTAS DEL PROCEDIMIENTO EJECUTIVO	35,52		35,52
	TOTAL ARTICULO 39 OTROS INGRESOS	71.923,44		71.923,44
	TOTAL CAPITULO 3 TASAS Y OTROS INGRESOS	71.923,44		71.923,44
4210	APORTAC.PARA SOSTENIMIENTO SERV.COM.			
	TOTAL ARTICULO 42 DE LA SEGURIDAD SOCIAL			
	TOTAL CAPITULO 4 TRANSFERENCIAS CORRIENTES			

**DERECHOS A COBRAR DE PRESUPUESTOS CERRADOS**

EJERCICIO: 2020

Entidad: Tesorería General de la Seguridad Social

**b) DERECHOS ANULADOS**

**EJERCICIO: 1997**

APLICACIÓN PRESUPUESTARIA	DESCRIPCIÓN	ANULACIÓN DE LIQUIDACIONES	APLAZAMIENTOS Y FRACCIONAMIENTOS	TOTAL DERECHOS ANULADOS
5181	OTROS			
	TOTAL ARTICULO 51 INTERESES DE ANTICIP.Y PREST.CONCED.			
5400	ALQUILERES Y PRODUCTOS DE INMUEBLES			
	TOTAL ARTICULO 54 RENTAS DE BIENES INMUEBLES			
5500	DE CONCESIONES ADMINISTRATIVAS			
	TOTAL ARTICULO 55			
	TOTAL CAPITULO 5 INGRESOS PATRIMONIALES			
8311	OTROS			
	TOTAL ARTICULO 83 REINT.PREST.CONCED.FUERA SECTOR PUB.			
	TOTAL CAPITULO 8 ACTIVOS FINANCIEROS			
	TOTAL EJERCICIO 1997	225.659,69		225.659,69

## DERECHOS A COBRAR DE PRESUPUESTOS CERRADOS

EJERCICIO: 2020

Entidad: Tesorería General de la Seguridad Social

## b) DERECHOS ANULADOS

EJERCICIO: 1998

APLICACIÓN PRESUPUESTARIA	DESCRIPCIÓN	ANULACIÓN DE LIQUIDACIONES	APLAZAMIENTOS Y FRACCIONAMIENTOS	TOTAL DERECHOS ANULADOS
1210	CUOTAS DE EMPLEADORES	86.102,05		86.102,05
1211	CUOTAS DE TRABAJADORES	17.142,86		17.142,86
1220	CUOTAS DE TRABAJADORES AUTONOMOS	65.560,38		65.560,38
1230	CUOTAS DE EMPLEADORES			
1231	CUOTAS DE TRABAJADORES	9.403,73		9.403,73
1240	CUOTAS DE EMPLEADORES	7,01		7,01
1241	CUOTAS DE TRABAJADORES	1,39		1,39
1250	CUOTAS DE EMPLEADORES			
1251	CUOTAS DE TRABAJADORES			
1260	CUOTAS DE EMPLEADORES			
1261	CUOTAS DE TRABAJADORES	0,01		0,01
1270	CUOTAS DE EMPLEADORES POR I.T.	222,75		222,75
1271	CUOTAS DE EMPLEADORES POR I.M.S.	206,21		206,21
	TOTAL ARTICULO 12 COTIZACIONES SOCIALES	178.646,39		178.646,39
	TOTAL CAPITULO 1 COTIZACIONES SOCIALES	178.646,39		178.646,39
32703	A ENTIDADES DEL SISTEMA			
3294	DE LA SEG. SOCIAL AL SECTOR PRIVADO			
	TOTAL ARTICULO 32 OTROS INGRES.PROCED.PREST.SERVICIOS			
3800	DE EJERCICIOS CERRADOS			
	TOTAL ARTICULO 38 REINTEGROS DE OPERACIONES CORRIENTES			
3910	RECARGOS DE MORA Y APREMIO	71.568,43		71.568,43
3911	INTERESES DE APLAZ. Y FRACCIONAMIEN.	5.150,73		5.150,73
3912	MULTAS Y SANCIONES	10.608,83		10.608,83
3919	OTROS			
39901	COLABORACION INDUSTRIA FARMACEUTICA			
3991	INGRESOS DIVERSOS ENTIDADES			
3998	COSTAS DEL PROCEDIMIENTO EJECUTIVO	181,57		181,57
	TOTAL ARTICULO 39 OTROS INGRESOS	87.509,56		87.509,56
	TOTAL CAPITULO 3 TASAS Y OTROS INGRESOS	87.509,56		87.509,56
4210	APORTAC.PARA SOSTENIMIENTO SERV.COM.			
	TOTAL ARTICULO 42 DE LA SEGURIDAD SOCIAL			
470	CAPITALES COSTE DE PENSIONES			
	TOTAL ARTICULO 47 DE EMPRESAS PRIVADAS			

**DERECHOS A COBRAR DE PRESUPUESTOS CERRADOS**

EJERCICIO: 2020

Entidad: Tesorería General de la Seguridad Social

**b) DERECHOS ANULADOS**

EJERCICIO: 1998

APLICACIÓN PRESUPUESTARIA	DESCRIPCIÓN	ANULACIÓN DE LIQUIDACIONES	APLAZAMIENTOS Y FRACCIONAMIENTOS	TOTAL DERECHOS ANULADOS
5181	TOTAL CAPITULO 4 TRANSFERENCIAS CORRIENTES OTROS			
5400	TOTAL ARTICULO 51 INTERESES DE ANTICIP.Y PREST.CONCED. ALQUILERES Y PRODUCTOS DE INMUEBLES			
8311	TOTAL ARTICULO 54 RENTAS DE BIENES INMUEBLES TOTAL CAPITULO 5 INGRESOS PATRIMONIALES OTROS			
	TOTAL ARTICULO 83 REINT.PREST.CONCED.FUERA SECTOR PUB. TOTAL CAPITULO 8 ACTIVOS FINANCIEROS			
	TOTAL EJERCICIO 1998	266.155,95		266.155,95



## DERECHOS A COBRAR DE PRESUPUESTOS CERRADOS

EJERCICIO: 2020

Entidad: Tesorería General de la Seguridad Social

## b) DERECHOS ANULADOS

EJERCICIO: 1999

APLICACIÓN PRESUPUESTARIA	DESCRIPCIÓN	ANULACIÓN DE LIQUIDACIONES	APLAZAMIENTOS Y FRACCIONAMIENTOS	TOTAL DERECHOS ANULADOS
1210	CUOTAS DE EMPLEADORES	257.220,00		257.220,00
1211	CUOTAS DE TRABAJADORES	50.963,21		50.963,21
1220	CUOTAS DE TRABAJADORES	70.463,78		70.463,78
1230	CUOTAS DE EMPLEADORES			
1231	CUOTAS DE TRABAJADORES	8.953,98		8.953,98
1240	CUOTAS DE EMPLEADORES	2.913,34		2.913,34
1241	CUOTAS DE TRABAJADORES	580,20		580,20
1260	CUOTAS DE EMPLEADORES			
1261	CUOTAS DE TRABAJADORES			
1270	CUOTAS DE EMPLEADORES POR I.T.	25,46		25,46
1271	CUOTAS DE EMPLEADORES POR I.M.S.	43,91		43,91
	TOTAL ARTICULO 12 COTIZACIONES SOCIALES	391.163,88		391.163,88
	TOTAL CAPITULO 1 COTIZACIONES SOCIALES	391.163,88		391.163,88
3294	DE LA SEG. SOCIAL AL SECTOR PRIVADO			
	TOTAL ARTICULO 32 OTROS INGRES.PROCED.PREST.SERVICIOS			
3800	DE EJERCICIOS CERRADOS			
	TOTAL ARTICULO 38 REINTEGROS DE OPERACIONES CORRIENTES			
3910	RECARGOS DE MORA Y APREMIO	120.715,56		120.715,56
3911	INTERESES DE APLAZ. Y FRACCIONAMIEN.	18.590,60		18.590,60
3912	MULTAS Y SANCIONES	1.744,16		1.744,16
3919	OTROS	1.163,46		1.163,46
39900	COLABORACION INDUSTRIA FARMACEUTICA			
3991	INGRESOS DIVERSOS ENTIDADES			
3998	COSTAS DEL PROCEDIMIENTO EJECUTIVO	212,67		212,67
	TOTAL ARTICULO 39 OTROS INGRESOS	142.426,45		142.426,45
	TOTAL CAPITULO 3 TASAS Y OTROS INGRESOS	142.426,45		142.426,45
4210	APORTAC.PARA SOSTENIMIENTO SERV.COM.			
	TOTAL ARTICULO 42 DE LA SEGURIDAD SOCIAL			
	TOTAL CAPITULO 4 TRANSFERENCIAS CORRIENTES			
5181	OTROS			
	TOTAL ARTICULO 51 INTERESES DE ANTICIP.Y PREST.CONCED.			
5400	ALQUILERES Y PRODUCTOS DE INMUEBLES			
	TOTAL ARTICULO 54 RENTAS DE BIENES INMUEBLES			

**DERECHOS A COBRAR DE PRESUPUESTOS CERRADOS**

EJERCICIO: 2020

Entidad: Tesorería General de la Seguridad Social

**b) DERECHOS ANULADOS**

**EJERCICIO: 1999**

APLICACIÓN PRESUPUESTARIA	DESCRIPCIÓN	ANULACIÓN DE LIQUIDACIONES	APLAZAMIENTOS Y FRACCIONAMIENTOS	TOTAL DERECHOS ANULADOS
5500	DE CONCESIONES ADMINISTRATIVAS			
	TOTAL ARTICULO 55			
	TOTAL CAPITULO 5 INGRESOS PATRIMONIALES			
8311	OTROS			
	TOTAL ARTICULO 83 REINT.PREST.CONCED.FUERA SECTOR PUB.			
	TOTAL CAPITULO 8 ACTIVOS FINANCIEROS			
	TOTAL EJERCICIO 1999	533.590,33		533.590,33

## DERECHOS A COBRAR DE PRESUPUESTOS CERRADOS

EJERCICIO: 2020

Entidad: Tesorería General de la Seguridad Social

## b) DERECHOS ANULADOS

EJERCICIO: 2000

APLICACIÓN PRESUPUESTARIA	DESCRIPCIÓN	ANULACIÓN DE LIQUIDACIONES	APLAZAMIENTOS Y FRACCIONAMIENTOS	TOTAL DERECHOS ANULADOS
1210	CUOTAS DE EMPLEADORES	99.823,13		99.823,13
1211	CUOTAS DE TRABAJADORES	19.824,40		19.824,40
1220	CUOTAS DE TRABAJADORES	90.717,66		90.717,66
1230	CUOTAS DE EMPLEADORES			
1231	CUOTAS DE TRABAJADORES	7.869,32		7.869,32
1240	CUOTAS DE EMPLEADORES			
1241	CUOTAS DE TRABAJADORES			
1260	CUOTAS DE EMPLEADORES	195,31		195,31
1261	CUOTAS DE TRABAJADORES	39,49		39,49
1270	CUOTAS DE EMPLEADORES POR I.T.	884,38		884,38
1271	CUOTAS DE EMPLEADORES POR I.M.S.	797,25		797,25
	TOTAL ARTICULO 12 COTIZACIONES SOCIALES	220.150,94		220.150,94
	TOTAL CAPITULO 1 COTIZACIONES SOCIALES	220.150,94		220.150,94
3294	DE LA SEG. SOCIAL AL SECTOR PRIVADO			
	TOTAL ARTICULO 32 OTROS INGRES.PROCED.PREST.SERVICIOS			
3800	DE EJERCICIOS CERRADOS			
	TOTAL ARTICULO 38 REINTEGROS DE OPERACIONES CORRIENTES			
3910	RECARGOS DE MORA Y APREMIO	75.462,52		75.462,52
3911	INTERESES DE APLAZ. Y FRACCIONAMIEN.	12.737,97		12.737,97
3912	MULTAS Y SANCIONES	601,62		601,62
3919	OTROS	0,01		0,01
3980	ING.COBERTURA RECARGOS FALTA MED.SEG-HIG			
3991	INGRESOS DIVERSOS ENTIDADES			
3998	COSTAS DEL PROCEDIMIENTO EJECUTIVO	347,30		347,30
	TOTAL ARTICULO 39 OTROS INGRESOS	89.149,42		89.149,42
	TOTAL CAPITULO 3 TASAS Y OTROS INGRESOS	89.149,42		89.149,42
5181	OTROS			
	TOTAL ARTICULO 51 INTERESES DE ANTICIP.Y PREST.CONCED.			
5400	ALQUILERES Y PRODUCTOS DE INMUEBLES			
	TOTAL ARTICULO 54 RENTAS DE BIENES INMUEBLES			
	TOTAL CAPITULO 5 INGRESOS PATRIMONIALES			
8311	OTROS			
	TOTAL ARTICULO 83 REINT.PREST.CONCED.FUERA SECTOR PUB.			
	TOTAL CAPITULO 8 ACTIVOS FINANCIEROS			
	TOTAL EJERCICIO 2000	309.300,36		309.300,36

## DERECHOS A COBRAR DE PRESUPUESTOS CERRADOS

EJERCICIO: 2020

Entidad: Tesorería General de la Seguridad Social

## b) DERECHOS ANULADOS

EJERCICIO: 2001

APLICACIÓN PRESUPUESTARIA	DESCRIPCIÓN	ANULACIÓN DE LIQUIDACIONES	APLAZAMIENTOS Y FRACCIONAMIENTOS	TOTAL DERECHOS ANULADOS
1210	CUOTAS DE EMPLEADORES	236.330,50		236.330,50
1211	CUOTAS DE TRABAJADORES	46.974,69		46.974,69
1220	CUOTAS DE TRABAJADORES	105.415,58		105.415,58
1230	CUOTAS DE EMPLEADORES			
1231	CUOTAS DE TRABAJADORES	7.087,54		7.087,54
1240	CUOTAS DE EMPLEADORES	906,40		906,40
1241	CUOTAS DE TRABAJADORES	180,51		180,51
1251	CUOTAS DE TRABAJADORES			
1260	CUOTAS DE EMPLEADORES			
1261	CUOTAS DE TRABAJADORES			
1270	CUOTAS DE EMPLEADORES POR I.T.	53,66		53,66
1271	CUOTAS DE EMPLEADORES POR I.M.S.	41,41		41,41
	TOTAL ARTICULO 12 COTIZACIONES SOCIALES	396.990,29		396.990,29
	TOTAL CAPITULO 1 COTIZACIONES SOCIALES	396.990,29		396.990,29
32811	AL SECTOR PRIVADO			
32821	AL SECTOR PRIVADO			
	TOTAL ARTICULO 32 OTROS INGRES.PROCED.PREST.SERVICIOS			
3800	DEL INSALUD.			
3801	DEL IMSERSO.			
	TOTAL ARTICULO 38 REINTEGROS DE OPERACIONES CORRIENTES			
3910	RECARGOS DE MORA Y APREMIO	135.158,62		135.158,62
3911	INTERESES DE APLAZ. Y FRACCIONAMIEN.	31.463,74		31.463,74
3912	MULTAS Y SANCIONES	811,47		811,47
3919	OTROS	62.872,01		62.872,01
39902	OTROS INGRESOS DEL INSALUD			
3998	COSTAS DEL PROCEDIMIENTO EJECUTIVO	626,51		626,51
	TOTAL ARTICULO 39 OTROS INGRESOS	230.932,35		230.932,35
	TOTAL CAPITULO 3 TASAS Y OTROS INGRESOS	230.932,35		230.932,35
5400	ALQUILERES Y PRODUCTOS DE INMUEBLES			
	TOTAL ARTICULO 54 RENTAS DE BIENES INMUEBLES			
	TOTAL CAPITULO 5 INGRESOS PATRIMONIALES			
	TOTAL EJERCICIO 2001	627.922,64		627.922,64

## DERECHOS A COBRAR DE PRESUPUESTOS CERRADOS

EJERCICIO: 2020

Entidad: Tesorería General de la Seguridad Social

## b) DERECHOS ANULADOS

EJERCICIO: 2002

APLICACIÓN PRESUPUESTARIA	DESCRIPCIÓN	ANULACIÓN DE LIQUIDACIONES	APLAZAMIENTOS Y FRACCIONAMIENTOS	TOTAL DERECHOS ANULADOS
1210	CUOTAS DE EMPLEADORES	251.176,76		251.176,76
1211	CUOTAS DE TRABAJADORES	49.494,40		49.494,40
1220	CUOTAS DE TRABAJADORES	129.691,57		129.691,57
1230	CUOTAS DE EMPLEADORES			
1231	CUOTAS DE TRABAJADORES	8.687,22		8.687,22
1240	CUOTAS DE EMPLEADORES	3.083,76		3.083,76
1241	CUOTAS DE TRABAJADORES	614,16		614,16
1250	CUOTAS DE EMPLEADORES			
1251	CUOTAS DE TRABAJADORES			
1260	CUOTAS DE EMPLEADORES			
1261	CUOTAS DE TRABAJADORES	0,04		0,04
1270	CUOTAS DE EMPLEADORES POR I.T.	171,20		171,20
1271	CUOTAS DE EMPLEADORES POR I.M.S.	159,10		159,10
	TOTAL ARTICULO 12 COTIZACIONES SOCIALES	443.078,21		443.078,21
	TOTAL CAPITULO 1 COTIZACIONES SOCIALES	443.078,21		443.078,21
32811	AL SECTOR PRIVADO			
32821	AL SECTOR PRIVADO			
3294	DE LA SEGURIDAD SOCIAL AL SECTOR PRIVADO			
	TOTAL ARTICULO 32 OTROS INGRES.PROCED.PREST.SERVICIOS			
3800	DEL INSALUD			
3801	DEL IMSERSO			
	TOTAL ARTICULO 38 REINTEGROS DE OPERACIONES CORRIENTES			
3910	RECARGOS DE MORA Y APREMIO	159.675,26		159.675,26
3911	INTERESES DE APLAZ. Y FRACCIONAMIEN.	47.594,80		47.594,80
3912	MULTAS Y SANCIONES	9.115,77		9.115,77
3919	OTROS	10.639,05		10.639,05
3980	INGRESOS COBERT.RECARGOS FALTA MEDID	178,08		178,08
3993	INGRESOS DIVERSOS DE OTRAS ENTID.			
3998	COSTAS DEL PROCEDIMIENTO EJECUTIVO	3.986,61		3.986,61
	TOTAL ARTICULO 39 OTROS INGRESOS	231.189,57		231.189,57
	TOTAL CAPITULO 3 TASAS Y OTROS INGRESOS	231.189,57		231.189,57
5400	ALQUILERES Y PRODUCTOS DE INMUEBLES			
	TOTAL ARTICULO 54 RENTAS DE BIENES INMUEBLES			
	TOTAL CAPITULO 5 INGRESOS PATRIMONIALES			
83000	DEL INSALUD			
	TOTAL ARTICULO 83 REINT.PREST.CONCED.FUERA SECTOR PUB.			
	TOTAL CAPITULO 8 ACTIVOS FINANCIEROS			
	TOTAL EJERCICIO 2002	674.267,78		674.267,78

## DERECHOS A COBRAR DE PRESUPUESTOS CERRADOS

EJERCICIO: 2020

Entidad: Tesorería General de la Seguridad Social

## b) DERECHOS ANULADOS

EJERCICIO: 2003

APLICACIÓN PRESUPUESTARIA	DESCRIPCIÓN	ANULACIÓN DE LIQUIDACIONES	APLAZAMIENTOS Y FRACCIONAMIENTOS	TOTAL DERECHOS ANULADOS
1210	CUOTAS DE EMPLEADORES	497.763,95		497.763,95
1211	CUOTAS DE TRABAJADORES	98.378,08		98.378,08
1220	CUOTAS DE TRABAJADORES	149.303,74		149.303,74
1230	CUOTAS DE EMPLEADORES	155,51		155,51
1231	CUOTAS DE TRABAJADORES	11.065,27		11.065,27
1240	CUOTAS DE EMPLEADORES	589,06		589,06
1241	CUOTAS DE TRABAJADORES	117,34		117,34
1250	CUOTAS DE EMPLEADORES			
1251	CUOTAS DE TRABAJADORES			
1260	CUOTAS DE EMPLEADORES	0,01		0,01
1261	CUOTAS DE TRABAJADORES	0,01		0,01
1270	CUOTAS DE EMPLEADORES POR I.T.	836,96		836,96
1271	CUOTAS DE EMPLEADORES POR I.M.S.	612,19		612,19
	TOTAL ARTICULO 12 COTIZACIONES SOCIALES	758.822,12		758.822,12
	TOTAL CAPITULO 1 COTIZACIONES SOCIALES	758.822,12		758.822,12
32811	AL SECTOR PRIVADO			
32821	AL SECTOR PRIVADO			
3294	DE LA SEGURIDAD SOCIAL AL SECTOR PRIVADO			
	TOTAL ARTICULO 32 OTROS INGRES.PROCED.PREST.SERVICIOS			
3910	RECARGOS DE MORA Y APREMIO	266.581,96		266.581,96
3911	INTERESES	53.542,93		53.542,93
3912	MULTAS Y SANCIONES	17.906,66		17.906,66
3919	OTROS	121.424,24		121.424,24
3991	INGRESOS DIVERSOS DEL IMSERSO			
3993	INGRESOS DIVERSOS DE OTRAS ENTID.			
3998	COSTAS DEL PROCEDIMIENTO EJECUTIVO	925,97		925,97
	TOTAL ARTICULO 39 OTROS INGRESOS	460.381,76		460.381,76
	TOTAL CAPITULO 3 TASAS Y OTROS INGRESOS	460.381,76		460.381,76
5400	ALQUILERES Y PRODUCTOS DE INMUEBLES			
	TOTAL ARTICULO 54 RENTAS DE BIENES INMUEBLES			
5500	DE CONCESIONES ADMINISTRATIVAS			
	TOTAL ARTICULO 55			
	TOTAL CAPITULO 5 INGRESOS PATRIMONIALES			
	TOTAL EJERCICIO 2003	1.219.203,88		1.219.203,88

## DERECHOS A COBRAR DE PRESUPUESTOS CERRADOS

EJERCICIO: 2020

Entidad: Tesorería General de la Seguridad Social

## b) DERECHOS ANULADOS

EJERCICIO: 2004

APLICACIÓN PRESUPUESTARIA	DESCRIPCIÓN	ANULACIÓN DE LIQUIDACIONES	APLAZAMIENTOS Y FRACCIONAMIENTOS	TOTAL DERECHOS ANULADOS
1210	CUOTAS DE EMPLEADORES	726.785,36		726.785,36
1211	CUOTAS DE TRABAJADORES	144.364,74		144.364,74
1220	CUOTAS DE TRABAJADORES	211.867,40		211.867,40
1230	CUOTAS DE EMPLEADORES	3.454,64		3.454,64
1231	CUOTAS DE TRABAJADORES	7.668,35		7.668,35
1240	CUOTAS DE EMPLEADORES	4.934,43		4.934,43
1241	CUOTAS DE TRABAJADORES	982,69		982,69
1260	CUOTAS DE EMPLEADORES	0,01		0,01
1261	CUOTAS DE TRABAJADORES			
1270	CUOTAS DE EMPLEADORES POR I.T.	2.906,26		2.906,26
1271	CUOTAS DE EMPLEADORES POR I.M.S.	2.364,95		2.364,95
	TOTAL ARTICULO 12 COTIZACIONES SOCIALES	1.105.328,83		1.105.328,83
	TOTAL CAPITULO 1 COTIZACIONES SOCIALES	1.105.328,83		1.105.328,83
32811	AL SECTOR PRIVADO			
32821	AL SECTOR PRIVADO			
3294	DE LA SEGURIDAD SOCIAL AL SECTOR PRIVADO			
	TOTAL ARTICULO 32 OTROS INGRES.PROCED.PREST.SERVICIOS			
3910	RECARGOS DE MORA Y APREMIO	362.313,77		362.313,77
3911	INTERESES	188.188,47		188.188,47
3912	MULTAS Y SANCIONES	2.103,58		2.103,58
3919	OTROS	281.455,16		281.455,16
3991	INGRESOS DIVERSOS DEL IMSERSO			
3993	INGRESOS DIVERSOS DE OTRAS ENTID.			
3998	COSTAS DEL PROCEDIMIENTO EJECUTIVO	696.985,53		696.985,53
	TOTAL ARTICULO 39 OTROS INGRESOS	1.531.046,51		1.531.046,51
	TOTAL CAPITULO 3 TASAS Y OTROS INGRESOS	1.531.046,51		1.531.046,51
5400	ALQUILERES Y PRODUCTOS DE INMUEBLES			
	TOTAL ARTICULO 54 RENTAS DE BIENES INMUEBLES			
5500	DE CONCESIONES ADMINISTRATIVAS			
	TOTAL ARTICULO 55			
	TOTAL CAPITULO 5 INGRESOS PATRIMONIALES			
	TOTAL EJERCICIO 2004	2.636.375,34		2.636.375,34

## DERECHOS A COBRAR DE PRESUPUESTOS CERRADOS

EJERCICIO: 2020

Entidad: Tesorería General de la Seguridad Social

## b) DERECHOS ANULADOS

EJERCICIO: 2005

APLICACIÓN PRESUPUESTARIA	DESCRIPCIÓN	ANULACIÓN DE LIQUIDACIONES	APLAZAMIENTOS Y FRACCIONAMIENTOS	TOTAL DERECHOS ANULADOS
1210	CUOTAS DE EMPLEADORES	1.613.750,96		1.613.750,96
1211	CUOTAS DE TRABAJADORES	291.272,53		291.272,53
1221	CUOTAS DE TRABAJADORES	237.041,66		237.041,66
1230	CUOTAS DE EMPLEADORES	59,29		59,29
1231	CUOTAS DE TRABAJADORES	44.852,31		44.852,31
1240	CUOTAS DE EMPLEADORES	15.254,09		15.254,09
1241	CUOTAS DE TRABAJADORES	3.037,78		3.037,78
1250	CUOTAS DE EMPLEADORES			
1251	CUOTAS DE TRABAJADORES			
1260	CUOTAS DE EMPLEADORES	13,53		13,53
1261	CUOTAS DE TRABAJADORES	614,08		614,08
1270	CUOTAS POR INCAP.TEMPORAL	4.923,77		4.923,77
1271	CUOTAS POR I.M.S.	4.496,49		4.496,49
	TOTAL ARTICULO 12 COTIZACIONES SOCIALES	2.215.316,49		2.215.316,49
	TOTAL CAPITULO 1 COTIZACIONES SOCIALES	2.215.316,49		2.215.316,49
32811	AL SECTOR PRIVADO			
32821	AL SECTOR PRIVADO			
3294	DE LA SEGURIDAD SOCIAL AL SECTOR PRIVADO			
	TOTAL ARTICULO 32 OTROS INGRES.PROCED.PREST.SERVICIOS			
3910	RECARGOS DE MORA Y APREMIO	626.429,94		626.429,94
3911	INTERESES	703.934,57		703.934,57
3912	MULTAS Y SANCIONES	3.607,52		3.607,52
3919	OTROS	170,49		170,49
3980	INGRESOS COBERT.RECARGOS FALTA MEDID			
3993	INGRESOS DIVERSOS DE OTRAS ENTID.			
3998	COSTAS DEL PROCEDIMIENTO EJECUTIVO	1.704.999,55		1.704.999,55
	TOTAL ARTICULO 39 OTROS INGRESOS	3.039.142,07		3.039.142,07
	TOTAL CAPITULO 3 TASAS Y OTROS INGRESOS	3.039.142,07		3.039.142,07
4710	APORTAC.DE EMPR.COL.SOST.SER.COMUNES			
	TOTAL ARTICULO 47 DE EMPRESAS PRIVADAS			
	TOTAL CAPITULO 4 TRANSFERENCIAS CORRIENTES			
5400	ALQUILERES Y PRODUCTOS DE INMUEBLES			
	TOTAL ARTICULO 54 RENTAS DE BIENES INMUEBLES			
5500	DE CONCESIONES ADMINISTRATIVAS			
	TOTAL ARTICULO 55			
	TOTAL CAPITULO 5 INGRESOS PATRIMONIALES			
	TOTAL EJERCICIO 2005	5.254.458,56		5.254.458,56



## DERECHOS A COBRAR DE PRESUPUESTOS CERRADOS

EJERCICIO: 2020

Entidad: Tesorería General de la Seguridad Social

## b) DERECHOS ANULADOS

EJERCICIO: 2006

APLICACIÓN PRESUPUESTARIA	DESCRIPCIÓN	ANULACIÓN DE LIQUIDACIONES	APLAZAMIENTOS Y FRACCIONAMIENTOS	TOTAL DERECHOS ANULADOS
1210	CUOTAS DE EMPLEADORES	4.307.200,95		4.307.200,95
1211	CUOTAS DE TRABAJADORES	827.190,92		827.190,92
1221	CUOTAS DE TRABAJADORES	369.100,94		369.100,94
1230	CUOTAS DE EMPLEADORES	38,26		38,26
1231	CUOTAS DE TRABAJADORES	43.275,80		43.275,80
1240	CUOTAS DE EMPLEADORES	16.076,18		16.076,18
1241	CUOTAS DE TRABAJADORES	3.201,56		3.201,56
1260	CUOTAS DE EMPLEADORES	485,21		485,21
1261	CUOTAS DE TRABAJADORES	4.928,18		4.928,18
1270	CUOTAS POR INCAP.TEMPORAL	3.028,14		3.028,14
1271	CUOTAS POR I.M.S.	2.815,33		2.815,33
	TOTAL ARTICULO 12 COTIZACIONES SOCIALES	5.577.341,47		5.577.341,47
	TOTAL CAPITULO 1 COTIZACIONES SOCIALES	5.577.341,47		5.577.341,47
32811	AL SECTOR PRIVADO			
32821	AL SECTOR PRIVADO			
3294	DE LA SEGURIDAD SOCIAL AL SECTOR PRIVADO			
	TOTAL ARTICULO 32 OTROS INGRES.PROCED.PREST.SERVICIOS			
3910	RECARGOS DE MORA Y APREMIO	1.551.925,45		1.551.925,45
3911	INTERESES	2.640.783,05		2.640.783,05
3912	MULTAS Y SANCIONES	8.781,99		8.781,99
3919	OTROS	218.209,29		218.209,29
3980	INGR.COBERTURA RECARGOS FALTA MED.SEG.HG	16,97		16,97
3993	INGRESOS DIVERSOS DE OTRAS ENTID.			
3998	COSTAS DEL PROCEDIMIENTO EJECUTIVO	1.505.378,67		1.505.378,67
	TOTAL ARTICULO 39 OTROS INGRESOS	5.925.095,42		5.925.095,42
	TOTAL CAPITULO 3 TASAS Y OTROS INGRESOS	5.925.095,42		5.925.095,42
5400	ALQUILERES Y PRODUCTOS DE INMUEBLES			
	TOTAL ARTICULO 54 RENTAS DE BIENES INMUEBLES			
	TOTAL CAPITULO 5 INGRESOS PATRIMONIALES			
	TOTAL EJERCICIO 2006	11.502.436,89		11.502.436,89

## DERECHOS A COBRAR DE PRESUPUESTOS CERRADOS

EJERCICIO: 2020

Entidad: Tesorería General de la Seguridad Social

## b) DERECHOS ANULADOS

EJERCICIO: 2007

APLICACIÓN PRESUPUESTARIA	DESCRIPCIÓN	ANULACIÓN DE LIQUIDACIONES	APLAZAMIENTOS Y FRACCIONAMIENTOS	TOTAL DERECHOS ANULADOS
1210	CUOTAS DE EMPLEADORES	5.298.469,24		5.298.469,24
1211	CUOTAS DE TRABAJADORES	1.006.063,67		1.006.063,67
1221	CUOTAS DE TRABAJADORES	435.450,07		435.450,07
1230	CUOTAS DE EMPLEADORES	277,30		277,30
1231	CUOTAS DE TRABAJADORES	59.215,53		59.215,53
1240	CUOTAS DE EMPLEADORES	1.970,52		1.970,52
1241	CUOTAS DE TRABAJADORES	1.071,83		1.071,83
1250	CUOTAS DE EMPLEADORES			
1251	CUOTAS DE TRABAJADORES			
1260	CUOTAS DE EMPLEADORES	6.211,46		6.211,46
1261	CUOTAS DE TRABAJADORES	9.001,85		9.001,85
1270	CUOTAS POR INCAP.TEMPORAL	1.299,12		1.299,12
1271	CUOTAS POR I.M.S.	1.141,66		1.141,66
	TOTAL ARTICULO 12 COTIZACIONES SOCIALES	6.820.172,25		6.820.172,25
	TOTAL CAPITULO 1 COTIZACIONES SOCIALES	6.820.172,25		6.820.172,25
32811	AL SECTOR PRIVADO			
3294	DE LA SEG. SOCIAL AL SECTOR PRIVADO			
	TOTAL ARTICULO 32 OTROS INGRES.PROCED.PREST.SERVICIOS			
3910	RECARGOS	1.835.856,02		1.835.856,02
3911	INTERESES	1.988.465,94		1.988.465,94
3912	MULTAS Y SANCIONES	11.016,50		11.016,50
3919	OTROS	11.787,44		11.787,44
398	INGRESOS COBERT.RECARGOS FALTA MEDID	293,29		293,29
3993	INGRESOS DIVERSOS DE OTRAS ENTID.			
3998	COSTAS DEL PROCEDIMIENTO EJECUTIVO	1.865.282,68		1.865.282,68
	TOTAL ARTICULO 39 OTROS INGRESOS	5.712.701,87		5.712.701,87
	TOTAL CAPITULO 3 TASAS Y OTROS INGRESOS	5.712.701,87		5.712.701,87
4221	POR INCAPACIDAD PERMANENTE			
4222	POR MUERTE			
	TOTAL ARTICULO 42 DE LA SEGURIDAD SOCIAL			
471	APORTAC.DE EMPR.COL.SOST.SER.COMUNES			
	TOTAL ARTICULO 47 DE EMPRESAS PRIVADAS			
	TOTAL CAPITULO 4 TRANSFERENCIAS CORRIENTES			

**DERECHOS A COBRAR DE PRESUPUESTOS CERRADOS**

EJERCICIO: 2020

Entidad: Tesorería General de la Seguridad Social

**b) DERECHOS ANULADOS**

**EJERCICIO: 2007**

APLICACIÓN PRESUPUESTARIA	DESCRIPCIÓN	ANULACIÓN DE LIQUIDACIONES	APLAZAMIENTOS Y FRACCIONAMIENTOS	TOTAL DERECHOS ANULADOS
540	ALQUILERES Y PRODUCTOS DE INMUEBLES			
	TOTAL ARTICULO 54 RENTAS DE BIENES INMUEBLES			
	TOTAL CAPITULO 5 INGRESOS PATRIMONIALES			
619	VENTA DE OTRAS INVERSIONES REALES			
	TOTAL ARTICULO 61 DE LAS DEMAS INVERSIONES REALES			
	TOTAL CAPITULO 6 ENAJENACION DE INVERSIONES REALES			
	TOTAL EJERCICIO 2007	12.532.874,12		12.532.874,12

## DERECHOS A COBRAR DE PRESUPUESTOS CERRADOS

EJERCICIO: 2020

Entidad: Tesorería General de la Seguridad Social

## b) DERECHOS ANULADOS

EJERCICIO: 2008

APLICACIÓN PRESUPUESTARIA	DESCRIPCIÓN	ANULACIÓN DE LIQUIDACIONES	APLAZAMIENTOS Y FRACCIONAMIENTOS	TOTAL DERECHOS ANULADOS
1210	CUOTAS DE EMPLEADORES	7.998.631,09		7.998.631,09
1211	CUOTAS DE TRABAJADORES	1.560.611,41		1.560.611,41
1221	CUOTAS DE TRABAJADORES	877.216,68		877.216,68
1230	CUOTAS DE EMPLEADORES	4.224,24		4.224,24
1231	CUOTAS DE TRABAJADORES	81.830,58		81.830,58
1240	CUOTAS DE EMPLEADORES	539,39		539,39
1241	CUOTAS DE TRABAJADORES	1.106,93		1.106,93
1250	CUOTAS DE EMPLEADORES	1,34		1,34
1251	CUOTAS DE TRABAJADORES	0,27		0,27
1260	CUOTAS DE EMPLEADORES	4.786,89		4.786,89
1261	CUOTAS DE TRABAJADORES	10.053,61		10.053,61
1270	CUOTAS POR INCAP.TEMPORAL	8.461,29		8.461,29
1271	CUOTAS POR I.M.S.	7.234,10		7.234,10
1272	CUOTAS RIESGO EMBARAZO Y LACTANCIA NAT.	455,67		455,67
	TOTAL ARTICULO 12 COTIZACIONES SOCIALES	10.555.153,49		10.555.153,49
	TOTAL CAPITULO 1 COTIZACIONES SOCIALES	10.555.153,49		10.555.153,49
32811	AL SECTOR PRIVADO			
	TOTAL ARTICULO 32 OTROS INGRES.PROCED.PREST.SERVICIOS			
3910	RECARGOS	2.859.328,79		2.859.328,79
39119	OTROS	1.103.701,15		1.103.701,15
3912	MULTAS Y SANCIONES	14.131,18		14.131,18
3919	OTROS	50,12		50,12
398	INGRESOS COBERT.RECARGOS FALTA MEDID	31.824,94		31.824,94
3993	INGRESOS DIVERSOS DE OTRAS ENTID.			
3998	COSTAS DEL PROCEDIMIENTO EJECUTIVO	3.190.122,44		3.190.122,44
	TOTAL ARTICULO 39 OTROS INGRESOS	7.199.158,62		7.199.158,62
	TOTAL CAPITULO 3 TASAS Y OTROS INGRESOS	7.199.158,62		7.199.158,62
540	ALQUILERES Y PRODUCTOS DE INMUEBLES			
	TOTAL ARTICULO 54 RENTAS DE BIENES INMUEBLES			
	TOTAL CAPITULO 5 INGRESOS PATRIMONIALES			
	TOTAL EJERCICIO 2008	17.754.312,11		17.754.312,11

## DERECHOS A COBRAR DE PRESUPUESTOS CERRADOS

EJERCICIO: 2020

Entidad: Tesorería General de la Seguridad Social

## b) DERECHOS ANULADOS

EJERCICIO: 2009

APLICACIÓN PRESUPUESTARIA	DESCRIPCIÓN	ANULACIÓN DE LIQUIDACIONES	APLAZAMIENTOS Y FRACCIONAMIENTOS	TOTAL DERECHOS ANULADOS
1210	CUOTAS DE EMPLEADORES	4.874.647,86		4.874.647,86
1211	CUOTAS DE TRABAJADORES	944.909,44		944.909,44
1221	CUOTAS DE TRABAJADORES	1.275.768,56		1.275.768,56
1230	CUOTAS DE EMPLEADORES	10.437,14		10.437,14
1231	CUOTAS DE TRABAJADORES	81.291,40		81.291,40
1240	CUOTAS DE EMPLEADORES	8.265,28		8.265,28
1241	CUOTAS DE TRABAJADORES	4.100,52		4.100,52
1250	CUOTAS DE EMPLEADORES			
1251	CUOTAS DE TRABAJADORES			
1260	CUOTAS DE EMPLEADORES	6.829,14		6.829,14
1261	CUOTAS DE TRABAJADORES	11.558,58		11.558,58
1270	CUOTAS POR INCAP.TEMPORAL	21.278,20		21.278,20
1271	CUOTAS POR I.M.S.	13.716,09		13.716,09
1272	CUOTAS RIESGO EMBARAZO Y LAC.NATURAL	830,28		830,28
	TOTAL ARTICULO 12 COTIZACIONES SOCIALES	7.253.632,49		7.253.632,49
	TOTAL CAPITULO 1 COTIZACIONES SOCIALES	7.253.632,49		7.253.632,49
32811	AL SECTOR PRIVADO			
3294	DE LA SEG. SOCIAL AL SECTOR PRIVADO			
	TOTAL ARTICULO 32 OTROS INGRES.PROCED.PREST.SERVICIOS			
3910	RECARGOS	2.129.967,00		2.129.967,00
39119	OTROS	1.470.114,11		1.470.114,11
3912	MULTAS Y SANCIONES	17.268,21		17.268,21
3919	OTROS	314,48		314,48
398	INGRESOS COBERT.RECARGOS FALTA MEDID	423,09		423,09
3993	INGRESOS DIVERSOS DE OTRAS ENTID.			
3998	COSTAS DEL PROCEDIMIENTO EJECUTIVO	2.753.837,94		2.753.837,94
	TOTAL ARTICULO 39 OTROS INGRESOS	6.371.924,83		6.371.924,83
	TOTAL CAPITULO 3 TASAS Y OTROS INGRESOS	6.371.924,83		6.371.924,83
4222	POR MUERTE			
	TOTAL ARTICULO 42 DE LA SEGURIDAD SOCIAL			
	TOTAL CAPITULO 4 TRANSFERENCIAS CORRIENTES			
540	ALQUILERES Y PRODUCTOS DE INMUEBLES			
	TOTAL ARTICULO 54 RENTAS DE BIENES INMUEBLES			
	TOTAL CAPITULO 5 INGRESOS PATRIMONIALES			
	TOTAL EJERCICIO 2009	13.625.557,32		13.625.557,32

## DERECHOS A COBRAR DE PRESUPUESTOS CERRADOS

EJERCICIO: 2020

Entidad: Tesorería General de la Seguridad Social

## b) DERECHOS ANULADOS

EJERCICIO: 2010

APLICACIÓN PRESUPUESTARIA	DESCRIPCIÓN	ANULACIÓN DE LIQUIDACIONES	APLAZAMIENTOS Y FRACCIONAMIENTOS	TOTAL DERECHOS ANULADOS
1210	CUOTAS DE EMPLEADORES	7.032.655,39		7.032.655,39
1211	CUOTAS DE TRABAJADORES	1.380.734,91		1.380.734,91
1221	CUOTAS DE TRABAJADORES	1.607.758,48		1.607.758,48
1230	CUOTAS DE EMPLEADORES	18.225,37		18.225,37
1231	CUOTAS DE TRABAJADORES	121.068,25		121.068,25
1240	CUOTAS DE EMPLEADORES	1.043,74		1.043,74
1241	CUOTAS DE TRABAJADORES	3.463,95		3.463,95
1250	CUOTAS DE EMPLEADORES			
1251	CUOTAS DE TRABAJADORES			
1260	CUOTAS DE EMPLEADORES	11.098,74		11.098,74
1261	CUOTAS DE TRABAJADORES	12.537,71		12.537,71
1270	CUOTAS POR INCAP.TEMPORAL	15.766,49		15.766,49
1271	CUOTAS POR I.M.S.	13.374,27		13.374,27
1272	CUOTAS RIESGO EMBARAZO Y LAC.NATURAL	1.557,13		1.557,13
	TOTAL ARTICULO 12 COTIZACIONES SOCIALES	10.219.284,43		10.219.284,43
	TOTAL CAPITULO 1 COTIZACIONES SOCIALES	10.219.284,43		10.219.284,43
32811	AL SECTOR PRIVADO			
3294	DE LA SEG. SOCIAL AL SECTOR PRIVADO			
	TOTAL ARTICULO 32 OTROS INGRES.PROCED.PREST.SERVICIOS			
3910	RECARGOS	2.046.148,46		2.046.148,46
39119	OTROS	1.738.377,44		1.738.377,44
3912	MULTAS Y SANCIONES	45.858,27		45.858,27
3919	OTROS	9.223,20		9.223,20
398	INGRESOS COBERT.RECARGOS FALTA MEDID	41.533,84		41.533,84
3993	INGRESOS DIVERSOS DE OTRAS ENTID.			
3998	COSTAS DEL PROCEDIMIENTO EJECUTIVO	1.653.820,75		1.653.820,75
	TOTAL ARTICULO 39 OTROS INGRESOS	5.534.961,96		5.534.961,96
	TOTAL CAPITULO 3 TASAS Y OTROS INGRESOS	5.534.961,96		5.534.961,96
4222	POR MUERTE			
	TOTAL ARTICULO 42 DE LA SEGURIDAD SOCIAL			
	TOTAL CAPITULO 4 TRANSFERENCIAS CORRIENTES			
540	ALQUILERES Y PRODUCTOS DE INMUEBLES			
	TOTAL ARTICULO 54 RENTAS DE BIENES INMUEBLES			
	TOTAL CAPITULO 5 INGRESOS PATRIMONIALES			
	TOTAL EJERCICIO 2010	15.754.246,39		15.754.246,39

## DERECHOS A COBRAR DE PRESUPUESTOS CERRADOS

EJERCICIO: 2020

Entidad: Tesorería General de la Seguridad Social

## b) DERECHOS ANULADOS

EJERCICIO: 2011

APLICACIÓN PRESUPUESTARIA	DESCRIPCIÓN	ANULACIÓN DE LIQUIDACIONES	APLAZAMIENTOS Y FRACCIONAMIENTOS	TOTAL DERECHOS ANULADOS
1210	CUOTAS DE EMPLEADORES	8.255.116,41		8.255.116,41
1211	CUOTAS DE TRABAJADORES	1.546.541,28		1.546.541,28
1221	CUOTAS DE TRABAJADORES	2.172.680,12		2.172.680,12
1230	CUOTAS DE EMPLEADORES	48.819,62		48.819,62
1231	CUOTAS DE TRABAJADORES	167.494,54		167.494,54
1240	CUOTAS DE EMPLEADORES	8.145,31		8.145,31
1241	CUOTAS DE TRABAJADORES	4.113,94		4.113,94
1250	CUOTAS DE EMPLEADORES			
1251	CUOTAS DE TRABAJADORES			
1260	CUOTAS DE EMPLEADORES	8.415,46		8.415,46
1261	CUOTAS DE TRABAJADORES	14.821,66		14.821,66
1270	CUOTAS POR INCAP.TEMPORAL	63.725,46		63.725,46
1271	CUOTAS POR I.M.S.	56.379,17		56.379,17
1272	CUOTAS RIESGO EMBARAZO Y LAC.NATURAL	1.355,53		1.355,53
	TOTAL ARTICULO 12 COTIZACIONES SOCIALES	12.347.608,50		12.347.608,50
	TOTAL CAPITULO 1 COTIZACIONES SOCIALES	12.347.608,50		12.347.608,50
32811	AL SECTOR PRIVADO	1.522,82		1.522,82
	TOTAL ARTICULO 32 OTROS INGRES.PROCED.PREST.SERVICIOS	1.522,82		1.522,82
3910	RECARGOS	3.768.889,38		3.768.889,38
39119	OTROS	2.775.084,72		2.775.084,72
3912	MULTAS Y SANCIONES	50.645,80		50.645,80
3919	OTROS	1.113,72		1.113,72
398	INGRESOS COBERT.RECARGOS FALTA MEDID	63.032,35		63.032,35
3993	INGRESOS DIVERSOS DE OTRAS ENTID.			
3998	COSTAS DEL PROCEDIMIENTO EJECUTIVO	1.618.743,10		1.618.743,10
	TOTAL ARTICULO 39 OTROS INGRESOS	8.277.509,07		8.277.509,07
	TOTAL CAPITULO 3 TASAS Y OTROS INGRESOS	8.279.031,89		8.279.031,89
471	APORTAC.DE EMPR.COL.SOST.SER.COMUNES			
	TOTAL ARTICULO 47 DE EMPRESAS PRIVADAS			
	TOTAL CAPITULO 4 TRANSFERENCIAS CORRIENTES			
540	ALQUILERES Y PRODUCTOS DE INMUEBLES			
	TOTAL ARTICULO 54 RENTAS DE BIENES INMUEBLES			
	TOTAL CAPITULO 5 INGRESOS PATRIMONIALES			
	TOTAL EJERCICIO 2011	20.626.640,39		20.626.640,39

## DERECHOS A COBRAR DE PRESUPUESTOS CERRADOS

EJERCICIO: 2020

Entidad: Tesorería General de la Seguridad Social

## b) DERECHOS ANULADOS

EJERCICIO: 2012

APLICACIÓN PRESUPUESTARIA	DESCRIPCIÓN	ANULACIÓN DE LIQUIDACIONES	APLAZAMIENTOS Y FRACCIONAMIENTOS	TOTAL DERECHOS ANULADOS
1210	CUOTAS DE EMPLEADORES	9.961.560,57		9.961.560,57
1211	CUOTAS DE TRABAJADORES	1.976.775,12		1.976.775,12
1221	CUOTAS DE TRABAJADORES	2.757.330,56		2.757.330,56
1230	CUOTAS DE EMPLEADORES	9.914,21		9.914,21
1231	CUOTAS DE TRABAJADORES	52.494,12		52.494,12
1240	CUOTAS DE EMPLEADORES	12.153,52		12.153,52
1241	CUOTAS DE TRABAJADORES	4.459,68		4.459,68
1250	CUOTAS DE EMPLEADORES			
1251	CUOTAS DE TRABAJADORES			
1260	CUOTAS DE EMPLEADORES	5.103,97		5.103,97
1261	CUOTAS DE TRABAJADORES	14.025,72		14.025,72
1270	CUOTAS POR INCAP.TEMPORAL	37.585,46		37.585,46
1271	CUOTAS POR I.M.S.	34.149,14		34.149,14
1272	CUOTAS RIESGO EMBARAZO Y LAC.NATURAL	1.573,06		1.573,06
	TOTAL ARTICULO 12 COTIZACIONES SOCIALES	14.867.125,13		14.867.125,13
	TOTAL CAPITULO 1 COTIZACIONES SOCIALES	14.867.125,13		14.867.125,13
32811	AL SECTOR PRIVADO	3.200,55		3.200,55
	TOTAL ARTICULO 32 OTROS INGRES.PROCED.PREST.SERVICIOS	3.200,55		3.200,55
3910	RECARGOS	4.536.400,79		4.536.400,79
39119	OTROS	2.568.323,95		2.568.323,95
3912	MULTAS Y SANCIONES	395.283,59		395.283,59
3919	OTROS	45.079,34		45.079,34
398	INGRESOS COBERT.RECARGOS FALTA MEDID	61.350,83		61.350,83
3993	INGRESOS DIVERSOS DE OTRAS ENTID.			
3998	COSTAS DEL PROCEDIMIENTO EJECUTIVO	1.252.211,05		1.252.211,05
	TOTAL ARTICULO 39 OTROS INGRESOS	8.858.649,55		8.858.649,55
	TOTAL CAPITULO 3 TASAS Y OTROS INGRESOS	8.861.850,10		8.861.850,10
4222	POR MUERTE			
	TOTAL ARTICULO 42 DE LA SEGURIDAD SOCIAL			
471	APORTAC.DE EMPR.COL.SOST.SER.COMUNES			
	TOTAL ARTICULO 47 DE EMPRESAS PRIVADAS			
	TOTAL CAPITULO 4 TRANSFERENCIAS CORRIENTES			
540	ALQUILERES Y PRODUCTOS DE INMUEBLES	298,00		298,00
	TOTAL ARTICULO 54 RENTAS DE BIENES INMUEBLES	298,00		298,00
	TOTAL CAPITULO 5 INGRESOS PATRIMONIALES	298,00		298,00
	TOTAL EJERCICIO 2012	23.729.273,23		23.729.273,23



## DERECHOS A COBRAR DE PRESUPUESTOS CERRADOS

EJERCICIO: 2020

Entidad: Tesorería General de la Seguridad Social

## b) DERECHOS ANULADOS

EJERCICIO: 2013

APLICACIÓN PRESUPUESTARIA	DESCRIPCIÓN	ANULACIÓN DE LIQUIDACIONES	APLAZAMIENTOS Y FRACCIONAMIENTOS	TOTAL DERECHOS ANULADOS
1210	CUOTAS DE EMPLEADORES	8.987.889,60		8.987.889,60
1211	CUOTAS DE TRABAJADORES	1.724.392,77		1.724.392,77
1221	CUOTAS DE TRABAJADORES	3.459.219,77		3.459.219,77
1230	CUOTAS DE EMPLEADORES	0,01		0,01
1231	CUOTAS DE TRABAJADORES	7,60		7,60
1240	CUOTAS DE EMPLEADORES	14.889,36		14.889,36
1241	CUOTAS DE TRABAJADORES	5.008,76		5.008,76
1250	CUOTAS DE EMPLEADORES			
1251	CUOTAS DE TRABAJADORES			
1260	CUOTAS DE EMPLEADORES	2.194,70		2.194,70
1261	CUOTAS DE TRABAJADORES	444,22		444,22
1270	CUOTAS POR INCAP.TEMPORAL	71.912,76		71.912,76
1271	CUOTAS POR I.M.S.	58.291,64		58.291,64
1272	CUOTAS RIESGO EMBARAZO Y LAC.NATURAL	1.845,33		1.845,33
	TOTAL ARTICULO 12 COTIZACIONES SOCIALES	14.326.096,52		14.326.096,52
	TOTAL CAPITULO 1 COTIZACIONES SOCIALES	14.326.096,52		14.326.096,52
32811	AL SECTOR PRIVADO	410,51		410,51
3294	DE LA SEG. SOCIAL AL SECTOR PRIVADO			
	TOTAL ARTICULO 32 OTROS INGRES.PROCED.PREST.SERVICIOS	410,51		410,51
3910	RECARGOS	4.493.940,50		4.493.940,50
39119	OTROS	2.495.305,89		2.495.305,89
3912	MULTAS Y SANCIONES	410.672,83		410.672,83
3919	OTROS	186.081,70		186.081,70
398	INGRESOS COBERT.RECARGOS FALTA MEDID	153.656,14		153.656,14
3993	INGRESOS DIVERSOS DE OTRAS ENTID.	6.021,00		6.021,00
3998	COSTAS DEL PROCEDIMIENTO EJECUTIVO	824.936,87		824.936,87
	TOTAL ARTICULO 39 OTROS INGRESOS	8.570.614,93		8.570.614,93
	TOTAL CAPITULO 3 TASAS Y OTROS INGRESOS	8.571.025,44		8.571.025,44
4222	POR MUERTE			
	TOTAL ARTICULO 42 DE LA SEGURIDAD SOCIAL			
471	APORTAC.DE EMPR.COL.SOST.SER.COMUNES			
	TOTAL ARTICULO 47 DE EMPRESAS PRIVADAS			
	TOTAL CAPITULO 4 TRANSFERENCIAS CORRIENTES			
540	ALQUILERES Y PRODUCTOS DE INMUEBLES			
	TOTAL ARTICULO 54 RENTAS DE BIENES INMUEBLES			
	TOTAL CAPITULO 5 INGRESOS PATRIMONIALES			
	TOTAL EJERCICIO 2013	22.897.121,96		22.897.121,96

## DERECHOS A COBRAR DE PRESUPUESTOS CERRADOS

EJERCICIO: 2020

Entidad: Tesorería General de la Seguridad Social

## b) DERECHOS ANULADOS

EJERCICIO: 2014

APLICACIÓN PRESUPUESTARIA	DESCRIPCIÓN	ANULACIÓN DE LIQUIDACIONES	APLAZAMIENTOS Y FRACCIONAMIENTOS	TOTAL DERECHOS ANULADOS
1210	CUOTAS DE EMPLEADORES	6.608.328,35		6.608.328,35
1211	CUOTAS DE TRABAJADORES	1.239.572,97		1.239.572,97
1221	CUOTAS DE TRABAJADORES	4.652.814,13		4.652.814,13
1230	CUOTAS DE EMPLEADORES	7.478,48		7.478,48
1231	CUOTAS DE TRABAJADORES	3.133,09		3.133,09
1240	CUOTAS DE EMPLEADORES	16.585,77		16.585,77
1241	CUOTAS DE TRABAJADORES	6.079,87		6.079,87
1250	CUOTAS DE EMPLEADORES			
1251	CUOTAS DE TRABAJADORES			
1260	CUOTAS DE EMPLEADORES	6.507,28		6.507,28
1261	CUOTAS DE TRABAJADORES	1.315,69		1.315,69
1270	CUOTAS POR INCAP.TEMPORAL	36.229,94		36.229,94
1271	CUOTAS POR I.M.S.	33.784,28		33.784,28
1272	CUOTAS RIESGO EMBARAZO Y LAC.NATURAL	2.447,68		2.447,68
	TOTAL ARTICULO 12 COTIZACIONES SOCIALES	12.614.277,53		12.614.277,53
	TOTAL CAPITULO 1 COTIZACIONES SOCIALES	12.614.277,53		12.614.277,53
32811	AL SECTOR PRIVADO	823,28		823,28
3294	DE LA SEG. SOCIAL AL SECTOR PRIVADO			
	TOTAL ARTICULO 32 OTROS INGRES.PROCED.PREST.SERVICIOS	823,28		823,28
3910	RECARGOS	3.669.506,28		3.669.506,28
39119	OTROS	2.468.544,43		2.468.544,43
3912	MULTAS Y SANCIONES	599.043,30		599.043,30
3919	OTROS	254.018,27		254.018,27
398	INGRESOS COBERT.RECARGOS FALTA MEDID	223.754,01		223.754,01
3993	INGRESOS DIVERSOS DE OTRAS ENTID.	700,00		700,00
3998	COSTAS DEL PROCEDIMIENTO EJECUTIVO	595.016,24		595.016,24
	TOTAL ARTICULO 39 OTROS INGRESOS	7.810.582,53		7.810.582,53
	TOTAL CAPITULO 3 TASAS Y OTROS INGRESOS	7.811.405,81		7.811.405,81
471	APORTAC.DE EMPR.COL.SOST.SER.COMUNES			
	TOTAL ARTICULO 47 DE EMPRESAS PRIVADAS			
	TOTAL CAPITULO 4 TRANSFERENCIAS CORRIENTES			
540	ALQUILERES Y PRODUCTOS DE INMUEBLES			
	TOTAL ARTICULO 54 RENTAS DE BIENES INMUEBLES			
	TOTAL CAPITULO 5 INGRESOS PATRIMONIALES			
	TOTAL EJERCICIO 2014	20.425.683,34		20.425.683,34

## DERECHOS A COBRAR DE PRESUPUESTOS CERRADOS

EJERCICIO: 2020

Entidad: Tesorería General de la Seguridad Social

## b) DERECHOS ANULADOS

EJERCICIO: 2015

APLICACIÓN PRESUPUESTARIA	DESCRIPCIÓN	ANULACIÓN DE LIQUIDACIONES	APLAZAMIENTOS Y FRACCIONAMIENTOS	TOTAL DERECHOS ANULADOS
1210	CUOTAS DE EMPLEADORES	8.851.616,12		8.851.616,12
1211	CUOTAS DE TRABAJADORES	1.761.206,59		1.761.206,59
1221	CUOTAS DE TRABAJADORES	5.185.020,01		5.185.020,01
1230	CUOTAS DE EMPLEADORES			
1231	CUOTAS DE TRABAJADORES	339,79		339,79
1240	CUOTAS DE EMPLEADORES	185.704,12		185.704,12
1241	CUOTAS DE TRABAJADORES	12.909,01		12.909,01
1250	CUOTAS DE EMPLEADORES	28.970,85		28.970,85
1251	CUOTAS DE TRABAJADORES	5.769,61		5.769,61
1260	CUOTAS DE EMPLEADORES	0,01		0,01
1261	CUOTAS DE TRABAJADORES	0,04		0,04
1270	CUOTAS POR INCAP.TEMPORAL	75.552,18		75.552,18
1271	CUOTAS POR I.M.S.	67.295,20		67.295,20
1272	CUOTAS RIESGO EMBARAZO Y LAC.NATURAL	2.347,03		2.347,03
	TOTAL ARTICULO 12 COTIZACIONES SOCIALES	16.176.730,56		16.176.730,56
	TOTAL CAPITULO 1 COTIZACIONES SOCIALES	16.176.730,56		16.176.730,56
32811	AL SECTOR PRIVADO	0,01		0,01
3294	DE LA SEG. SOCIAL AL SECTOR PRIVADO			
	TOTAL ARTICULO 32 OTROS INGRES.PROCED.PREST.SERVICIOS	0,01		0,01
3910	RECARGOS	4.886.056,94		4.886.056,94
39119	OTROS	2.234.622,12		2.234.622,12
3912	MULTAS Y SANCIONES	1.318.298,08		1.318.298,08
3919	OTROS	0,74		0,74
398	INGRESOS COBERT.RECARGOS FALTA MEDID	113.662,37		113.662,37
3993	INGRESOS DIVERSOS DE OTRAS ENTID.	5.434,00		5.434,00
3998	COSTAS DEL PROCEDIMIENTO EJECUTIVO	382.326,56		382.326,56
	TOTAL ARTICULO 39 OTROS INGRESOS	8.940.400,81		8.940.400,81
	TOTAL CAPITULO 3 TASAS Y OTROS INGRESOS	8.940.400,82		8.940.400,82
4222	POR MUERTE			
	TOTAL ARTICULO 42 DE LA SEGURIDAD SOCIAL			
471	APORTAC.DE EMPR.COL.SOST.SER.COMUNES			
	TOTAL ARTICULO 47 DE EMPRESAS PRIVADAS			
	TOTAL CAPITULO 4 TRANSFERENCIAS CORRIENTES			
540	ALQUILERES Y PRODUCTOS DE INMUEBLES	169,88		169,88
	TOTAL ARTICULO 54 RENTAS DE BIENES INMUEBLES	169,88		169,88
	TOTAL CAPITULO 5 INGRESOS PATRIMONIALES	169,88		169,88
	TOTAL EJERCICIO 2015	25.117.301,26		25.117.301,26

## DERECHOS A COBRAR DE PRESUPUESTOS CERRADOS

EJERCICIO: 2020

Entidad: Tesorería General de la Seguridad Social

## b) DERECHOS ANULADOS

EJERCICIO: 2016

APLICACIÓN PRESUPUESTARIA	DESCRIPCIÓN	ANULACIÓN DE LIQUIDACIONES	APLAZAMIENTOS Y FRACCIONAMIENTOS	TOTAL DERECHOS ANULADOS
1210	CUOTAS DE EMPLEADORES	13.159.646,84		13.159.646,84
1211	CUOTAS DE TRABAJADORES	2.556.899,95		2.556.899,95
1221	CUOTAS DE TRABAJADORES	6.482.334,40		6.482.334,40
1230	CUOTAS DE EMPLEADORES			
1231	CUOTAS DE TRABAJADORES	688,73		688,73
1240	CUOTAS DE EMPLEADORES	12.281,13		12.281,13
1241	CUOTAS DE TRABAJADORES	12.353,02		12.353,02
1250	CUOTAS DE EMPLEADORES	1.025,20		1.025,20
1251	CUOTAS DE TRABAJADORES	204,17		204,17
1260	CUOTAS DE EMPLEADORES			
1261	CUOTAS DE TRABAJADORES			
1270	CUOTAS POR INCAP.TEMPORAL	150.573,38		150.573,38
1271	CUOTAS POR I.M.S.	129.582,03		129.582,03
1272	CUOTAS RIESGO EMBARAZO Y LAC.NATURAL	2.886,12		2.886,12
	TOTAL ARTICULO 12 COTIZACIONES SOCIALES	22.508.474,97		22.508.474,97
	TOTAL CAPITULO 1 COTIZACIONES SOCIALES	22.508.474,97		22.508.474,97
32811	AL SECTOR PRIVADO	416,32		416,32
3294	DE LA SEG. SOCIAL AL SECTOR PRIVADO			
	TOTAL ARTICULO 32 OTROS INGRES.PROCED.PREST.SERVICIOS	416,32		416,32
3800	DEL I.N.G.S			
	TOTAL ARTICULO 38 REINTEGROS DE OPERACIONES CORRIENTES			
3910	RECARGOS	6.593.376,90		6.593.376,90
39119	OTROS	2.204.540,59		2.204.540,59
3912	MULTAS Y SANCIONES	1.326.883,88		1.326.883,88
3919	OTROS			
398	INGRESOS COBERT.RECARGOS FALTA MEDID	558.090,57		558.090,57
39932	INGRES.REEMB.BIEN.INM.			
39939	OTROS INGRESOS	12.370,52		12.370,52
3998	COSTAS DEL PROCEDIMIENTO EJECUTIVO	322.778,19		322.778,19
	TOTAL ARTICULO 39 OTROS INGRESOS	11.018.040,65		11.018.040,65
	TOTAL CAPITULO 3 TASAS Y OTROS INGRESOS	11.018.456,97		11.018.456,97
471	APORTAC.DE EMPR.COL.SOST.SER.COMUNES			
	TOTAL ARTICULO 47 DE EMPRESAS PRIVADAS			

**DERECHOS A COBRAR DE PRESUPUESTOS CERRADOS**

EJERCICIO: 2020

Entidad: Tesorería General de la Seguridad Social

**b) DERECHOS ANULADOS**

EJERCICIO: 2016

APLICACIÓN PRESUPUESTARIA	DESCRIPCIÓN	ANULACIÓN DE LIQUIDACIONES	APLAZAMIENTOS Y FRACCIONAMIENTOS	TOTAL DERECHOS ANULADOS
540	TOTAL CAPITULO 4 TRANSFERENCIAS CORRIENTES			
549	ALQUILERES Y PRODUCTOS DE INMUEBLES	17,45		17,45
	OTRAS RENTAS			
	TOTAL ARTICULO 54 RENTAS DE BIENES INMUEBLES	17,45		17,45
	TOTAL CAPITULO 5 INGRESOS PATRIMONIALES	17,45		17,45
	TOTAL EJERCICIO 2016	33.526.949,39		33.526.949,39

## DERECHOS A COBRAR DE PRESUPUESTOS CERRADOS

EJERCICIO: 2020

Entidad: Tesorería General de la Seguridad Social

## b) DERECHOS ANULADOS

EJERCICIO: 2017

APLICACIÓN PRESUPUESTARIA	DESCRIPCIÓN	ANULACIÓN DE LIQUIDACIONES	APLAZAMIENTOS Y FRACCIONAMIENTOS	TOTAL DERECHOS ANULADOS
1210	CUOTAS DE EMPLEADORES	15.971.124,79		15.971.124,79
1211	CUOTAS DE TRABAJADORES	2.934.520,18		2.934.520,18
1221	CUOTAS DE TRABAJADORES	8.554.456,33		8.554.456,33
1230	CUOTAS DE EMPLEADORES			
1231	CUOTAS DE TRABAJADORES			
1240	CUOTAS DE EMPLEADORES	28.148,93		28.148,93
1241	CUOTAS DE TRABAJADORES	23.446,75		23.446,75
1250	CUOTAS DE EMPLEADORES			
1251	CUOTAS DE TRABAJADORES			
1260	CUOTAS DE EMPLEADORES	5.700,08		5.700,08
1261	CUOTAS DE TRABAJADORES	1.152,45		1.152,45
1270	CUOTAS POR INCAP.TEMPORAL	180.488,59		180.488,59
1271	CUOTAS POR I.M.S.	166.881,46		166.881,46
1272	CUOTAS RIESGO EMBARAZO Y LAC.NATURAL	3.729,86		3.729,86
	TOTAL ARTICULO 12 COTIZACIONES SOCIALES	27.869.649,42		27.869.649,42
	TOTAL CAPITULO 1 COTIZACIONES SOCIALES	27.869.649,42		27.869.649,42
32723	DE MEDICINA MARITIMA			
32811	AL SECTOR PRIVADO	323,69		323,69
	TOTAL ARTICULO 32 OTROS INGRES.PROCED.PREST.SERVICIOS	323,69		323,69
3910	RECARGOS	9.323.688,00		9.323.688,00
39119	OTROS	3.019.496,38		3.019.496,38
3912	MULTAS Y SANCIONES	2.628.696,50		2.628.696,50
3919	OTROS	12,55		12,55
398	INGRESOS COBERT.RECARGOS FALTA MEDID	677.221,44		677.221,44
39921	INGRES.REEMB.ADJUD.			
39932	INGRES.REEMB.BIEN.INM.			
39939	OTROS INGRESOS	20.265,72		20.265,72
3998	COSTAS DEL PROCEDIMIENTO EJECUTIVO	301.428,30		301.428,30
	TOTAL ARTICULO 39 OTROS INGRESOS	15.970.808,89		15.970.808,89
	TOTAL CAPITULO 3 TASAS Y OTROS INGRESOS	15.971.132,58		15.971.132,58
4221	POR INCAPACIDAD PERMANENTE	3.266,48		3.266,48
	TOTAL ARTICULO 42 DE LA SEGURIDAD SOCIAL	3.266,48		3.266,48
471	APORTAC.DE EMPR.COL.SOST.SER.COMUNES	28,47		28,47

**DERECHOS A COBRAR DE PRESUPUESTOS CERRADOS**

EJERCICIO: 2020

Entidad: Tesorería General de la Seguridad Social

**b) DERECHOS ANULADOS**

**EJERCICIO: 2017**

APLICACIÓN PRESUPUESTARIA	DESCRIPCIÓN	ANULACIÓN DE LIQUIDACIONES	APLAZAMIENTOS Y FRACCIONAMIENTOS	TOTAL DERECHOS ANULADOS
	TOTAL ARTICULO 47 DE EMPRESAS PRIVADAS	28,47		28,47
540	TOTAL CAPITULO 4 TRANSFERENCIAS CORRIENTES ALQUILERES Y PRODUCTOS DE INMUEBLES	3.294,95		3.294,95
83003	TOTAL ARTICULO 54 RENTAS DE BIENES INMUEBLES TOTAL CAPITULO 5 INGRESOS PATRIMONIALES DE OTRAS ENTIDADES			
	TOTAL ARTICULO 83 REINT.PREST.CONCED.FUERA SECTOR PUB.			
	TOTAL CAPITULO 8 ACTIVOS FINANCIEROS			
	TOTAL EJERCICIO 2017	43.844.076,95		43.844.076,95

## DERECHOS A COBRAR DE PRESUPUESTOS CERRADOS

EJERCICIO: 2020

Entidad: Tesorería General de la Seguridad Social

## b) DERECHOS ANULADOS

EJERCICIO: 2018

APLICACIÓN PRESUPUESTARIA	DESCRIPCIÓN	ANULACIÓN DE LIQUIDACIONES	APLAZAMIENTOS Y FRACCIONAMIENTOS	TOTAL DERECHOS ANULADOS
1210	CUOTAS DE EMPLEADORES	22.234.077,74		22.234.077,74
1211	CUOTAS DE TRABAJADORES	4.062.374,79		4.062.374,79
1221	CUOTAS DE TRABAJADORES	14.744.340,83		14.744.340,83
1230	CUOTAS DE EMPLEADORES			
1231	CUOTAS DE TRABAJADORES			
1240	CUOTAS DE EMPLEADORES	44.197,64		44.197,64
1241	CUOTAS DE TRABAJADORES	35.171,93		35.171,93
1250	CUOTAS DE EMPLEADORES	71.202,72		71.202,72
1251	CUOTAS DE TRABAJADORES	14.116,60		14.116,60
1260	CUOTAS DE EMPLEADORES			
1261	CUOTAS DE TRABAJADORES			
1270	CUOTAS POR INCAP.TEMPORAL	214.443,60		214.443,60
1271	CUOTAS POR I.M.S.	202.803,02		202.803,02
1272	CUOTAS RIESGO EMBARAZO Y LAC.NATURAL	5.038,10		5.038,10
	TOTAL ARTICULO 12 COTIZACIONES SOCIALES	41.627.766,97		41.627.766,97
	TOTAL CAPITULO 1 COTIZACIONES SOCIALES	41.627.766,97		41.627.766,97
32811	AL SECTOR PRIVADO	350,44		350,44
	TOTAL ARTICULO 32 OTROS INGRES.PROCED.PREST.SERVICIOS	350,44		350,44
3910	RECARGOS	12.786.995,03		12.786.995,03
39119	OTROS	2.881.724,30		2.881.724,30
3912	MULTAS Y SANCIONES	3.130.846,06		3.130.846,06
3919	OTROS	8.389,80		8.389,80
393	INGRESOS POR REEMB.INMUEB.			
394	RECARGO FALTA ASEGUR.	6.779,91		6.779,91
398	INGRESOS COBERT.RECARGOS FALTA MEDID	1.102.139,13		1.102.139,13
3993	DE OTRAS ENTIDADES	39.445,15		39.445,15
3998	COSTAS DEL PROCEDIMIENTO EJECUTIVO	172.121,64		172.121,64
	TOTAL ARTICULO 39 OTROS INGRESOS	20.128.441,02		20.128.441,02
	TOTAL CAPITULO 3 TASAS Y OTROS INGRESOS	20.128.791,46		20.128.791,46
4221	POR INCAPACIDAD PERMANENTE	998.381,30		998.381,30
4222	POR MUERTE	85.855,40		85.855,40
	TOTAL ARTICULO 42 DE LA SEGURIDAD SOCIAL	1.084.236,70		1.084.236,70
471	APORTAC.DE EMPR.COL.SOST.SER.COMUNES	188,48		188,48



**DERECHOS A COBRAR DE PRESUPUESTOS CERRADOS**

EJERCICIO: 2020

Entidad: Tesorería General de la Seguridad Social

**b) DERECHOS ANULADOS**

EJERCICIO: 2018

APLICACIÓN PRESUPUESTARIA	DESCRIPCIÓN	ANULACIÓN DE LIQUIDACIONES	APLAZAMIENTOS Y FRACCIONAMIENTOS	TOTAL DERECHOS ANULADOS
	TOTAL ARTICULO 47 DE EMPRESAS PRIVADAS	188,48		188,48
540	TOTAL CAPITULO 4 TRANSFERENCIAS CORRIENTES ALQUILERES Y PRODUCTOS DE INMUEBLES	1.084.425,18		1.084.425,18
	TOTAL ARTICULO 54 RENTAS DE BIENES INMUEBLES			
600	TOTAL CAPITULO 5 INGRESOS PATRIMONIALES VENTA DE SOLARES			
	TOTAL ARTICULO 60 DE TERRENOS			
619	VENTA DE OTRAS INVERSIONES REALES			
	TOTAL ARTICULO 61 DE LAS DEMAS INVERSIONES REALES			
	TOTAL CAPITULO 6 ENAJENACION DE INVERSIONES REALES			
	TOTAL EJERCICIO 2018	62.840.983,61		62.840.983,61

## DERECHOS A COBRAR DE PRESUPUESTOS CERRADOS

EJERCICIO: 2020

Entidad: Tesorería General de la Seguridad Social

## b) DERECHOS ANULADOS

EJERCICIO: 2019

APLICACIÓN PRESUPUESTARIA	DESCRIPCIÓN	ANULACIÓN DE LIQUIDACIONES	APLAZAMIENTOS Y FRACCIONAMIENTOS	TOTAL DERECHOS ANULADOS
1210	CUOTAS DE EMPLEADORES	150.765.899,13		150.765.899,13
1211	CUOTAS DE TRABAJADORES	19.289.382,14		19.289.382,14
1221	CUOTAS DE TRABAJADORES	41.232.602,97		41.232.602,97
1230	CUOTAS DE EMPLEADORES	2.958,61		2.958,61
1231	CUOTAS DE TRABAJADORES	572,11		572,11
1240	CUOTAS DE EMPLEADORES	137.655,26		137.655,26
1241	CUOTAS DE TRABAJADORES	113.275,75		113.275,75
1250	CUOTAS DE EMPLEADORES	19.339,71		19.339,71
1251	CUOTAS DE TRABAJADORES	11.097,74		11.097,74
1260	CUOTAS DE EMPLEADORES	797,72		797,72
1261	CUOTAS DE TRABAJADORES			
1270	CUOTAS POR INCAP.TEMPORAL	2.112.133,44		2.112.133,44
1271	CUOTAS POR I.M.S.	2.058.164,45		2.058.164,45
1272	CUOTAS RIESGO EMBARAZO Y LAC.NATURAL	16.369,36		16.369,36
	TOTAL ARTICULO 12 COTIZACIONES SOCIALES	215.760.248,39		215.760.248,39
	TOTAL CAPITULO 1 COTIZACIONES SOCIALES	215.760.248,39		215.760.248,39
32700	AL SECTOR PUBLICO			
32723	DE MEDICINA MARITIMA			
32811	AL SECTOR PRIVADO	26.919,67		26.919,67
	TOTAL ARTICULO 32 OTROS INGRES.PROCED.PREST.SERVICIOS	26.919,67		26.919,67
3801	DEL IMSERSO			
38021	DE MEDICINA MARITIM.			
3803	DE OTRAS ENTIDADES			
	TOTAL ARTICULO 38 REINTEGROS DE OPERACIONES CORRIENTES			
3910	RECARGOS	52.656.648,46		52.656.648,46
39119	OTROS	3.704.797,93		3.704.797,93
3912	MULTAS Y SANCIONES	15.164.091,94		15.164.091,94
3919	OTROS	5.521,66		5.521,66
393	INGRESOS POR REEMB.INMUEB.	262,28		262,28
394	RECARGO FALTA ASEGUR.	38.577,57		38.577,57
3963	DE OTRAS ENTIDADES			
398	INGRESOS COBERT.RECARGOS FALTA MEDID	3.311.192,07		3.311.192,07
39921	DE MEDICINA MARITIM.			

## DERECHOS A COBRAR DE PRESUPUESTOS CERRADOS

EJERCICIO: 2020

Entidad: Tesorería General de la Seguridad Social

## b) DERECHOS ANULADOS

EJERCICIO: 2019

APLICACIÓN PRESUPUESTARIA	DESCRIPCIÓN	ANULACIÓN DE LIQUIDACIONES	APLAZAMIENTOS Y FRACCIONAMIENTOS	TOTAL DERECHOS ANULADOS
3993	DE OTRAS ENTIDADES	102.845,38		102.845,38
3998	COSTAS DEL PROCEDIMIENTO EJECUTIVO	77.273,68		77.273,68
	TOTAL ARTICULO 39 OTROS INGRESOS	75.061.210,97		75.061.210,97
	TOTAL CAPITULO 3 TASAS Y OTROS INGRESOS	75.088.130,64		75.088.130,64
40094	AYUDAS ESTIBA			
	TOTAL ARTICULO 40			
4221	POR INCAPACIDAD PERMANENTE	1.203.757,78		1.203.757,78
4222	POR MUERTE			
423	CUOTAS DE REASEG.DE ACCID.DE TRABAJO			
	TOTAL ARTICULO 42 DE LA SEGURIDAD SOCIAL	1.203.757,78		1.203.757,78
471	APORTAC.DE EMPR.COL.SOST.SER.COMUNES	49.237,97		49.237,97
	TOTAL ARTICULO 47 DE EMPRESAS PRIVADAS	49.237,97		49.237,97
	TOTAL CAPITULO 4 TRANSFERENCIAS CORRIENTES	1.252.995,75		1.252.995,75
540	ALQUILERES Y PRODUCTOS DE INMUEBLES	968,88		968,88
	TOTAL ARTICULO 54 RENTAS DE BIENES INMUEBLES	968,88		968,88
	TOTAL CAPITULO 5 INGRESOS PATRIMONIALES	968,88		968,88
600	VENTA DE SOLARES			
	TOTAL ARTICULO 60 DE TERRENOS			
619	VENTA DE OTRAS INVERSIONES REALES			
	TOTAL ARTICULO 61 DE LAS DEMAS INVERSIONES REALES			
	TOTAL CAPITULO 6 ENAJENACION DE INVERSIONES REALES			
8300	DEL INGESA	1.830,00		1.830,00
8301	DEL IMSERSO			
83029	OTROS			
8303	DE OTRAS ENTIDADES			
	TOTAL ARTICULO 83 REINT.PREST.CONCED.FUERA SECTOR PUB.	1.830,00		1.830,00
	TOTAL CAPITULO 8 ACTIVOS FINANCIEROS	1.830,00		1.830,00
	TOTAL EJERCICIO 2019	292.104.173,66		292.104.173,66
	TOTAL	629.296.101,84		629.296.101,84

## DERECHOS A COBRAR DE PRESUPUESTOS CERRADOS

EJERCICIO: 2020

Entidad: Tesorería General de la Seguridad Social

## c) DERECHOS CANCELADOS

EJERCICIO: 1988

APLICACIÓN PRESUPUESTARIA	DESCRIPCIÓN	COBROS EN ESPECIE	INSOLVENCIAS	PRESCRIPCIÓN	OTRAS CAUSAS	TOTAL DERECHOS CANCELADOS
3170	AL SECTOR PUBLICO					
3171	AL SECTOR PRIVADO					
3194	DE LA SEG.SOCIAL AL SECTOR PRIVADO					
	TOTAL ARTICULO 31 PRECIOS PUBLICOS					
3800	DE EJERCICIOS CERRADOS					
	TOTAL ARTICULO 38 REINTEGROS DE OPERACIONES CORRIENTES					
	TOTAL CAPITULO 3 TASAS Y OTROS INGRESOS					
5400	ALQUILERES Y PRODUCTOS DE INMUEBLES					
	TOTAL ARTICULO 54 RENTAS DE BIENES INMUEBLES					
	TOTAL CAPITULO 5 INGRESOS PATRIMONIALES					
	TOTAL EJERCICIO 1988					

## DERECHOS A COBRAR DE PRESUPUESTOS CERRADOS

EJERCICIO: 2020

Entidad: Tesorería General de la Seguridad Social

## c) DERECHOS CANCELADOS

EJERCICIO: 1989

APLICACIÓN PRESUPUESTARIA	DESCRIPCIÓN	COBROS EN ESPECIE	INSOLVENCIAS	PRESCRIPCIÓN	OTRAS CAUSAS	TOTAL DERECHOS CANCELADOS
3170	AL SECTOR PUBLICO					
3171	AL SECTOR PRIVADO					
3194	DE LA SEG.SOCIAL AL SECTOR PRIVADO					
	TOTAL ARTICULO 31 PRECIOS PUBLICOS					
	TOTAL CAPITULO 3 TASAS Y OTROS INGRESOS					
5400	ALQUILERES Y PRODUCTOS DE INMUEBLES					
	TOTAL ARTICULO 54 RENTAS DE BIENES INMUEBLES					
	TOTAL CAPITULO 5 INGRESOS PATRIMONIALES					
	TOTAL EJERCICIO 1989					

## DERECHOS A COBRAR DE PRESUPUESTOS CERRADOS

EJERCICIO: 2020

Entidad: Tesorería General de la Seguridad Social

## c) DERECHOS CANCELADOS

EJERCICIO: 1990

APLICACIÓN PRESUPUESTARIA	DESCRIPCIÓN	COBROS EN ESPECIE	INSOLVENCIAS	PRESCRIPCIÓN	OTRAS CAUSAS	TOTAL DERECHOS CANCELADOS
31700	AL SECTOR PUBLICO					
31701	AL SECTOR PRIVADO					
3194	DE LA SEGURIDAD SOCIAL AL SECTOR PRIVADO					
	TOTAL ARTICULO 31 PRECIOS PUBLICOS					
3800	DE EJERCICIOS CERRADOS					
	TOTAL ARTICULO 38 REINTEGROS DE OPERACIONES CORRIENTES					
	TOTAL CAPITULO 3 TASAS Y OTROS INGRESOS					
5400	ALQUILERES Y PRODUCTOS DE INMUEBLES					
	TOTAL ARTICULO 54 RENTAS DE BIENES INMUEBLES					
	TOTAL CAPITULO 5 INGRESOS PATRIMONIALES					
	TOTAL EJERCICIO 1990					

## DERECHOS A COBRAR DE PRESUPUESTOS CERRADOS

EJERCICIO: 2020

Entidad: Tesorería General de la Seguridad Social

## c) DERECHOS CANCELADOS

EJERCICIO: 1991

APLICACIÓN PRESUPUESTARIA	DESCRIPCIÓN	COBROS EN ESPECIE	INSOLVENCIAS	PRESCRIPCIÓN	OTRAS CAUSAS	TOTAL DERECHOS CANCELADOS
31700	AL SECTOR PUBLICO					
31701	AL SECTOR PRIVADO					
3194	DE LA SEGURIDAD SOCIAL AL SECTOR PRIVADO					
	TOTAL ARTICULO 31 PRECIOS PUBLICOS					
	TOTAL CAPITULO 3 TASAS Y OTROS INGRESOS					
5400	ALQUILERES Y PRODUCTOS DE INMUEBLES					
	TOTAL ARTICULO 54 RENTAS DE BIENES INMUEBLES					
	TOTAL CAPITULO 5 INGRESOS PATRIMONIALES					
	TOTAL EJERCICIO 1991					

## DERECHOS A COBRAR DE PRESUPUESTOS CERRADOS

EJERCICIO: 2020

Entidad: Tesorería General de la Seguridad Social

## c) DERECHOS CANCELADOS

EJERCICIO: 1992

APLICACIÓN PRESUPUESTARIA	DESCRIPCIÓN	COBROS EN ESPECIE	INSOLVENCIAS	PRESCRIPCIÓN	OTRAS CAUSAS	TOTAL DERECHOS CANCELADOS
31700	AL SECTOR PUBLICO					
31701	AL SECTOR PRIVADO					
3194	DE LA SEGURIDAD SOCIAL AL SECTOR PRIVADO					
	TOTAL ARTICULO 31 PRECIOS PUBLICOS					
3991	INGRESOS DIVERSOS DE ENTIDADES					
	TOTAL ARTICULO 39 OTROS INGRESOS					
	TOTAL CAPITULO 3 TASAS Y OTROS INGRESOS					
5181	OTROS					
	TOTAL ARTICULO 51 INTERESES DE ANTICIP.Y PREST.CONCED.					
5400	ALQUILERES Y PRODUCTOS DE INMUEBLES					
	TOTAL ARTICULO 54 RENTAS DE BIENES INMUEBLES					
	TOTAL CAPITULO 5 INGRESOS PATRIMONIALES					
	TOTAL EJERCICIO 1992					



## DERECHOS A COBRAR DE PRESUPUESTOS CERRADOS

EJERCICIO: 2020

Entidad: Tesorería General de la Seguridad Social

## c) DERECHOS CANCELADOS

EJERCICIO: 1993

APLICACIÓN PRESUPUESTARIA	DESCRIPCIÓN	COBROS EN ESPECIE	INSOLVENCIAS	PRESCRIPCIÓN	OTRAS CAUSAS	TOTAL DERECHOS CANCELADOS
3194	DE LA SEG. SOCIAL AL SECTOR PRIVADO					
3800	TOTAL ARTICULO 31 PRECIOS PUBLICOS DE EJERCICIOS CERRADOS					
3950	TOTAL ARTICULO 38 REINTEGROS DE OPERACIONES CORRIENTES					
3991	DESCUENTO GENERAL INGRESOS DIVERSOS ENTIDADES					
5181	TOTAL ARTICULO 39 OTROS INGRESOS TOTAL CAPITULO 3 TASAS Y OTROS INGRESOS OTROS					
5400	TOTAL ARTICULO 51 INTERESES DE ANTICIP.Y PREST.CONCED. ALQUILERES Y PRODUCTOS DE INMUEBLES.S.S.					
5990	TOTAL ARTICULO 54 RENTAS DE BIENES INMUEBLES OTROS					
8300	TOTAL ARTICULO 59 OTROS INGRESOS PATRIMONIALES					
8311	TOTAL CAPITULO 5 INGRESOS PATRIMONIALES AL PERSONAL OTROS					
	TOTAL ARTICULO 83 REINT.PREST.CONCED.FUERA SECTOR PUB. TOTAL CAPITULO 8 ACTIVOS FINANCIEROS TOTAL EJERCICIO 1993					

## DERECHOS A COBRAR DE PRESUPUESTOS CERRADOS

EJERCICIO: 2020

Entidad: Tesorería General de la Seguridad Social

## c) DERECHOS CANCELADOS

EJERCICIO: 1994

APLICACIÓN PRESUPUESTARIA	DESCRIPCIÓN	COBROS EN ESPECIE	INSOLVENCIAS	PRESCRIPCIÓN	OTRAS CAUSAS	TOTAL DERECHOS CANCELADOS
1210	CUOTAS DE EMPLEADORES		23.189.069,71	18.750.796,82		41.939.866,53
1211	CUOTAS DE TRABAJADORES		4.450.102,40	3.780.874,92		8.230.977,32
1220	CUOTAS DE TRABAJADORES AUTONOMOS		3.310.486,03	2.018.986,69		5.329.472,72
1230	CUOTAS DE EMPLEADORES		176.011,17	18.935,32		194.946,49
1231	CUOTAS DE TRABAJADORES		95.749,44	212.952,72		308.702,16
1240	CUOTAS DE EMPLEADORES		388.741,98	249.090,16		637.832,14
1241	CUOTAS DE TRABAJADORES		77.767,09	49.844,03		127.611,12
1250	CUOTAS DE EMPLEADORES		386.144,97			386.144,97
1251	CUOTAS DE TRABAJADORES		77.228,98			77.228,98
1260	CUOTAS DE EMPLEADORES		40.955,68	107.518,35		148.474,03
1261	CUOTAS DE TRABAJADORES		15.302,39	42.329,39		57.631,78
1270	CUOTAS DE EMPLEADORES POR I.L.T.		136.634,65	327.859,96		464.494,61
1271	CUOTAS DE EMPLEADORES POR I.M.S.		115.920,08	210.032,52		325.952,60
	TOTAL ARTICULO 12 COTIZACIONES SOCIALES		32.460.114,57	25.769.220,88		58.229.335,45
	TOTAL CAPITULO 1 COTIZACIONES SOCIALES		32.460.114,57	25.769.220,88		58.229.335,45
3194	DE LA SEG. SOCIAL AL SECTOR PRIVADO					
	TOTAL ARTICULO 31 PRECIOS PUBLICOS					
3800	DE EJERCICIOS CERRADOS					
	TOTAL ARTICULO 38 REINTEGROS DE OPERACIONES CORRIENTES					
3910	RECARGOS DE MORA Y APREMIO		9.605.083,55	9.186.247,59		18.791.331,14
3911	INTERESES DE APLAZ. Y FRACCIONAMIEN.		863.863,00	21.591,72		885.454,72
3912	MULTAS Y SANCIONES		730.245,90	94.445,62		824.691,52
3919	OTROS		812.014,27	545.922,24		1.357.936,51
3950	DESCUENTO GENERAL					
3990	INGRESOS DIVERSOS INSALUD					
3991	INGRESOS DIVERSOS ENTIDADES					
3998	COSTAS DEL PROCEDIMIENTO EJECUTIVO		151.347,26	13.054,53		164.401,79
	TOTAL ARTICULO 39 OTROS INGRESOS		12.162.553,98	9.861.261,70		22.023.815,68
	TOTAL CAPITULO 3 TASAS Y OTROS INGRESOS		12.162.553,98	9.861.261,70		22.023.815,68
4210	APORTAC.PARA SOSTENIMIENTO SERV.COM.		234,16			234,16
	TOTAL ARTICULO 42 DE LA SEGURIDAD SOCIAL		234,16			234,16
	TOTAL CAPITULO 4 TRANSFERENCIAS CORRIENTES		234,16			234,16
5181	OTROS					
	TOTAL ARTICULO 51 INTERESES DE ANTICIP.Y PREST.CONCED.					
5400	ALQUILERES Y PRODUCTOS DE INMUEBLES					
	TOTAL ARTICULO 54 RENTAS DE BIENES INMUEBLES					
5900	OTROS INGRESOS PATRIMONIALES					
	TOTAL ARTICULO 59 OTROS INGRESOS PATRIMONIALES					
	TOTAL CAPITULO 5 INGRESOS PATRIMONIALES					
8311	OTROS					
	TOTAL ARTICULO 83 REINT.PREST.CONCED.FUERA SECTOR PUB.					
	TOTAL CAPITULO 8 ACTIVOS FINANCIEROS					
	TOTAL EJERCICIO 1994		44.622.902,71	35.630.482,58		80.253.385,29

## DERECHOS A COBRAR DE PRESUPUESTOS CERRADOS

EJERCICIO: 2020

Entidad: Tesorería General de la Seguridad Social

## c) DERECHOS CANCELADOS

EJERCICIO: 1995

APLICACIÓN PRESUPUESTARIA	DESCRIPCIÓN	COBROS EN ESPECIE	INSOLVENCIAS	PRESCRIPCIÓN	OTRAS CAUSAS	TOTAL DERECHOS CANCELADOS
1210	CUOTAS DE EMPLEADORES		5.571.295,76	685.199,01		6.256.494,77
1211	CUOTAS DE TRABAJADORES		1.110.929,06	138.242,17		1.249.171,23
1220	CUOTAS DE TRABAJADORES AUTONOMOS		1.684.540,17	73.867,02		1.758.407,19
1230	CUOTAS DE EMPLEADORES		60.191,68	43,64		60.235,32
1231	CUOTAS DE TRABAJADORES		76.344,79	15.172,15		91.516,94
1240	CUOTAS DE EMPLEADORES		8.521,27			8.521,27
1241	CUOTAS DE TRABAJADORES		1.700,47			1.700,47
1250	CUOTAS DE EMPLEADORES		2.229,42			2.229,42
1251	CUOTAS DE TRABAJADORES		444,58			444,58
1260	CUOTAS DE EMPLEADORES		12.438,41			12.438,41
1261	CUOTAS DE TRABAJADORES		4.898,75			4.898,75
1270	CUOTAS DE EMPLEADORES POR I.L.T.		33.276,03	4.433,68		37.709,71
1271	CUOTAS DE EMPLEADORES POR I.M.S.		29.687,35	5.032,36		34.719,71
	TOTAL ARTICULO 12 COTIZACIONES SOCIALES		8.596.497,74	921.990,03		9.518.487,77
	TOTAL CAPITULO 1 COTIZACIONES SOCIALES		8.596.497,74	921.990,03		9.518.487,77
32700	AL SECTOR PUBLICO					
3294	DE LA SEG. SOCIAL AL SECTOR PRIVADO					
	TOTAL ARTICULO 32 OTROS INGRES.PROCED.PREST.SERVICIOS DE EJERCICIOS CERRADOS					
3800	TOTAL ARTICULO 38 REINTEGROS DE OPERACIONES CORRIENTES					
3910	RECARGOS DE MORA Y APREMIO		3.287.288,77	458.018,72		3.745.307,49
3911	INTERESES DE APLAZ. Y FRACCIONAMIEN.		6.425,01	17,74		6.442,75
3912	MULTAS Y SANCIONES		112.828,60	1.310,81		114.139,41
3919	OTROS		162.949,38	194.286,65		357.236,03
3950	DESCUENTO GENERAL					
3991	INGRESOS DIVERSOS ENTIDADES					
3998	COSTAS DEL PROCEDIMIENTO EJECUTIVO		45.401,68	1.724,20		47.125,88
	TOTAL ARTICULO 39 OTROS INGRESOS		3.614.893,44	655.358,12		4.270.251,56
	TOTAL CAPITULO 3 TASAS Y OTROS INGRESOS		3.614.893,44	655.358,12		4.270.251,56
4210	APORTAC.PARA SOSTENIMIENTO SERV.COM.			951,82		951,82
	TOTAL ARTICULO 42 DE LA SEGURIDAD SOCIAL			951,82		951,82
	TOTAL CAPITULO 4 TRANSFERENCIAS CORRIENTES			951,82		951,82
5181	OTROS					
	TOTAL ARTICULO 51 INTERESES DE ANTICIP.Y PREST.CONCED.					
5400	ALQUILERES Y PRODUCTOS DE INMUEBLES					
	TOTAL ARTICULO 54 RENTAS DE BIENES INMUEBLES DE CONCESIONES ADMINISTRATIVAS					
5500	TOTAL ARTICULO 55					
	TOTAL CAPITULO 5 INGRESOS PATRIMONIALES					
8311	OTROS					
	TOTAL ARTICULO 83 REINT.PREST.CONCED.FUERA SECTOR PUB.					
	TOTAL CAPITULO 8 ACTIVOS FINANCIEROS					
	TOTAL EJERCICIO 1995		12.211.391,18	1.578.299,97		13.789.691,15

## DERECHOS A COBRAR DE PRESUPUESTOS CERRADOS

EJERCICIO: 2020

Entidad: Tesorería General de la Seguridad Social

## c) DERECHOS CANCELADOS

EJERCICIO: 1996

APLICACIÓN PRESUPUESTARIA	DESCRIPCIÓN	COBROS EN ESPECIE	INSOLVENCIAS	PRESCRIPCIÓN	OTRAS CAUSAS	TOTAL DERECHOS CANCELADOS
1210	CUOTAS DE EMPLEADORES		8.154.830,55	1.107.096,24		9.261.926,79
1211	CUOTAS DE TRABAJADORES		1.623.549,29	475.122,29		2.098.671,58
1220	CUOTAS DE TRABAJADORES AUTONOMOS		3.398.268,71	52.747,04		3.451.015,75
1230	CUOTAS DE EMPLEADORES		24.998,70			24.998,70
1231	CUOTAS DE TRABAJADORES		138.838,35	4.953,38		143.791,73
1240	CUOTAS DE EMPLEADORES		17.958,74			17.958,74
1241	CUOTAS DE TRABAJADORES		3.581,86			3.581,86
1260	CUOTAS DE EMPLEADORES		10.967,07	213,53		11.180,60
1261	CUOTAS DE TRABAJADORES		9.519,47	43,17		9.562,64
1270	CUOTAS DE EMPLEADORES POR I.L.T.		34.479,68	55.007,98		89.487,66
1271	CUOTAS DE EMPLEADORES POR I.M.S.		29.791,66	36.262,89		66.054,55
	TOTAL ARTICULO 12 COTIZACIONES SOCIALES		13.446.784,08	1.731.446,52		15.178.230,60
	TOTAL CAPITULO 1 COTIZACIONES SOCIALES		13.446.784,08	1.731.446,52		15.178.230,60
32700	AL SECTOR PUBLICO					
3294	DE LA SEG. SOCIAL AL SECTOR PRIVADO					
	TOTAL ARTICULO 32 OTROS INGRES.PROCED.PREST.SERVICIOS					
3800	DE EJERCICIOS CERRADOS					
	TOTAL ARTICULO 38 REINTEGROS DE OPERACIONES CORRIENTES					
3910	RECARGOS DE MORA Y APREMIO		5.150.048,31	623.228,73		5.773.277,04
3911	INTERESES DE APLAZ. Y FRACCIONAMEN.		9.113,78	392,32		9.506,10
3912	MULTAS Y SANCIONES		260.194,58	1.469,56		261.664,14
3919	OTROS		734.407,32			734.407,32
3950	DESCUENTO GENERAL					
39902	COLABORACION DE INDUSTRIA FARMACEUTICA					
3991	INGRESOS DIVERSOS ENTIDADES					
3998	COSTAS DEL PROCEDIMIENTO EJECUTIVO		81.002,19	135,40		81.137,59
	TOTAL ARTICULO 39 OTROS INGRESOS		6.234.766,18	625.226,01		6.859.992,19
	TOTAL CAPITULO 3 TASAS Y OTROS INGRESOS		6.234.766,18	625.226,01		6.859.992,19
4210	APORTAC.PARA SOSTENIMIENTO SERV.COM.			605,29		605,29
	TOTAL ARTICULO 42 DE LA SEGURIDAD SOCIAL			605,29		605,29
	TOTAL CAPITULO 4 TRANSFERENCIAS CORRIENTES			605,29		605,29
5181	OTROS					
	TOTAL ARTICULO 51 INTERESES DE ANTICIP.Y PREST.CONCED.					
5400	ALQUILERES Y PRODUCTOS DE INMUEBLES					
	TOTAL ARTICULO 54 RENTAS DE BIENES INMUEBLES					
5500	DE CONCESIONES ADMINISTRATIVAS					
	TOTAL ARTICULO 55					
	TOTAL CAPITULO 5 INGRESOS PATRIMONIALES					
8311	OTROS					
	TOTAL ARTICULO 83 REINT.PREST.CONCED.FUERA SECTOR PUB.					
	TOTAL CAPITULO 8 ACTIVOS FINANCIEROS					
	TOTAL EJERCICIO 1996		19.681.550,26	2.357.277,82		22.038.828,08

## DERECHOS A COBRAR DE PRESUPUESTOS CERRADOS

EJERCICIO: 2020

Entidad: Tesorería General de la Seguridad Social

## c) DERECHOS CANCELADOS

EJERCICIO: 1997

APLICACIÓN PRESUPUESTARIA	DESCRIPCIÓN	COBROS EN ESPECIE	INSOLVENCIAS	PRESCRIPCIÓN	OTRAS CAUSAS	TOTAL DERECHOS CANCELADOS
1210	CUOTAS DE EMPLEADORES		8.145.681,95	89.863,73		8.235.545,68
1211	CUOTAS DE TRABAJADORES		1.619.453,10	17.883,39		1.637.336,49
1220	CUOTAS DE TRABAJADORES AUTONOMOS		3.310.633,45	39.428,08		3.350.061,53
1230	CUOTAS DE EMPLEADORES		32.663,55			32.663,55
1231	CUOTAS DE TRABAJADORES		193.486,98	6.493,80		199.980,78
1240	CUOTAS DE EMPLEADORES		33.123,93			33.123,93
1241	CUOTAS DE TRABAJADORES		8.332,78			8.332,78
1250	CUOTAS DE EMPLEADORES		41.422,59			41.422,59
1251	CUOTAS DE TRABAJADORES		8.249,42			8.249,42
1260	CUOTAS DE EMPLEADORES		15.901,70			15.901,70
1261	CUOTAS DE TRABAJADORES		10.729,22	1.200,96		11.930,18
1270	CUOTAS DE EMPLEADORES POR I.T.		47.087,28	1.196,69		48.283,97
1271	CUOTAS DE EMPLEADORES POR I.M.S.		40.543,55	962,21		41.505,76
	TOTAL ARTICULO 12 COTIZACIONES SOCIALES		13.507.309,50	157.028,86		13.664.338,36
	TOTAL CAPITULO 1 COTIZACIONES SOCIALES		13.507.309,50	157.028,86		13.664.338,36
32700	AL SECTOR PUBLICO					
3294	DE LA SEG. SOCIAL AL SECTOR PRIVADO					
	TOTAL ARTICULO 32 OTROS INGRES.PROCED.PREST.SERVICIOS DE EJERCICIOS CERRADOS					
3800	TOTAL ARTICULO 38 REINTEGROS DE OPERACIONES CORRIENTES					
3910	RECARGOS DE MORA Y APREMIO		5.209.669,52	77.906,60		5.287.576,12
3911	INTERESES DE APLAZ. Y FRACCIONAMIEN.		3.222,32	20,56		3.242,88
3912	MULTAS Y SANCIONES		392.275,17	5.400,28		397.675,45
3919	OTROS		1.302.364,35	748,11		1.303.112,46
3950	DESCUENTO GENERAL					
39901	COLABORACION DE LA INDUSTRIA FARMACEUTIC					
3991	INGRESOS DIVERSOS ENTIDADES					
3998	COSTAS DEL PROCEDIMIENTO EJECUTIVO		38.451,32	619,20		39.070,52
	TOTAL ARTICULO 39 OTROS INGRESOS		6.945.982,68	84.694,75		7.030.677,43
	TOTAL CAPITULO 3 TASAS Y OTROS INGRESOS		6.945.982,68	84.694,75		7.030.677,43
4210	APORTAC.PARA SOSTENIMIENTO SERV.COM.					
	TOTAL ARTICULO 42 DE LA SEGURIDAD SOCIAL					
	TOTAL CAPITULO 4 TRANSFERENCIAS CORRIENTES					
5181	OTROS					
	TOTAL ARTICULO 51 INTERESES DE ANTICIP.Y PREST.CONCED.					
5400	ALQUILERES Y PRODUCTOS DE INMUEBLES					
	TOTAL ARTICULO 54 RENTAS DE BIENES INMUEBLES					
5500	DE CONCESIONES ADMINISTRATIVAS					
	TOTAL ARTICULO 55					
	TOTAL CAPITULO 5 INGRESOS PATRIMONIALES					
8311	OTROS					
	TOTAL ARTICULO 83 REINT.PREST.CONCED.FUERA SECTOR PUB.					
	TOTAL CAPITULO 8 ACTIVOS FINANCIEROS					
	TOTAL EJERCICIO 1997		20.453.292,18	241.723,61		20.695.015,79

## DERECHOS A COBRAR DE PRESUPUESTOS CERRADOS

EJERCICIO: 2020

Entidad: Tesorería General de la Seguridad Social

## c) DERECHOS CANCELADOS

EJERCICIO: 1998

APLICACIÓN PRESUPUESTARIA	DESCRIPCIÓN	COBROS EN ESPECIE	INSOLVENCIAS	PRESCRIPCIÓN	OTRAS CAUSAS	TOTAL DERECHOS CANCELADOS
1210	CUOTAS DE EMPLEADORES		8.181.589,43	92.844,28		8.274.433,71
1211	CUOTAS DE TRABAJADORES		1.628.226,12	18.504,84		1.646.730,96
1220	CUOTAS DE TRABAJADORES AUTONOMOS		4.082.707,21	34.709,48		4.117.416,69
1230	CUOTAS DE EMPLEADORES		9.313,81			9.313,81
1231	CUOTAS DE TRABAJADORES		268.662,44	4.491,89		273.154,33
1240	CUOTAS DE EMPLEADORES		50.164,52			50.164,52
1241	CUOTAS DE TRABAJADORES		13.617,89			13.617,89
1250	CUOTAS DE EMPLEADORES		7.814,36			7.814,36
1251	CUOTAS DE TRABAJADORES		1.556,26			1.556,26
1260	CUOTAS DE EMPLEADORES		21.059,94	86,91		21.146,85
1261	CUOTAS DE TRABAJADORES		13.453,68	17,57		13.471,25
1270	CUOTAS DE EMPLEADORES POR I.T.		68.407,16	1.324,43		69.731,59
1271	CUOTAS DE EMPLEADORES POR I.M.S.		60.420,70	1.103,66		61.524,36
	TOTAL ARTICULO 12 COTIZACIONES SOCIALES		14.406.993,52	153.083,06		14.560.076,58
	TOTAL CAPITULO 1 COTIZACIONES SOCIALES		14.406.993,52	153.083,06		14.560.076,58
32703	A ENTIDADES DEL SISTEMA					
3294	DE LA SEG. SOCIAL AL SECTOR PRIVADO					
	TOTAL ARTICULO 32 OTROS INGRES.PROCED.PREST.SERVICIOS DE EJERCICIOS CERRADOS					
3800	TOTAL ARTICULO 38 REINTEGROS DE OPERACIONES CORRIENTES					
3910	RECARGOS DE MORA Y APREMIO		5.581.755,00	67.627,44		5.649.382,44
3911	INTERESES DE APLAZ. Y FRACCIONAMIEN.		30.616,05			30.616,05
3912	MULTAS Y SANCIONES		379.879,57	3.351,48		383.231,05
3919	OTROS		2.515.428,86			2.515.428,86
39901	COLABORACION INDUSTRIA FARMACEUTICA					
3991	INGRESOS DIVERSOS ENTIDADES					
3998	COSTAS DEL PROCEDIMIENTO EJECUTIVO		32.415,74	213,59		32.629,33
	TOTAL ARTICULO 39 OTROS INGRESOS		8.540.095,22	71.192,51		8.611.287,73
	TOTAL CAPITULO 3 TASAS Y OTROS INGRESOS		8.540.095,22	71.192,51		8.611.287,73
4210	APORTAC.PARA SOSTENIMIENTO SERV.COM.					
	TOTAL ARTICULO 42 DE LA SEGURIDAD SOCIAL					
470	CAPITALES COSTE DE PENSIONES					
	TOTAL ARTICULO 47 DE EMPRESAS PRIVADAS					
	TOTAL CAPITULO 4 TRANSFERENCIAS CORRIENTES					
5181	OTROS					
	TOTAL ARTICULO 51 INTERESES DE ANTICIP.Y PREST.CONCED.					
5400	ALQUILERES Y PRODUCTOS DE INMUEBLES					
	TOTAL ARTICULO 54 RENTAS DE BIENES INMUEBLES					
	TOTAL CAPITULO 5 INGRESOS PATRIMONIALES					
8311	OTROS					
	TOTAL ARTICULO 83 REINT.PREST.CONCED.FUERA SECTOR PUB.					
	TOTAL CAPITULO 8 ACTIVOS FINANCIEROS					
	TOTAL EJERCICIO 1998		22.947.088,74	224.275,57		23.171.364,31

## DERECHOS A COBRAR DE PRESUPUESTOS CERRADOS

EJERCICIO: 2020

Entidad: Tesorería General de la Seguridad Social

## c) DERECHOS CANCELADOS

EJERCICIO: 1999

APLICACIÓN PRESUPUESTARIA	DESCRIPCIÓN	COBROS EN ESPECIE	INSOLVENCIAS	PRESCRIPCIÓN	OTRAS CAUSAS	TOTAL DERECHOS CANCELADOS
1210	CUOTAS DE EMPLEADORES		11.305.216,13	178.071,98		11.483.288,11
1211	CUOTAS DE TRABAJADORES		2.250.131,55	35.468,42		2.285.599,97
1220	CUOTAS DE TRABAJADORES		5.105.564,74	34.011,96		5.139.576,70
1230	CUOTAS DE EMPLEADORES		7.443,07			7.443,07
1231	CUOTAS DE TRABAJADORES		417.890,60	5.848,49		423.739,09
1240	CUOTAS DE EMPLEADORES		82.795,06			82.795,06
1241	CUOTAS DE TRABAJADORES		20.216,68			20.216,68
1260	CUOTAS DE EMPLEADORES		23.235,33			23.235,33
1261	CUOTAS DE TRABAJADORES		15.819,14			15.819,14
1270	CUOTAS DE EMPLEADORES POR I.T.		49.900,42	1.486,08		51.386,50
1271	CUOTAS DE EMPLEADORES POR I.M.S.		45.797,46	1.011,18		46.808,64
	TOTAL ARTICULO 12 COTIZACIONES SOCIALES		19.324.010,18	255.898,11		19.579.908,29
	TOTAL CAPITULO 1 COTIZACIONES SOCIALES		19.324.010,18	255.898,11		19.579.908,29
3294	DE LA SEG. SOCIAL AL SECTOR PRIVADO					
	TOTAL ARTICULO 32 OTROS INGRES.PROCED.PREST.SERVICIOS					
3800	DE EJERCICIOS CERRADOS					
	TOTAL ARTICULO 38 REINTEGROS DE OPERACIONES CORRIENTES					
3910	RECARGOS DE MORA Y APREMIO		7.343.612,69	109.422,28		7.453.034,97
3911	INTERESES DE APLAZ. Y FRACCIONAMIEN.		4.766,12			4.766,12
3912	MULTAS Y SANCIONES		312.137,13	9.697,72		321.834,85
3919	OTROS		2.716.539,37			2.716.539,37
39900	COLABORACION INDUSTRIA FARMACEUTICA					
3991	INGRESOS DIVERSOS ENTIDADES					
3998	COSTAS DEL PROCEDIMIENTO EJECUTIVO		51.322,82	79,86		51.402,68
	TOTAL ARTICULO 39 OTROS INGRESOS		10.428.378,13	119.199,86		10.547.577,99
	TOTAL CAPITULO 3 TASAS Y OTROS INGRESOS		10.428.378,13	119.199,86		10.547.577,99
4210	APORTAC.PARA SOSTENIMIENTO SERV.COM.					
	TOTAL ARTICULO 42 DE LA SEGURIDAD SOCIAL					
	TOTAL CAPITULO 4 TRANSFERENCIAS CORRIENTES					
5181	OTROS					
	TOTAL ARTICULO 51 INTERESES DE ANTICIP.Y PREST.CONCED.					
5400	ALQUILERES Y PRODUCTOS DE INMUEBLES					
	TOTAL ARTICULO 54 RENTAS DE BIENES INMUEBLES					
5500	DE CONCESIONES ADMINISTRATIVAS					
	TOTAL ARTICULO 55					
	TOTAL CAPITULO 5 INGRESOS PATRIMONIALES					
8311	OTROS					
	TOTAL ARTICULO 83 REINT.PREST.CONCED.FUERA SECTOR PUB.					
	TOTAL CAPITULO 8 ACTIVOS FINANCIEROS					
	TOTAL EJERCICIO 1999		29.752.388,31	375.097,97		30.127.486,28

## DERECHOS A COBRAR DE PRESUPUESTOS CERRADOS

EJERCICIO: 2020

Entidad: Tesorería General de la Seguridad Social

## c) DERECHOS CANCELADOS

EJERCICIO: 2000

APLICACIÓN PRESUPUESTARIA	DESCRIPCIÓN	COBROS EN ESPECIE	INSOLVENCIAS	PRESCRIPCIÓN	OTRAS CAUSAS	TOTAL DERECHOS CANCELADOS
1210	CUOTAS DE EMPLEADORES		14.263.076,31	90.540,55		14.353.616,86
1211	CUOTAS DE TRABAJADORES		2.837.384,09	18.031,39		2.855.415,48
1220	CUOTAS DE TRABAJADORES		6.214.938,06	45.672,03		6.260.610,09
1230	CUOTAS DE EMPLEADORES		18.272,53			18.272,53
1231	CUOTAS DE TRABAJADORES		545.727,45	6.287,11		552.014,56
1240	CUOTAS DE EMPLEADORES		106.964,20			106.964,20
1241	CUOTAS DE TRABAJADORES		23.086,43			23.086,43
1260	CUOTAS DE EMPLEADORES		33.859,56	92,55		33.952,11
1261	CUOTAS DE TRABAJADORES		21.171,03	18,71		21.189,74
1270	CUOTAS DE EMPLEADORES POR I.T.		52.771,84	313,63		53.085,47
1271	CUOTAS DE EMPLEADORES POR I.M.S.		48.092,21	280,83		48.373,04
	TOTAL ARTICULO 12 COTIZACIONES SOCIALES		24.165.343,71	161.236,80		24.326.580,51
	TOTAL CAPITULO 1 COTIZACIONES SOCIALES		24.165.343,71	161.236,80		24.326.580,51
3294	DE LA SEG. SOCIAL AL SECTOR PRIVADO					
	TOTAL ARTICULO 32 OTROS INGRES.PROCED.PREST.SERVICIOS DE EJERCICIOS CERRADOS					
3800	TOTAL ARTICULO 38 REINTEGROS DE OPERACIONES CORRIENTES					
3910	RECARGOS DE MORA Y APREMIO		9.578.824,81	65.750,13		9.644.574,94
3911	INTERESES DE APLAZ. Y FRACCIONAMIEN.		7.388,23			7.388,23
3912	MULTAS Y SANCIONES		344.013,42	6.370,75		350.384,17
3919	OTROS		2.645.683,56	3.372,40		2.649.055,96
3980	ING.COBERTURA RECARGOS FALTA MED.SEG-HIG					
3991	INGRESOS DIVERSOS ENTIDADES					
3998	COSTAS DEL PROCEDIMIENTO EJECUTIVO		68.658,13	1.122,83		69.780,96
	TOTAL ARTICULO 39 OTROS INGRESOS		12.644.568,15	76.616,11		12.721.184,26
	TOTAL CAPITULO 3 TASAS Y OTROS INGRESOS		12.644.568,15	76.616,11		12.721.184,26
5181	OTROS					
	TOTAL ARTICULO 51 INTERESES DE ANTICIP.Y PREST.CONCED.					
5400	ALQUILERES Y PRODUCTOS DE INMUEBLES					
	TOTAL ARTICULO 54 RENTAS DE BIENES INMUEBLES					
	TOTAL CAPITULO 5 INGRESOS PATRIMONIALES					
8311	OTROS					
	TOTAL ARTICULO 83 REINT.PREST.CONCED.FUERA SECTOR PUB.					
	TOTAL CAPITULO 8 ACTIVOS FINANCIEROS					
	TOTAL EJERCICIO 2000		36.809.911,86	237.852,91		37.047.764,77



## DERECHOS A COBRAR DE PRESUPUESTOS CERRADOS

EJERCICIO: 2020

Entidad: Tesorería General de la Seguridad Social

## c) DERECHOS CANCELADOS

EJERCICIO: 2001

APLICACIÓN PRESUPUESTARIA	DESCRIPCIÓN	COBROS EN ESPECIE	INSOLVENCIAS	PRESCRIPCIÓN	OTRAS CAUSAS	TOTAL DERECHOS CANCELADOS
1210	CUOTAS DE EMPLEADORES		15.989.560,43	105.192,72		16.094.753,15
1211	CUOTAS DE TRABAJADORES		3.180.149,22	20.755,02		3.200.904,24
1220	CUOTAS DE TRABAJADORES		7.179.759,66	58.543,10		7.238.302,76
1230	CUOTAS DE EMPLEADORES		57.556,77			57.556,77
1231	CUOTAS DE TRABAJADORES		523.822,73	4.698,17		528.520,90
1240	CUOTAS DE EMPLEADORES		161.453,24			161.453,24
1241	CUOTAS DE TRABAJADORES		33.293,26			33.293,26
1251	CUOTAS DE TRABAJADORES		3.252,10			3.252,10
1260	CUOTAS DE EMPLEADORES		37.629,00			37.629,00
1261	CUOTAS DE TRABAJADORES		25.387,66			25.387,66
1270	CUOTAS DE EMPLEADORES POR I.T.		98.551,52	824,41		99.375,93
1271	CUOTAS DE EMPLEADORES POR I.M.S.		83.941,03	568,31		84.509,34
	TOTAL ARTICULO 12 COTIZACIONES SOCIALES		27.374.356,62	190.581,73		27.564.938,35
	TOTAL CAPITULO 1 COTIZACIONES SOCIALES		27.374.356,62	190.581,73		27.564.938,35
32811	AL SECTOR PRIVADO					
32821	AL SECTOR PRIVADO					
	TOTAL ARTICULO 32 OTROS INGRES.PROCED.PREST.SERVICIOS DEL INSALUD.					
3800	DEL INSALUD.					
3801	DEL IMSERSO.					
	TOTAL ARTICULO 38 REINTEGROS DE OPERACIONES CORRIENTES					
3910	RECARGOS DE MORA Y APREMIO		10.316.991,44	69.870,92		10.386.862,36
3911	INTERESES DE APLAZ. Y FRACCIONAMIEN.		12.891,26			12.891,26
3912	MULTAS Y SANCIONES		234.315,94	5.374,02		239.689,96
3919	OTROS		1.488.746,26	2.239,41		1.490.985,67
39902	OTROS INGRESOS DEL INSALUD					
3998	COSTAS DEL PROCEDIMIENTO EJECUTIVO		81.555,42	504,20		82.059,62
	TOTAL ARTICULO 39 OTROS INGRESOS		12.134.500,32	77.988,55		12.212.488,87
	TOTAL CAPITULO 3 TASAS Y OTROS INGRESOS		12.134.500,32	77.988,55		12.212.488,87
5400	ALQUILERES Y PRODUCTOS DE INMUEBLES					
	TOTAL ARTICULO 54 RENTAS DE BIENES INMUEBLES					
	TOTAL CAPITULO 5 INGRESOS PATRIMONIALES					
	TOTAL EJERCICIO 2001		39.508.856,94	268.570,28		39.777.427,22

## DERECHOS A COBRAR DE PRESUPUESTOS CERRADOS

EJERCICIO: 2020

Entidad: Tesorería General de la Seguridad Social

## c) DERECHOS CANCELADOS

EJERCICIO: 2002

APLICACIÓN PRESUPUESTARIA	DESCRIPCIÓN	COBROS EN ESPECIE	INSOLVENCIAS	PRESCRIPCIÓN	OTRAS CAUSAS	TOTAL DERECHOS CANCELADOS
1210	CUOTAS DE EMPLEADORES		25.320.619,39	151.260,90		25.471.880,29
1211	CUOTAS DE TRABAJADORES		5.028.486,52	30.135,29		5.058.621,81
1220	CUOTAS DE TRABAJADORES		8.325.683,41	67.545,06		8.393.228,47
1230	CUOTAS DE EMPLEADORES		47.284,28			47.284,28
1231	CUOTAS DE TRABAJADORES		634.936,32	5.746,55		640.682,87
1240	CUOTAS DE EMPLEADORES		199.609,79			199.609,79
1241	CUOTAS DE TRABAJADORES		41.192,72			41.192,72
1250	CUOTAS DE EMPLEADORES					
1251	CUOTAS DE TRABAJADORES					
1260	CUOTAS DE EMPLEADORES		39.090,56			39.090,56
1261	CUOTAS DE TRABAJADORES		21.396,86			21.396,86
1270	CUOTAS DE EMPLEADORES POR I.T.		141.213,13	1.564,77		142.777,90
1271	CUOTAS DE EMPLEADORES POR I.M.S.		117.267,18	1.292,62		118.559,80
	TOTAL ARTICULO 12 COTIZACIONES SOCIALES		39.916.780,16	257.545,19		40.174.325,35
	TOTAL CAPITULO 1 COTIZACIONES SOCIALES		39.916.780,16	257.545,19		40.174.325,35
32811	AL SECTOR PRIVADO					
32821	AL SECTOR PRIVADO					
3294	DE LA SEGURIDAD SOCIAL AL SECTOR PRIVADO					
	TOTAL ARTICULO 32 OTROS INGRES.PROCED.PREST.SERVICIOS					
3800	DEL INSALUD					
3801	DEL IMSERSO					
	TOTAL ARTICULO 38 REINTEGROS DE OPERACIONES CORRIENTES					
3910	RECARGOS DE MORA Y APREMIO		14.718.186,18	95.663,56		14.813.849,74
3911	INTERESES DE APLAZ. Y FRACCIONAMIEN.		74.131,11			74.131,11
3912	MULTAS Y SANCIONES		416.573,52	902,51		417.476,03
3919	OTROS		1.042.690,77	6.529,40		1.049.220,17
3980	INGRESOS COBERT.RECARGOS FALTA MEDID					
3993	INGRESOS DIVERSOS DE OTRAS ENTID.					
3998	COSTAS DEL PROCEDIMIENTO EJECUTIVO		163.396,46	770,54		164.167,00
	TOTAL ARTICULO 39 OTROS INGRESOS		16.414.978,04	103.866,01		16.518.844,05
	TOTAL CAPITULO 3 TASAS Y OTROS INGRESOS		16.414.978,04	103.866,01		16.518.844,05
5400	ALQUILERES Y PRODUCTOS DE INMUEBLES					
	TOTAL ARTICULO 54 RENTAS DE BIENES INMUEBLES					
	TOTAL CAPITULO 5 INGRESOS PATRIMONIALES					
83000	DEL INSALUD					
	TOTAL ARTICULO 83 REINT.PREST.CONCED.FUERA SECTOR PUB.					
	TOTAL CAPITULO 8 ACTIVOS FINANCIEROS					
	TOTAL EJERCICIO 2002		56.331.758,20	361.411,20		56.693.169,40

## DERECHOS A COBRAR DE PRESUPUESTOS CERRADOS

EJERCICIO: 2020

Entidad: Tesorería General de la Seguridad Social

## c) DERECHOS CANCELADOS

EJERCICIO: 2003

APLICACIÓN PRESUPUESTARIA	DESCRIPCIÓN	COBROS EN ESPECIE	INSOLVENCIAS	PRESCRIPCIÓN	OTRAS CAUSAS	TOTAL DERECHOS CANCELADOS
1210	CUOTAS DE EMPLEADORES		27.804.995,99	87.155,04		27.892.151,03
1211	CUOTAS DE TRABAJADORES		5.523.441,12	17.272,56		5.540.713,68
1220	CUOTAS DE TRABAJADORES		10.525.007,48	72.898,08		10.597.905,56
1230	CUOTAS DE EMPLEADORES		59.500,33			59.500,33
1231	CUOTAS DE TRABAJADORES		853.396,25	10.440,33		863.836,58
1240	CUOTAS DE EMPLEADORES		161.819,79			161.819,79
1241	CUOTAS DE TRABAJADORES		33.542,07			33.542,07
1250	CUOTAS DE EMPLEADORES					
1251	CUOTAS DE TRABAJADORES					
1260	CUOTAS DE EMPLEADORES		33.280,76			33.280,76
1261	CUOTAS DE TRABAJADORES		18.344,33			18.344,33
1270	CUOTAS DE EMPLEADORES POR I.T.		121.549,06	90,83		121.639,89
1271	CUOTAS DE EMPLEADORES POR I.M.S.		105.562,26	120,80		105.683,06
	TOTAL ARTICULO 12 COTIZACIONES SOCIALES		45.240.439,44	187.977,64		45.428.417,08
	TOTAL CAPITULO 1 COTIZACIONES SOCIALES		45.240.439,44	187.977,64		45.428.417,08
32811	AL SECTOR PRIVADO					
32821	AL SECTOR PRIVADO					
3294	DE LA SEGURIDAD SOCIAL AL SECTOR PRIVADO					
	TOTAL ARTICULO 32 OTROS INGRES.PROCED.PREST.SERVICIOS					
3910	RECARGOS DE MORA Y APREMIO		16.608.894,46	69.283,69		16.678.178,15
3911	INTERESES		49.642,53	42,77		49.685,30
3912	MULTAS Y SANCIONES		413.798,01	5.507,27		419.305,28
3919	OTROS		1.359.056,96	88,60		1.359.145,56
3991	INGRESOS DIVERSOS DEL IMSERSO					
3993	INGRESOS DIVERSOS DE OTRAS ENTID.					
3998	COSTAS DEL PROCEDIMIENTO EJECUTIVO		122.048,32	14,82		122.063,14
	TOTAL ARTICULO 39 OTROS INGRESOS		18.553.440,28	74.937,15		18.628.377,43
	TOTAL CAPITULO 3 TASAS Y OTROS INGRESOS		18.553.440,28	74.937,15		18.628.377,43
5400	ALQUILERES Y PRODUCTOS DE INMUEBLES					
	TOTAL ARTICULO 54 RENTAS DE BIENES INMUEBLES					
5500	DE CONCESIONES ADMINISTRATIVAS					
	TOTAL ARTICULO 55					
	TOTAL CAPITULO 5 INGRESOS PATRIMONIALES					
	TOTAL EJERCICIO 2003		63.793.879,72	262.914,79		64.056.794,51

## DERECHOS A COBRAR DE PRESUPUESTOS CERRADOS

EJERCICIO: 2020

Entidad: Tesorería General de la Seguridad Social

## c) DERECHOS CANCELADOS

EJERCICIO: 2004

APLICACIÓN PRESUPUESTARIA	DESCRIPCIÓN	COBROS EN ESPECIE	INSOLVENCIAS	PRESCRIPCIÓN	OTRAS CAUSAS	TOTAL DERECHOS CANCELADOS
1210	CUOTAS DE EMPLEADORES		30.829.182,12	203.065,38		31.032.247,50
1211	CUOTAS DE TRABAJADORES		6.116.739,95	40.212,62		6.156.952,57
1220	CUOTAS DE TRABAJADORES		14.811.674,25	96.515,50		14.908.189,75
1230	CUOTAS DE EMPLEADORES		374.556,92			374.556,92
1231	CUOTAS DE TRABAJADORES		400.267,30	2.594,71		402.862,01
1240	CUOTAS DE EMPLEADORES		180.144,29			180.144,29
1241	CUOTAS DE TRABAJADORES		41.566,19			41.566,19
1260	CUOTAS DE EMPLEADORES		94.324,66			94.324,66
1261	CUOTAS DE TRABAJADORES		66.913,12			66.913,12
1270	CUOTAS DE EMPLEADORES POR I.T.		194.977,15	893,53		195.870,68
1271	CUOTAS DE EMPLEADORES POR I.M.S.		166.523,50	810,52		167.334,02
	TOTAL ARTICULO 12 COTIZACIONES SOCIALES		53.276.869,45	344.092,26		53.620.961,71
	TOTAL CAPITULO 1 COTIZACIONES SOCIALES		53.276.869,45	344.092,26		53.620.961,71
32811	AL SECTOR PRIVADO					
32821	AL SECTOR PRIVADO					
3294	DE LA SEGURIDAD SOCIAL AL SECTOR PRIVADO					
	TOTAL ARTICULO 32 OTROS INGRES.PROCED.PREST.SERVICIOS					
3910	RECARGOS DE MORA Y APREMIO		18.926.385,99	116.975,86		19.043.361,85
3911	INTERESES		1.642.883,21	2.192,98		1.645.076,19
3912	MULTAS Y SANCIONES		452.067,80	12.765,72		464.833,52
3919	OTROS		2.833.904,22	206,45		2.834.110,67
3991	INGRESOS DIVERSOS DEL IMSERSO					
3993	INGRESOS DIVERSOS DE OTRAS ENTID.		10.326,96			10.326,96
3998	COSTAS DEL PROCEDIMIENTO EJECUTIVO		137.344,37	3.688,28		141.032,65
	TOTAL ARTICULO 39 OTROS INGRESOS		24.002.912,55	135.829,29		24.138.741,84
	TOTAL CAPITULO 3 TASAS Y OTROS INGRESOS		24.002.912,55	135.829,29		24.138.741,84
5400	ALQUILERES Y PRODUCTOS DE INMUEBLES					
	TOTAL ARTICULO 54 RENTAS DE BIENES INMUEBLES					
5500	DE CONCESIONES ADMINISTRATIVAS					
	TOTAL ARTICULO 55					
	TOTAL CAPITULO 5 INGRESOS PATRIMONIALES					
	TOTAL EJERCICIO 2004		77.279.782,00	479.921,55		77.759.703,55

## DERECHOS A COBRAR DE PRESUPUESTOS CERRADOS

EJERCICIO: 2020

Entidad: Tesorería General de la Seguridad Social

## c) DERECHOS CANCELADOS

EJERCICIO: 2005

APLICACIÓN PRESUPUESTARIA	DESCRIPCIÓN	COBROS EN ESPECIE	INSOLVENCIAS	PRESCRIPCIÓN	OTRAS CAUSAS	TOTAL DERECHOS CANCELADOS
1210	CUOTAS DE EMPLEADORES		37.653.105,62	185.883,97		37.838.989,59
1211	CUOTAS DE TRABAJADORES		7.434.094,82	37.006,64		7.471.101,46
1221	CUOTAS DE TRABAJADORES		13.088.226,51	96.214,10		13.184.440,61
1230	CUOTAS DE EMPLEADORES		830.132,37			830.132,37
1231	CUOTAS DE TRABAJADORES		2.556.704,65	27.693,33		2.584.397,98
1240	CUOTAS DE EMPLEADORES		134.944,67			134.944,67
1241	CUOTAS DE TRABAJADORES		27.906,65			27.906,65
1250	CUOTAS DE EMPLEADORES		11.971,46			11.971,46
1251	CUOTAS DE TRABAJADORES		2.394,30			2.394,30
1260	CUOTAS DE EMPLEADORES		62.217,67	1.155,04		63.372,71
1261	CUOTAS DE TRABAJADORES		62.485,09	233,48		62.718,57
1270	CUOTAS POR INCAP.TEMPORAL		247.312,31	1.301,47		248.613,78
1271	CUOTAS POR I.M.S.		221.467,64	1.281,86		222.749,50
	TOTAL ARTICULO 12 COTIZACIONES SOCIALES		62.332.963,76	350.769,89		62.683.733,65
	TOTAL CAPITULO 1 COTIZACIONES SOCIALES		62.332.963,76	350.769,89		62.683.733,65
32811	AL SECTOR PRIVADO					
32821	AL SECTOR PRIVADO					
3294	DE LA SEGURIDAD SOCIAL AL SECTOR PRIVADO					
	TOTAL ARTICULO 32 OTROS INGRES.PROCED.PREST.SERVICIOS					
3910	RECARGOS DE MORA Y APREMIO		20.681.966,10	118.200,83		20.800.166,93
3911	INTERESES		2.974.683,03	23.278,39		2.997.961,42
3912	MULTAS Y SANCIONES		851.871,27	6.611,23		858.482,50
3919	OTROS		512.454,70			512.454,70
3980	INGRESOS COBERT.RECARGOS FALTA MEDID		3.049,98			3.049,98
3993	INGRESOS DIVERSOS DE OTRAS ENTID.		9.877,89			9.877,89
3998	COSTAS DEL PROCEDIMIENTO EJECUTIVO		218.859,07	2.283,92		221.142,99
	TOTAL ARTICULO 39 OTROS INGRESOS		25.252.762,04	150.374,37		25.403.136,41
	TOTAL CAPITULO 3 TASAS Y OTROS INGRESOS		25.252.762,04	150.374,37		25.403.136,41
4710	APORTAC.DE EMPR.COL.SOST.SER.COMUNES		1,20			1,20
	TOTAL ARTICULO 47 DE EMPRESAS PRIVADAS		1,20			1,20
	TOTAL CAPITULO 4 TRANSFERENCIAS CORRIENTES		1,20			1,20
5400	ALQUILERES Y PRODUCTOS DE INMUEBLES					
	TOTAL ARTICULO 54 RENTAS DE BIENES INMUEBLES					
5500	DE CONCESIONES ADMINISTRATIVAS					
	TOTAL ARTICULO 55					
	TOTAL CAPITULO 5 INGRESOS PATRIMONIALES					
	TOTAL EJERCICIO 2005		87.585.727,00	501.144,26		88.086.871,26

## DERECHOS A COBRAR DE PRESUPUESTOS CERRADOS

EJERCICIO: 2020

Entidad: Tesorería General de la Seguridad Social

## c) DERECHOS CANCELADOS

EJERCICIO: 2006

APLICACIÓN PRESUPUESTARIA	DESCRIPCIÓN	COBROS EN ESPECIE	INSOLVENCIAS	PRESCRIPCIÓN	OTRAS CAUSAS	TOTAL DERECHOS CANCELADOS
1210	CUOTAS DE EMPLEADORES		45.927.789,29	297.838,83		46.225.628,12
1211	CUOTAS DE TRABAJADORES		9.055.416,81	59.274,13		9.114.690,94
1221	CUOTAS DE TRABAJADORES		19.474.879,58	129.942,09		19.604.821,67
1230	CUOTAS DE EMPLEADORES		378.484,12			378.484,12
1231	CUOTAS DE TRABAJADORES		1.446.051,45	16.261,35		1.462.312,80
1240	CUOTAS DE EMPLEADORES		67.517,76			67.517,76
1241	CUOTAS DE TRABAJADORES		23.026,84			23.026,84
1260	CUOTAS DE EMPLEADORES		159.876,93	1.060,14		160.937,07
1261	CUOTAS DE TRABAJADORES		169.853,65	214,32		170.067,97
1270	CUOTAS POR INCAP.TEMPORAL		267.655,19	1.366,80		269.021,99
1271	CUOTAS POR I.M.S.		232.798,89	1.142,16		233.941,05
	TOTAL ARTICULO 12 COTIZACIONES SOCIALES		77.203.350,51	507.099,82		77.710.450,33
	TOTAL CAPITULO 1 COTIZACIONES SOCIALES		77.203.350,51	507.099,82		77.710.450,33
32811	AL SECTOR PRIVADO					
32821	AL SECTOR PRIVADO					
3294	DE LA SEGURIDAD SOCIAL AL SECTOR PRIVADO					
	TOTAL ARTICULO 32 OTROS INGRES.PROCED.PREST.SERVICIOS					
3910	RECARGOS DE MORA Y APREMIO		25.085.657,86	173.543,79		25.259.201,65
3911	INTERESES		4.010.074,37	10.342,15		4.020.416,52
3912	MULTAS Y SANCIONES		934.425,13	27.997,60		962.422,73
3919	OTROS		1.076.309,28			1.076.309,28
3980	INGR.COBERTURA RECARGOS FALTA MED.SEG.HG		141.975,27			141.975,27
3993	INGRESOS DIVERSOS DE OTRAS ENTID.		25.918,59			25.918,59
3998	COSTAS DEL PROCEDIMIENTO EJECUTIVO		333.230,20	1.961,34		335.191,54
	TOTAL ARTICULO 39 OTROS INGRESOS		31.607.590,70	213.844,88		31.821.435,58
	TOTAL CAPITULO 3 TASAS Y OTROS INGRESOS		31.607.590,70	213.844,88		31.821.435,58
5400	ALQUILERES Y PRODUCTOS DE INMUEBLES					
	TOTAL ARTICULO 54 RENTAS DE BIENES INMUEBLES					
	TOTAL CAPITULO 5 INGRESOS PATRIMONIALES					
	TOTAL EJERCICIO 2006		108.810.941,21	720.944,70		109.531.885,91

## DERECHOS A COBRAR DE PRESUPUESTOS CERRADOS

EJERCICIO: 2020

Entidad: Tesorería General de la Seguridad Social

## c) DERECHOS CANCELADOS

EJERCICIO: 2007

APLICACIÓN PRESUPUESTARIA	DESCRIPCIÓN	COBROS EN ESPECIE	INSOLVENCIAS	PRESCRIPCIÓN	OTRAS CAUSAS	TOTAL DERECHOS CANCELADOS
1210	CUOTAS DE EMPLEADORES		60.669.644,41	387.119,38		61.056.763,79
1211	CUOTAS DE TRABAJADORES		11.954.989,23	76.938,84		12.031.928,07
1221	CUOTAS DE TRABAJADORES		21.121.462,82	152.437,89		21.273.900,71
1230	CUOTAS DE EMPLEADORES		684.107,10			684.107,10
1231	CUOTAS DE TRABAJADORES		2.091.264,16	20.491,79		2.111.755,95
1240	CUOTAS DE EMPLEADORES		67.191,81			67.191,81
1241	CUOTAS DE TRABAJADORES		59.788,62			59.788,62
1250	CUOTAS DE EMPLEADORES					
1251	CUOTAS DE TRABAJADORES					
1260	CUOTAS DE EMPLEADORES		190.412,36	804,02		191.216,38
1261	CUOTAS DE TRABAJADORES		282.099,62	162,56		282.262,18
1270	CUOTAS POR INCAP.TEMPORAL		270.029,55	3.345,21		273.374,76
1271	CUOTAS POR I.M.S.		234.582,00	2.917,31		237.499,31
	TOTAL ARTICULO 12 COTIZACIONES SOCIALES		97.625.571,68	644.217,00		98.269.788,68
	TOTAL CAPITULO 1 COTIZACIONES SOCIALES		97.625.571,68	644.217,00		98.269.788,68
32811	AL SECTOR PRIVADO					
3294	DE LA SEG. SOCIAL AL SECTOR PRIVADO					
	TOTAL ARTICULO 32 OTROS INGRES.PROCED.PREST.SERVICIOS					
3910	RECARGOS		31.736.586,81	243.138,01		31.979.724,82
3911	INTERESES		5.512.015,24	39.832,36		5.551.847,60
3912	MULTAS Y SANCIONES		1.597.325,99	26.959,99		1.624.285,98
3919	OTROS		1.528.991,42	146.627,96		1.675.619,38
398	INGRESOS COBERT.RECARGOS FALTA MEDID		179.653,69			179.653,69
3993	INGRESOS DIVERSOS DE OTRAS ENTID.		17.383,53			17.383,53
3998	COSTAS DEL PROCEDIMIENTO EJECUTIVO		496.876,13	4.293,25		501.169,38
	TOTAL ARTICULO 39 OTROS INGRESOS		41.068.832,81	460.851,57		41.529.684,38
	TOTAL CAPITULO 3 TASAS Y OTROS INGRESOS		41.068.832,81	460.851,57		41.529.684,38
4221	POR INCAPACIDAD PERMANENTE					
4222	POR MUERTE					
	TOTAL ARTICULO 42 DE LA SEGURIDAD SOCIAL					
471	APORTAC.DE EMPR.COL.SOST.SER.COMUNES					
	TOTAL ARTICULO 47 DE EMPRESAS PRIVADAS					
	TOTAL CAPITULO 4 TRANSFERENCIAS CORRIENTES					
540	ALQUILERES Y PRODUCTOS DE INMUEBLES					
	TOTAL ARTICULO 54 RENTAS DE BIENES INMUEBLES					
	TOTAL CAPITULO 5 INGRESOS PATRIMONIALES					
619	VENTA DE OTRAS INVERSIONES REALES					
	TOTAL ARTICULO 61 DE LAS DEMAS INVERSIONES REALES					
	TOTAL CAPITULO 6 ENAJENACION DE INVERSIONES REALES					
	TOTAL EJERCICIO 2007		138.694.404,49	1.105.068,57		139.799.473,06

## DERECHOS A COBRAR DE PRESUPUESTOS CERRADOS

EJERCICIO: 2020

Entidad: Tesorería General de la Seguridad Social

## c) DERECHOS CANCELADOS

EJERCICIO: 2008

APLICACIÓN PRESUPUESTARIA	DESCRIPCIÓN	COBROS EN ESPECIE	INSOLVENCIAS	PRESCRIPCIÓN	OTRAS CAUSAS	TOTAL DERECHOS CANCELADOS
1210	CUOTAS DE EMPLEADORES		90.383.894,39	827.415,49		91.211.309,88
1211	CUOTAS DE TRABAJADORES		17.539.741,48	164.634,33		17.704.375,81
1221	CUOTAS DE TRABAJADORES		35.711.690,97	286.061,67		35.997.752,64
1230	CUOTAS DE EMPLEADORES		1.297.064,75			1.297.064,75
1231	CUOTAS DE TRABAJADORES		2.705.367,33	26.965,81		2.732.333,14
1240	CUOTAS DE EMPLEADORES		149.032,90			149.032,90
1241	CUOTAS DE TRABAJADORES		59.340,36	520,00		59.860,36
1250	CUOTAS DE EMPLEADORES		4.142,22			4.142,22
1251	CUOTAS DE TRABAJADORES		824,93			824,93
1260	CUOTAS DE EMPLEADORES		226.659,80	601,73		227.261,53
1261	CUOTAS DE TRABAJADORES		343.570,15	2.102,55		345.672,70
1270	CUOTAS POR INCAP.TEMPORAL		421.930,18	2.080,37		424.010,55
1271	CUOTAS POR I.M.S.		354.660,52	1.302,57		355.963,09
1272	CUOTAS RIESGO EMBARAZO Y LACTANCIA NAT.		18.286,31	117,22		18.403,53
	TOTAL ARTICULO 12 COTIZACIONES SOCIALES		149.216.206,29	1.311.801,74		150.528.008,03
	TOTAL CAPITULO 1 COTIZACIONES SOCIALES		149.216.206,29	1.311.801,74		150.528.008,03
32811	AL SECTOR PRIVADO					
	TOTAL ARTICULO 32 OTROS INGRES.PROCED.PREST.SERVICIOS					
3910	RECARGOS		46.922.977,28	447.663,35		47.370.640,63
39119	OTROS		8.075.458,13	23.445,02		8.098.903,15
3912	MULTAS Y SANCIONES		1.805.908,09	18.367,28		1.824.275,37
3919	OTROS		128.592,54	11,50		128.604,04
398	INGRESOS COBERT.RECARGOS FALTA MEDID		1.824.231,37	84.507,43		1.908.738,80
3993	INGRESOS DIVERSOS DE OTRAS ENTID.		37.869,76			37.869,76
3998	COSTAS DEL PROCEDIMIENTO EJECUTIVO		886.352,54	8.012,76		894.365,30
	TOTAL ARTICULO 39 OTROS INGRESOS		59.681.389,71	582.007,34		60.263.397,05
	TOTAL CAPITULO 3 TASAS Y OTROS INGRESOS		59.681.389,71	582.007,34		60.263.397,05
540	ALQUILERES Y PRODUCTOS DE INMUEBLES					
	TOTAL ARTICULO 54 RENTAS DE BIENES INMUEBLES					
	TOTAL CAPITULO 5 INGRESOS PATRIMONIALES					
	TOTAL EJERCICIO 2008		208.897.596,00	1.893.809,08		210.791.405,08



## DERECHOS A COBRAR DE PRESUPUESTOS CERRADOS

EJERCICIO: 2020

Entidad: Tesorería General de la Seguridad Social

## c) DERECHOS CANCELADOS

EJERCICIO: 2009

APLICACIÓN PRESUPUESTARIA	DESCRIPCIÓN	COBROS EN ESPECIE	INSOLVENCIAS	PRESCRIPCIÓN	OTRAS CAUSAS	TOTAL DERECHOS CANCELADOS
1210	CUOTAS DE EMPLEADORES		123.365.364,02	1.203.406,78		124.568.770,80
1211	CUOTAS DE TRABAJADORES		23.375.600,38	232.462,43		23.608.062,81
1221	CUOTAS DE TRABAJADORES		44.205.784,84	344.473,89		44.550.258,73
1230	CUOTAS DE EMPLEADORES		1.374.295,73	260,64		1.374.556,37
1231	CUOTAS DE TRABAJADORES		3.113.692,64	27.653,94		3.141.346,58
1240	CUOTAS DE EMPLEADORES		238.167,69			238.167,69
1241	CUOTAS DE TRABAJADORES		80.286,09			80.286,09
1250	CUOTAS DE EMPLEADORES					
1251	CUOTAS DE TRABAJADORES					
1260	CUOTAS DE EMPLEADORES		365.467,60	950,22		366.417,82
1261	CUOTAS DE TRABAJADORES		459.653,92	4.164,86		463.818,78
1270	CUOTAS POR INCAP.TEMPORAL		365.261,47	10.131,98		375.393,45
1271	CUOTAS POR I.M.S.		320.210,44	8.245,94		328.456,38
1272	CUOTAS RIESGO EMBARAZO Y LAC.NATURAL		23.655,09	113,31		23.768,40
	TOTAL ARTICULO 12 COTIZACIONES SOCIALES		197.287.439,91	1.831.863,99		199.119.303,90
	TOTAL CAPITULO 1 COTIZACIONES SOCIALES		197.287.439,91	1.831.863,99		199.119.303,90
32811	AL SECTOR PRIVADO		674,29			674,29
3294	DE LA SEG. SOCIAL AL SECTOR PRIVADO					
	TOTAL ARTICULO 32 OTROS INGRES.PROCED.PREST.SERVICIOS		674,29			674,29
3910	RECARGOS		60.521.384,71	573.759,36		61.095.144,07
39119	OTROS		9.529.229,14	30.994,64		9.560.223,78
3912	MULTAS Y SANCIONES		2.732.683,14	46.255,79		2.778.938,93
3919	OTROS		14.115,60	23,50		14.139,10
398	INGRESOS COBERT.RECARGOS FALTA MEDID		2.247.894,48	3.075,32		2.250.969,80
3993	INGRESOS DIVERSOS DE OTRAS ENTID.		25.418,93			25.418,93
3998	COSTAS DEL PROCEDIMIENTO EJECUTIVO		891.591,81	6.308,62		897.900,43
	TOTAL ARTICULO 39 OTROS INGRESOS		75.962.317,81	660.417,23		76.622.735,04
	TOTAL CAPITULO 3 TASAS Y OTROS INGRESOS		75.962.992,10	660.417,23		76.623.409,33
4222	POR MUERTE					
	TOTAL ARTICULO 42 DE LA SEGURIDAD SOCIAL					
	TOTAL CAPITULO 4 TRANSFERENCIAS CORRIENTES					
540	ALQUILERES Y PRODUCTOS DE INMUEBLES					
	TOTAL ARTICULO 54 RENTAS DE BIENES INMUEBLES					
	TOTAL CAPITULO 5 INGRESOS PATRIMONIALES					
	TOTAL EJERCICIO 2009		273.250.432,01	2.492.281,22		275.742.713,23

## DERECHOS A COBRAR DE PRESUPUESTOS CERRADOS

EJERCICIO: 2020

Entidad: Tesorería General de la Seguridad Social

## c) DERECHOS CANCELADOS

EJERCICIO: 2010

APLICACIÓN PRESUPUESTARIA	DESCRIPCIÓN	COBROS EN ESPECIE	INSOLVENCIAS	PRESCRIPCIÓN	OTRAS CAUSAS	TOTAL DERECHOS CANCELADOS
1210	CUOTAS DE EMPLEADORES		103.686.792,55	1.284.666,21		104.971.458,76
1211	CUOTAS DE TRABAJADORES		19.266.570,61	247.010,69		19.513.581,30
1221	CUOTAS DE TRABAJADORES		50.363.049,73	419.521,59		50.782.571,32
1230	CUOTAS DE EMPLEADORES		1.142.473,08	60,59		1.142.533,67
1231	CUOTAS DE TRABAJADORES		3.519.169,80	35.451,85		3.554.621,65
1240	CUOTAS DE EMPLEADORES		142.917,99			142.917,99
1241	CUOTAS DE TRABAJADORES		67.133,91			67.133,91
1250	CUOTAS DE EMPLEADORES		8.411,44			8.411,44
1251	CUOTAS DE TRABAJADORES		1.675,16			1.675,16
1260	CUOTAS DE EMPLEADORES		360.768,82	2.004,33		362.773,15
1261	CUOTAS DE TRABAJADORES		451.453,69	4.759,31		456.213,00
1270	CUOTAS POR INCAP.TEMPORAL		852.608,79	1.120,00		853.728,79
1271	CUOTAS POR I.M.S.		743.722,37	911,26		744.633,63
1272	CUOTAS RIESGO EMBARAZO Y LAC.NATURAL		35.790,52	107,32		35.897,84
	TOTAL ARTICULO 12 COTIZACIONES SOCIALES		180.642.538,46	1.995.613,15		182.638.151,61
	TOTAL CAPITULO 1 COTIZACIONES SOCIALES		180.642.538,46	1.995.613,15		182.638.151,61
32811	AL SECTOR PRIVADO		79.604,45			79.604,45
3294	DE LA SEG. SOCIAL AL SECTOR PRIVADO					
	TOTAL ARTICULO 32 OTROS INGRES.PROCED.PREST.SERVICIOS		79.604,45			79.604,45
3910	RECARGOS		56.511.485,39	657.633,24		57.169.118,63
39119	OTROS		7.656.619,64	31.115,50		7.687.735,14
3912	MULTAS Y SANCIONES		4.477.878,10	63.517,93		4.541.396,03
3919	OTROS		11.516,47	42,37		11.558,84
398	INGRESOS COBERT.RECARGOS FALTA MEDID		1.683.256,05			1.683.256,05
3993	INGRESOS DIVERSOS DE OTRAS ENTID.		19.499,00			19.499,00
3998	COSTAS DEL PROCEDIMIENTO EJECUTIVO		749.680,72	5.844,32		755.525,04
	TOTAL ARTICULO 39 OTROS INGRESOS		71.109.935,37	758.153,36		71.868.088,73
	TOTAL CAPITULO 3 TASAS Y OTROS INGRESOS		71.189.539,82	758.153,36		71.947.693,18
4222	POR MUERTE					
	TOTAL ARTICULO 42 DE LA SEGURIDAD SOCIAL					
	TOTAL CAPITULO 4 TRANSFERENCIAS CORRIENTES					
540	ALQUILERES Y PRODUCTOS DE INMUEBLES					
	TOTAL ARTICULO 54 RENTAS DE BIENES INMUEBLES					
	TOTAL CAPITULO 5 INGRESOS PATRIMONIALES					
	TOTAL EJERCICIO 2010		251.832.078,28	2.753.766,51		254.585.844,79

## DERECHOS A COBRAR DE PRESUPUESTOS CERRADOS

EJERCICIO: 2020

Entidad: Tesorería General de la Seguridad Social

## c) DERECHOS CANCELADOS

EJERCICIO: 2011

APLICACIÓN PRESUPUESTARIA	DESCRIPCIÓN	COBROS EN ESPECIE	INSOLVENCIAS	PRESCRIPCIÓN	OTRAS CAUSAS	TOTAL DERECHOS CANCELADOS
1210	CUOTAS DE EMPLEADORES		118.363.392,70	1.485.447,95		119.848.840,65
1211	CUOTAS DE TRABAJADORES		22.776.705,85	291.233,41		23.067.939,26
1221	CUOTAS DE TRABAJADORES		58.394.436,46	434.219,28		58.828.655,74
1230	CUOTAS DE EMPLEADORES		720.174,31			720.174,31
1231	CUOTAS DE TRABAJADORES		4.342.781,07	52.587,21		4.395.368,28
1240	CUOTAS DE EMPLEADORES		347.583,84			347.583,84
1241	CUOTAS DE TRABAJADORES		119.593,69			119.593,69
1250	CUOTAS DE EMPLEADORES		13.097,91			13.097,91
1251	CUOTAS DE TRABAJADORES		2.608,50			2.608,50
1260	CUOTAS DE EMPLEADORES		299.689,57	1.502,72		301.192,29
1261	CUOTAS DE TRABAJADORES		509.677,11	2.552,61		512.229,72
1270	CUOTAS POR INCAP.TEMPORAL		532.113,66	34.381,47		566.495,13
1271	CUOTAS POR I.M.S.		481.628,85	24.882,05		506.510,90
1272	CUOTAS RIESGO EMBARAZO Y LAC.NATURAL		29.232,31	108,13		29.340,44
	TOTAL ARTICULO 12 COTIZACIONES SOCIALES		206.932.715,83	2.326.914,83		209.259.630,66
	TOTAL CAPITULO 1 COTIZACIONES SOCIALES		206.932.715,83	2.326.914,83		209.259.630,66
32811	AL SECTOR PRIVADO		27.515,52			27.515,52
	TOTAL ARTICULO 32 OTROS INGRES.PROCED.PREST.SERVICIOS		27.515,52			27.515,52
3910	RECARGOS		64.709.569,52	764.202,31		65.473.771,83
39119	OTROS		8.714.160,13	43.296,57		8.757.456,70
3912	MULTAS Y SANCIONES		6.303.198,31	79.732,02		6.382.930,33
3919	OTROS		27.350,88	5,72		27.356,60
398	INGRESOS COBERT.RECARGOS FALTA MEDID		3.741.935,35	3.628,41		3.745.563,76
3993	INGRESOS DIVERSOS DE OTRAS ENTID.		3.405,23			3.405,23
3998	COSTAS DEL PROCEDIMIENTO EJECUTIVO		758.198,98	6.488,95		764.687,93
	TOTAL ARTICULO 39 OTROS INGRESOS		84.257.818,40	897.353,98		85.155.172,38
	TOTAL CAPITULO 3 TASAS Y OTROS INGRESOS		84.285.333,92	897.353,98		85.182.687,90
471	APORTAC.DE EMPR.COL.SOST.SER.COMUNES					
	TOTAL ARTICULO 47 DE EMPRESAS PRIVADAS					
	TOTAL CAPITULO 4 TRANSFERENCIAS CORRIENTES					
540	ALQUILERES Y PRODUCTOS DE INMUEBLES					
	TOTAL ARTICULO 54 RENTAS DE BIENES INMUEBLES					
	TOTAL CAPITULO 5 INGRESOS PATRIMONIALES					
	TOTAL EJERCICIO 2011		291.218.049,75	3.224.268,81		294.442.318,56

## DERECHOS A COBRAR DE PRESUPUESTOS CERRADOS

EJERCICIO: 2020

Entidad: Tesorería General de la Seguridad Social

## c) DERECHOS CANCELADOS

EJERCICIO: 2012

APLICACIÓN PRESUPUESTARIA	DESCRIPCIÓN	COBROS EN ESPECIE	INSOLVENCIAS	PRESCRIPCIÓN	OTRAS CAUSAS	TOTAL DERECHOS CANCELADOS
1210	CUOTAS DE EMPLEADORES		118.624.437,73	1.073.871,58		119.698.309,31
1211	CUOTAS DE TRABAJADORES		24.044.712,19	225.108,51		24.269.820,70
1221	CUOTAS DE TRABAJADORES		67.964.850,53	466.163,68		68.431.014,21
1230	CUOTAS DE EMPLEADORES		173.906,02			173.906,02
1231	CUOTAS DE TRABAJADORES		1.635.674,43	28.282,41		1.663.956,84
1240	CUOTAS DE EMPLEADORES		352.660,58			352.660,58
1241	CUOTAS DE TRABAJADORES		141.597,11			141.597,11
1250	CUOTAS DE EMPLEADORES		1.082,39			1.082,39
1251	CUOTAS DE TRABAJADORES		215,56			215,56
1260	CUOTAS DE EMPLEADORES		219.724,04	1.232,28		220.956,32
1261	CUOTAS DE TRABAJADORES		437.821,04	3.536,70		441.357,74
1270	CUOTAS POR INCAP.TEMPORAL		490.870,51	4.631,27		495.501,78
1271	CUOTAS POR I.M.S.		445.863,14	4.068,47		449.931,61
1272	CUOTAS RIESGO EMBARAZO Y LAC.NATURAL		31.220,44	103,78		31.324,22
	TOTAL ARTICULO 12 COTIZACIONES SOCIALES		214.564.635,71	1.806.998,68		216.371.634,39
	TOTAL CAPITULO 1 COTIZACIONES SOCIALES		214.564.635,71	1.806.998,68		216.371.634,39
32811	AL SECTOR PRIVADO		28.155,60			28.155,60
	TOTAL ARTICULO 32 OTROS INGRES.PROCED.PREST.SERVICIOS		28.155,60			28.155,60
3910	RECARGOS		67.246.239,64	616.832,63		67.863.072,27
39119	OTROS		8.651.377,87	32.284,97		8.683.662,84
3912	MULTAS Y SANCIONES		11.893.142,80	319.222,03		12.212.364,83
3919	OTROS		10.423,83			10.423,83
398	INGRESOS COBERT.RECARGOS FALTA MEDID		3.753.888,83	74.845,84		3.828.734,67
3993	INGRESOS DIVERSOS DE OTRAS ENTID.		146.280,59			146.280,59
3998	COSTAS DEL PROCEDIMIENTO EJECUTIVO		666.122,91	1.502,28		667.625,19
	TOTAL ARTICULO 39 OTROS INGRESOS		92.367.476,47	1.044.687,75		93.412.164,22
	TOTAL CAPITULO 3 TASAS Y OTROS INGRESOS		92.395.632,07	1.044.687,75		93.440.319,82
4222	POR MUERTE					
	TOTAL ARTICULO 42 DE LA SEGURIDAD SOCIAL					
471	APORTAC.DE EMPR.COL.SOST.SER.COMUNES					
	TOTAL ARTICULO 47 DE EMPRESAS PRIVADAS					
	TOTAL CAPITULO 4 TRANSFERENCIAS CORRIENTES					
540	ALQUILERES Y PRODUCTOS DE INMUEBLES					
	TOTAL ARTICULO 54 RENTAS DE BIENES INMUEBLES					
	TOTAL CAPITULO 5 INGRESOS PATRIMONIALES					
	TOTAL EJERCICIO 2012		306.960.267,78	2.851.686,43		309.811.954,21

## DERECHOS A COBRAR DE PRESUPUESTOS CERRADOS

EJERCICIO: 2020

Entidad: Tesorería General de la Seguridad Social

## c) DERECHOS CANCELADOS

EJERCICIO: 2013

APLICACIÓN PRESUPUESTARIA	DESCRIPCIÓN	COBROS EN ESPECIE	INSOLVENCIAS	PRESCRIPCIÓN	OTRAS CAUSAS	TOTAL DERECHOS CANCELADOS
1210	CUOTAS DE EMPLEADORES		110.751.906,79	675.092,89		111.426.999,68
1211	CUOTAS DE TRABAJADORES		20.979.545,86	119.423,58		21.098.969,44
1221	CUOTAS DE TRABAJADORES		73.777.680,67	443.316,41		74.220.997,08
1230	CUOTAS DE EMPLEADORES		94.525,49			94.525,49
1231	CUOTAS DE TRABAJADORES		19.813,40	34,67		19.848,07
1240	CUOTAS DE EMPLEADORES		407.919,33			407.919,33
1241	CUOTAS DE TRABAJADORES		157.838,53			157.838,53
1250	CUOTAS DE EMPLEADORES		636.559,86			636.559,86
1251	CUOTAS DE TRABAJADORES		40.374,29			40.374,29
1260	CUOTAS DE EMPLEADORES		273,84			273,84
1261	CUOTAS DE TRABAJADORES		9.064,68			9.064,68
1270	CUOTAS POR INCAP.TEMPORAL		476.382,29	3.768,70		480.150,99
1271	CUOTAS POR I.M.S.		441.304,17	3.595,60		444.899,77
1272	CUOTAS RIESGO EMBARAZO Y LAC.NATURAL		32.795,23	140,24		32.935,47
	TOTAL ARTICULO 12 COTIZACIONES SOCIALES		207.825.984,43	1.245.372,09		209.071.356,52
	TOTAL CAPITULO 1 COTIZACIONES SOCIALES		207.825.984,43	1.245.372,09		209.071.356,52
32811	AL SECTOR PRIVADO		28.973,52			28.973,52
3294	DE LA SEG. SOCIAL AL SECTOR PRIVADO					
	TOTAL ARTICULO 32 OTROS INGRES.PROCED.PREST.SERVICIOS		28.973,52			28.973,52
3910	RECARGOS		65.946.706,29	450.262,89		66.396.969,18
39119	OTROS		7.642.176,00	12.525,65		7.654.701,65
3912	MULTAS Y SANCIONES		18.073.092,78	205.693,57		18.278.786,35
3919	OTROS		1.915.758,26			1.915.758,26
398	INGRESOS COBERT.RECARGOS FALTA MEDID		4.482.540,70	81.520,07		4.564.060,77
3993	INGRESOS DIVERSOS DE OTRAS ENTID.		213.676,21			213.676,21
3998	COSTAS DEL PROCEDIMIENTO EJECUTIVO		567.539,58	2.254,01		569.793,59
	TOTAL ARTICULO 39 OTROS INGRESOS		98.841.489,82	752.256,19		99.593.746,01
	TOTAL CAPITULO 3 TASAS Y OTROS INGRESOS		98.870.463,34	752.256,19		99.622.719,53
4222	POR MUERTE					
	TOTAL ARTICULO 42 DE LA SEGURIDAD SOCIAL					
471	APORTAC.DE EMPR.COL.SOST.SER.COMUNES					
	TOTAL ARTICULO 47 DE EMPRESAS PRIVADAS					
	TOTAL CAPITULO 4 TRANSFERENCIAS CORRIENTES					
540	ALQUILERES Y PRODUCTOS DE INMUEBLES					
	TOTAL ARTICULO 54 RENTAS DE BIENES INMUEBLES					
	TOTAL CAPITULO 5 INGRESOS PATRIMONIALES					
	TOTAL EJERCICIO 2013		306.696.447,77	1.997.628,28		308.694.076,05

## DERECHOS A COBRAR DE PRESUPUESTOS CERRADOS

EJERCICIO: 2020

Entidad: Tesorería General de la Seguridad Social

## c) DERECHOS CANCELADOS

EJERCICIO: 2014

APLICACIÓN PRESUPUESTARIA	DESCRIPCIÓN	COBROS EN ESPECIE	INSOLVENCIAS	PRESCRIPCIÓN	OTRAS CAUSAS	TOTAL DERECHOS CANCELADOS
1210	CUOTAS DE EMPLEADORES		87.472.982,23	355.498,34		87.828.480,57
1211	CUOTAS DE TRABAJADORES		16.322.338,82	67.757,56		16.390.096,38
1221	CUOTAS DE TRABAJADORES		84.203.093,71	496.271,69		84.699.365,40
1230	CUOTAS DE EMPLEADORES					
1231	CUOTAS DE TRABAJADORES		708,41			708,41
1240	CUOTAS DE EMPLEADORES		336.153,76			336.153,76
1241	CUOTAS DE TRABAJADORES		146.372,61			146.372,61
1250	CUOTAS DE EMPLEADORES		35.368,22			35.368,22
1251	CUOTAS DE TRABAJADORES		1.630,91			1.630,91
1260	CUOTAS DE EMPLEADORES		3.644,26			3.644,26
1261	CUOTAS DE TRABAJADORES		1.031,40			1.031,40
1270	CUOTAS POR INCAP.TEMPORAL		519.206,08	5.986,81		525.192,89
1271	CUOTAS POR I.M.S.		494.382,46	6.177,01		500.559,47
1272	CUOTAS RIESGO EMBARAZO Y LAC.NATURAL		35.056,58	102,11		35.158,69
	TOTAL ARTICULO 12 COTIZACIONES SOCIALES		189.571.969,45	931.793,52		190.503.762,97
	TOTAL CAPITULO 1 COTIZACIONES SOCIALES		189.571.969,45	931.793,52		190.503.762,97
32811	AL SECTOR PRIVADO		42.678,85			42.678,85
3294	DE LA SEG. SOCIAL AL SECTOR PRIVADO					
	TOTAL ARTICULO 32 OTROS INGRES.PROCED.PREST.SERVICIOS		42.678,85			42.678,85
3910	RECARGOS		59.726.061,01	341.354,03		60.067.415,04
39119	OTROS		5.763.554,17	22.218,95		5.785.773,12
3912	MULTAS Y SANCIONES		18.445.478,74	197.332,18		18.642.810,92
3919	OTROS		194.060,33			194.060,33
398	INGRESOS COBERT.RECARGOS FALTA MEDID		2.407.248,56	83.306,24		2.490.554,80
3993	INGRESOS DIVERSOS DE OTRAS ENTID.		394.176,24	4.935,33		399.111,57
3998	COSTAS DEL PROCEDIMIENTO EJECUTIVO		465.874,67	1.564,13		467.438,80
	TOTAL ARTICULO 39 OTROS INGRESOS		87.396.453,72	650.710,86		88.047.164,58
	TOTAL CAPITULO 3 TASAS Y OTROS INGRESOS		87.439.132,57	650.710,86		88.089.843,43
471	APORTAC.DE EMPR.COL.SOST.SER.COMUNES		17.145,25			17.145,25
	TOTAL ARTICULO 47 DE EMPRESAS PRIVADAS		17.145,25			17.145,25
	TOTAL CAPITULO 4 TRANSFERENCIAS CORRIENTES		17.145,25			17.145,25
540	ALQUILERES Y PRODUCTOS DE INMUEBLES					
	TOTAL ARTICULO 54 RENTAS DE BIENES INMUEBLES					
	TOTAL CAPITULO 5 INGRESOS PATRIMONIALES					
	TOTAL EJERCICIO 2014		277.028.247,27	1.582.504,38		278.610.751,65

## DERECHOS A COBRAR DE PRESUPUESTOS CERRADOS

EJERCICIO: 2020

Entidad: Tesorería General de la Seguridad Social

## c) DERECHOS CANCELADOS

EJERCICIO: 2015

APLICACIÓN PRESUPUESTARIA	DESCRIPCIÓN	COBROS EN ESPECIE	INSOLVENCIAS	PRESCRIPCIÓN	OTRAS CAUSAS	TOTAL DERECHOS CANCELADOS
1210	CUOTAS DE EMPLEADORES		77.924.459,77	446.922,35		78.371.382,12
1211	CUOTAS DE TRABAJADORES		15.123.544,28	88.062,22		15.211.606,50
1221	CUOTAS DE TRABAJADORES		78.163.397,42	579.466,67		78.742.864,09
1230	CUOTAS DE EMPLEADORES		1.254,79			1.254,79
1231	CUOTAS DE TRABAJADORES		6.965,35			6.965,35
1240	CUOTAS DE EMPLEADORES		349.710,67			349.710,67
1241	CUOTAS DE TRABAJADORES		158.786,29	126,28		158.912,57
1250	CUOTAS DE EMPLEADORES		923.651,80			923.651,80
1251	CUOTAS DE TRABAJADORES		74.008,37			74.008,37
1260	CUOTAS DE EMPLEADORES		59,30			59,30
1261	CUOTAS DE TRABAJADORES		11,99			11,99
1270	CUOTAS POR INCAP.TEMPORAL		514.692,08	9.955,01		524.647,09
1271	CUOTAS POR I.M.S.		513.423,44	9.271,63		522.695,07
1272	CUOTAS RIESGO EMBARAZO Y LAC.NATURAL		27.738,72	126,77		27.865,49
	TOTAL ARTICULO 12 COTIZACIONES SOCIALES		173.781.704,27	1.133.930,93		174.915.635,20
	TOTAL CAPITULO 1 COTIZACIONES SOCIALES		173.781.704,27	1.133.930,93		174.915.635,20
32811	AL SECTOR PRIVADO		235.390,80			235.390,80
3294	DE LA SEG. SOCIAL AL SECTOR PRIVADO					
	TOTAL ARTICULO 32 OTROS INGRES.PROCED.PREST.SERVICIOS		235.390,80			235.390,80
3910	RECARGOS		55.616.554,71	405.793,02		56.022.347,73
39119	OTROS		3.831.361,13	726,24		3.832.087,37
3912	MULTAS Y SANCIONES		21.331.556,05	217.023,66		21.548.579,71
3919	OTROS		2.311.526,33			2.311.526,33
398	INGRESOS COBERT.RECARGOS FALTA MEDID		2.431.852,55	211,43		2.432.063,98
3993	INGRESOS DIVERSOS DE OTRAS ENTID.		359.521,66	500,00		360.021,66
3998	COSTAS DEL PROCEDIMIENTO EJECUTIVO		358.892,53	715,43		359.607,96
	TOTAL ARTICULO 39 OTROS INGRESOS		86.241.264,96	624.969,78		86.866.234,74
	TOTAL CAPITULO 3 TASAS Y OTROS INGRESOS		86.476.655,76	624.969,78		87.101.625,54
4222	POR MUERTE					
	TOTAL ARTICULO 42 DE LA SEGURIDAD SOCIAL					
471	APORTAC.DE EMPR.COL.SOST.SER.COMUNES		534,49			534,49
	TOTAL ARTICULO 47 DE EMPRESAS PRIVADAS		534,49			534,49
	TOTAL CAPITULO 4 TRANSFERENCIAS CORRIENTES		534,49			534,49
540	ALQUILERES Y PRODUCTOS DE INMUEBLES					
	TOTAL ARTICULO 54 RENTAS DE BIENES INMUEBLES					
	TOTAL CAPITULO 5 INGRESOS PATRIMONIALES					
	TOTAL EJERCICIO 2015		260.258.894,52	1.758.900,71		262.017.795,23

## DERECHOS A COBRAR DE PRESUPUESTOS CERRADOS

EJERCICIO: 2020

Entidad: Tesorería General de la Seguridad Social

## c) DERECHOS CANCELADOS

EJERCICIO: 2016

APLICACIÓN PRESUPUESTARIA	DESCRIPCIÓN	COBROS EN ESPECIE	INSOLVENCIAS	PRESCRIPCIÓN	OTRAS CAUSAS	TOTAL DERECHOS CANCELADOS
1210	CUOTAS DE EMPLEADORES		72.809.893,11	128.485,59		72.938.378,70
1211	CUOTAS DE TRABAJADORES		13.935.860,46	26.109,63		13.961.970,09
1221	CUOTAS DE TRABAJADORES		78.902.919,16	300.835,02		79.203.754,18
1230	CUOTAS DE EMPLEADORES		3.991,25			3.991,25
1231	CUOTAS DE TRABAJADORES		1.477,86			1.477,86
1240	CUOTAS DE EMPLEADORES		374.069,26	581,76		374.651,02
1241	CUOTAS DE TRABAJADORES		178.163,10	670,21		178.833,31
1250	CUOTAS DE EMPLEADORES		159.506,62			159.506,62
1251	CUOTAS DE TRABAJADORES		26.020,26			26.020,26
1260	CUOTAS DE EMPLEADORES					
1261	CUOTAS DE TRABAJADORES					
1270	CUOTAS POR INCAP.TEMPORAL		465.382,64	1.923,63		467.306,27
1271	CUOTAS POR I.M.S.		433.336,75	1.901,82		435.238,57
1272	CUOTAS RIESGO EMBARAZO Y LAC.NATURAL		24.984,88	98,78		25.083,66
	TOTAL ARTICULO 12 COTIZACIONES SOCIALES		167.315.605,35	460.606,44		167.776.211,79
	TOTAL CAPITULO 1 COTIZACIONES SOCIALES		167.315.605,35	460.606,44		167.776.211,79
32811	AL SECTOR PRIVADO		55.179,63			55.179,63
3294	DE LA SEG. SOCIAL AL SECTOR PRIVADO					
	TOTAL ARTICULO 32 OTROS INGRES.PROCED.PREST.SERVICIOS		55.179,63			55.179,63
3800	DEL I.N.G.S					
	TOTAL ARTICULO 38 REINTEGROS DE OPERACIONES CORRIENTES					
3910	RECARGOS		58.136.009,67	139.610,23		58.275.619,90
39119	OTROS		7.307.155,53	525,40		7.307.680,93
3912	MULTAS Y SANCIONES		24.853.139,51	56.479,83		24.909.619,34
3919	OTROS		12.394.501,87			12.394.501,87
398	INGRESOS COBERT.RECARGOS FALTA MEDID		4.288.107,49			4.288.107,49
39932	INGRES.REEMB.BIEN.INM.					
39939	OTROS INGRESOS		398.006,57			398.006,57
3998	COSTAS DEL PROCEDIMIENTO EJECUTIVO		385.062,80	62,73		385.125,53
	TOTAL ARTICULO 39 OTROS INGRESOS		107.761.983,44	196.678,19		107.958.661,63
	TOTAL CAPITULO 3 TASAS Y OTROS INGRESOS		107.817.163,07	196.678,19		108.013.841,26
471	APORTAC.DE EMPR.COL.SOST.SER.COMUNES		19,60			19,60
	TOTAL ARTICULO 47 DE EMPRESAS PRIVADAS		19,60			19,60
	TOTAL CAPITULO 4 TRANSFERENCIAS CORRIENTES		19,60			19,60
540	ALQUILERES Y PRODUCTOS DE INMUEBLES					
549	OTRAS RENTAS					
	TOTAL ARTICULO 54 RENTAS DE BIENES INMUEBLES					
	TOTAL CAPITULO 5 INGRESOS PATRIMONIALES					
	TOTAL EJERCICIO 2016		275.132.788,02	657.284,63		275.790.072,65



## DERECHOS A COBRAR DE PRESUPUESTOS CERRADOS

EJERCICIO: 2020

Entidad: Tesorería General de la Seguridad Social

## c) DERECHOS CANCELADOS

EJERCICIO: 2017

APLICACIÓN PRESUPUESTARIA	DESCRIPCIÓN	COBROS EN ESPECIE	INSOLVENCIAS	PRESCRIPCIÓN	OTRAS CAUSAS	TOTAL DERECHOS CANCELADOS
1210	CUOTAS DE EMPLEADORES		84.405.770,17			84.405.770,17
1211	CUOTAS DE TRABAJADORES		15.239.436,85			15.239.436,85
1221	CUOTAS DE TRABAJADORES		79.827.476,18			79.827.476,18
1230	CUOTAS DE EMPLEADORES					
1231	CUOTAS DE TRABAJADORES					
1240	CUOTAS DE EMPLEADORES		287.358,17			287.358,17
1241	CUOTAS DE TRABAJADORES		162.500,62			162.500,62
1250	CUOTAS DE EMPLEADORES		9.686,83			9.686,83
1251	CUOTAS DE TRABAJADORES		1.929,02			1.929,02
1260	CUOTAS DE EMPLEADORES		6.282,19			6.282,19
1261	CUOTAS DE TRABAJADORES		1.270,13			1.270,13
1270	CUOTAS POR INCAP.TEMPORAL		464.743,21			464.743,21
1271	CUOTAS POR I.M.S.		433.259,24			433.259,24
1272	CUOTAS RIESGO EMBARAZO Y LAC.NATURAL		21.582,78			21.582,78
	TOTAL ARTICULO 12 COTIZACIONES SOCIALES		180.861.295,39			180.861.295,39
	TOTAL CAPITULO 1 COTIZACIONES SOCIALES		180.861.295,39			180.861.295,39
32723	DE MEDICINA MARITIMA					
32811	AL SECTOR PRIVADO		55.643,36			55.643,36
	TOTAL ARTICULO 32 OTROS INGRES.PROCED.PREST.SERVICIOS		55.643,36			55.643,36
3910	RECARGOS		63.834.003,04			63.834.003,04
39119	OTROS		7.598.439,43			7.598.439,43
3912	MULTAS Y SANCIONES		22.865.885,24			22.865.885,24
3919	OTROS		397.359,97			397.359,97
398	INGRESOS COBERT.RECARGOS FALTA MEDID		1.929.224,01			1.929.224,01
39921	INGRES.REEMB.ADJUD.					
39932	INGRES.REEMB.BIEN.INM.					
39939	OTROS INGRESOS		771.934,42			771.934,42
3998	COSTAS DEL PROCEDIMIENTO EJECUTIVO		356.268,23			356.268,23
	TOTAL ARTICULO 39 OTROS INGRESOS		97.753.114,34			97.753.114,34
	TOTAL CAPITULO 3 TASAS Y OTROS INGRESOS		97.808.757,70			97.808.757,70
4221	POR INCAPACIDAD PERMANENTE					
	TOTAL ARTICULO 42 DE LA SEGURIDAD SOCIAL					
471	APORTAC.DE EMPR.COL.SOST.SER.COMUNES		38,25			38,25
	TOTAL ARTICULO 47 DE EMPRESAS PRIVADAS		38,25			38,25
	TOTAL CAPITULO 4 TRANSFERENCIAS CORRIENTES		38,25			38,25
540	ALQUILERES Y PRODUCTOS DE INMUEBLES					
	TOTAL ARTICULO 54 RENTAS DE BIENES INMUEBLES					
	TOTAL CAPITULO 5 INGRESOS PATRIMONIALES					
83003	DE OTRAS ENTIDADES					
	TOTAL ARTICULO 83 REINT.PREST.CONCED.FUERA SECTOR PUB.					
	TOTAL CAPITULO 8 ACTIVOS FINANCIEROS					
	TOTAL EJERCICIO 2017		278.670.091,34			278.670.091,34

## DERECHOS A COBRAR DE PRESUPUESTOS CERRADOS

EJERCICIO: 2020

Entidad: Tesorería General de la Seguridad Social

## c) DERECHOS CANCELADOS

EJERCICIO: 2018

APLICACIÓN PRESUPUESTARIA	DESCRIPCIÓN	COBROS EN ESPECIE	INSOLVENCIAS	PRESCRIPCIÓN	OTRAS CAUSAS	TOTAL DERECHOS CANCELADOS
1210	CUOTAS DE EMPLEADORES		100.077.796,65			100.077.796,65
1211	CUOTAS DE TRABAJADORES		17.940.641,95			17.940.641,95
1221	CUOTAS DE TRABAJADORES		80.640.354,41			80.640.354,41
1230	CUOTAS DE EMPLEADORES		320,34			320,34
1231	CUOTAS DE TRABAJADORES		313,82			313,82
1240	CUOTAS DE EMPLEADORES		248.767,40			248.767,40
1241	CUOTAS DE TRABAJADORES		153.169,26			153.169,26
1250	CUOTAS DE EMPLEADORES		24.194,52			24.194,52
1251	CUOTAS DE TRABAJADORES		4.754,78			4.754,78
1260	CUOTAS DE EMPLEADORES		6.162,29			6.162,29
1261	CUOTAS DE TRABAJADORES		1.245,98			1.245,98
1270	CUOTAS POR INCAP.TEMPORAL		464.456,96			464.456,96
1271	CUOTAS POR I.M.S.		425.676,85			425.676,85
1272	CUOTAS RIESGO EMBARAZO Y LAC.NATURAL		18.735,64			18.735,64
	TOTAL ARTICULO 12 COTIZACIONES SOCIALES		200.006.590,85			200.006.590,85
	TOTAL CAPITULO 1 COTIZACIONES SOCIALES		200.006.590,85			200.006.590,85
32811	AL SECTOR PRIVADO		49.767,66			49.767,66
	TOTAL ARTICULO 32 OTROS INGRES.PROCED.PREST.SERVICIOS		49.767,66			49.767,66
3910	RECARGOS		69.392.918,30			69.392.918,30
39119	OTROS		4.517.772,20			4.517.772,20
3912	MULTAS Y SANCIONES		26.364.772,58			26.364.772,58
3919	OTROS		1.599.673,52			1.599.673,52
393	INGRESOS POR REEMB.INMUEB.		4.384,24			4.384,24
394	RECARGO FALTA ASEGUR.		203.202,07			203.202,07
398	INGRESOS COBERT.RECARGOS FALTA MEDID		4.142.021,34			4.142.021,34
3993	DE OTRAS ENTIDADES		502.967,10			502.967,10
3998	COSTAS DEL PROCEDIMIENTO EJECUTIVO		244.754,10			244.754,10
	TOTAL ARTICULO 39 OTROS INGRESOS		106.972.465,45			106.972.465,45
	TOTAL CAPITULO 3 TASAS Y OTROS INGRESOS		107.022.233,11			107.022.233,11
4221	POR INCAPACIDAD PERMANENTE					
4222	POR MUERTE					
	TOTAL ARTICULO 42 DE LA SEGURIDAD SOCIAL					
471	APORTAC.DE EMPR.COL.SOST.SER.COMUNES					
	TOTAL ARTICULO 47 DE EMPRESAS PRIVADAS					
	TOTAL CAPITULO 4 TRANSFERENCIAS CORRIENTES					
540	ALQUILERES Y PRODUCTOS DE INMUEBLES		2.176,57			2.176,57
	TOTAL ARTICULO 54 RENTAS DE BIENES INMUEBLES		2.176,57			2.176,57
	TOTAL CAPITULO 5 INGRESOS PATRIMONIALES		2.176,57			2.176,57
600	VENTA DE SOLARES					
	TOTAL ARTICULO 60 DE TERRENOS					
619	VENTA DE OTRAS INVERSIONES REALES					
	TOTAL ARTICULO 61 DE LAS DEMAS INVERSIONES REALES					
	TOTAL CAPITULO 6 ENAJENACION DE INVERSIONES REALES					
	TOTAL EJERCICIO 2018		307.031.000,53			307.031.000,53

## DERECHOS A COBRAR DE PRESUPUESTOS CERRADOS

EJERCICIO: 2020

Entidad: Tesorería General de la Seguridad Social

## c) DERECHOS CANCELADOS

EJERCICIO: 2019

APLICACIÓN PRESUPUESTARIA	DESCRIPCIÓN	COBROS EN ESPECIE	INSOLVENCIAS	PRESCRIPCIÓN	OTRAS CAUSAS	TOTAL DERECHOS CANCELADOS
1210	CUOTAS DE EMPLEADORES		143.086.060,02			143.086.060,02
1211	CUOTAS DE TRABAJADORES		27.035.723,49			27.035.723,49
1221	CUOTAS DE TRABAJADORES		81.224.838,13			81.224.838,13
1230	CUOTAS DE EMPLEADORES		56,46			56,46
1231	CUOTAS DE TRABAJADORES		27.834,78			27.834,78
1240	CUOTAS DE EMPLEADORES		314.414,63			314.414,63
1241	CUOTAS DE TRABAJADORES		163.235,52			163.235,52
1250	CUOTAS DE EMPLEADORES		899,43			899,43
1251	CUOTAS DE TRABAJADORES		179,14			179,14
1260	CUOTAS DE EMPLEADORES		1.979,37			1.979,37
1261	CUOTAS DE TRABAJADORES		400,21			400,21
1270	CUOTAS POR INCAP.TEMPORAL		1.210.300,08			1.210.300,08
1271	CUOTAS POR I.M.S.		1.123.749,98			1.123.749,98
1272	CUOTAS RIESGO EMBARAZO Y LAC.NATURAL		7.341,72			7.341,72
	TOTAL ARTICULO 12 COTIZACIONES SOCIALES		254.197.012,96			254.197.012,96
	TOTAL CAPITULO 1 COTIZACIONES SOCIALES		254.197.012,96			254.197.012,96
32700	AL SECTOR PUBLICO					
32723	DE MEDICINA MARITIMA					
32811	AL SECTOR PRIVADO		135.039,52			135.039,52
	TOTAL ARTICULO 32 OTROS INGRES.PROCED.PREST.SERVICIOS		135.039,52			135.039,52
3801	DEL IMSERSO					
38021	DE MEDICINA MARITIM.					
3803	DE OTRAS ENTIDADES					
	TOTAL ARTICULO 38 REINTEGROS DE OPERACIONES CORRIENTES					
3910	RECARGOS		91.909.822,20			91.909.822,20
39119	OTROS		3.304.054,65			3.304.054,65
3912	MULTAS Y SANCIONES		34.741.065,06			34.741.065,06
3919	OTROS		10,84			10,84
393	INGRESOS POR REEMB.INMUEB.		906,79			906,79
394	RECARGO FALTA ASEGUR.		339.544,36			339.544,36
3963	DE OTRAS ENTIDADES					
398	INGRESOS COBERT.RECARGOS FALTA MEDID		7.297.971,30			7.297.971,30
39921	DE MEDICINA MARITIM.					
3993	DE OTRAS ENTIDADES		607.377,71			607.377,71
3998	COSTAS DEL PROCEDIMIENTO EJECUTIVO		84.269,43			84.269,43
	TOTAL ARTICULO 39 OTROS INGRESOS		138.285.022,34			138.285.022,34
	TOTAL CAPITULO 3 TASAS Y OTROS INGRESOS		138.420.061,86			138.420.061,86
40094	AYUDAS ESTIBA					
	TOTAL ARTICULO 40					
4221	POR INCAPACIDAD PERMANENTE					
4222	POR MUERTE					
423	CUOTAS DE REASEG.DE ACCID.DE TRABAJO					

## DERECHOS A COBRAR DE PRESUPUESTOS CERRADOS

EJERCICIO: 2020

Entidad: Tesorería General de la Seguridad Social

## c) DERECHOS CANCELADOS

EJERCICIO: 2019

APLICACIÓN PRESUPUESTARIA	DESCRIPCIÓN	COBROS EN ESPECIE	INSOLVENCIAS	PRESCRIPCIÓN	OTRAS CAUSAS	TOTAL DERECHOS CANCELADOS
471	TOTAL ARTICULO 42 DE LA SEGURIDAD SOCIAL APORTAC.DE EMPR.COL.SOST.SER.COMUNES					
540	TOTAL ARTICULO 47 DE EMPRESAS PRIVADAS TOTAL CAPITULO 4 TRANSFERENCIAS CORRIENTES ALQUILERES Y PRODUCTOS DE INMUEBLES					
600	TOTAL ARTICULO 54 RENTAS DE BIENES INMUEBLES TOTAL CAPITULO 5 INGRESOS PATRIMONIALES VENTA DE SOLARES					
619	TOTAL ARTICULO 60 DE TERRENOS VENTA DE OTRAS INVERSIONES REALES					
8300	TOTAL ARTICULO 61 DE LAS DEMAS INVERSIONES REALES					
8301	TOTAL CAPITULO 6 ENAJENACION DE INVERSIONES REALES DEL INGESA					
83029	DEL IMSERSO					
8303	OTROS DE OTRAS ENTIDADES					
	TOTAL ARTICULO 83 REINT.PREST.CONCED.FUERA SECTOR PUB.					
	TOTAL CAPITULO 8 ACTIVOS FINANCIEROS					
	TOTAL EJERCICIO 2019					
	TOTAL		392.617.074,82	63.557.115,83		392.617.074,82
			4.188.076.842,89			4.251.633.958,72

VARIACIÓN DE RESULTADOS PRESUPUESTARIOS DE EJERCICIOS ANTERIORES

EJERCICIO: 2020

Entidad: Tesorería General de la Seguridad Social

	TOTAL VARIACIÓN DERECHOS	TOTAL VARIACIÓN OBLIGACIONES	VARIACIÓN DE RESULTADOS PRESUPUESTARIOS DE EJERCICIOS ANTERIORES
a) OPERACIONES CORRIENTES	-738.532.160,67	-858,25	-738.531.302,42
b) OPERACIONES DE CAPITAL			
<b>1. TOTAL VARIACIONES OPERACIONES NO FINANCIERAS (a+b)</b>	<b>-738.532.160,67</b>	<b>-858,25</b>	<b>-738.531.302,42</b>
c) ACTIVOS FINANCIEROS	-1.830,00		-1.830,00
d) PASIVOS FINANCIEROS			
<b>2. TOTAL VARIACIÓN OPERACIONES FINANCIERAS (c+d)</b>	<b>-1.830,00</b>		<b>-1.830,00</b>
<b>TOTAL (1+2)</b>	<b>-738.533.990,67</b>	<b>-858,25</b>	<b>-738.533.132,42</b>

---

**20.3 - COMPROMISOS DE GASTO CON CARGO A  
PRESUPUESTOS DE EJERCICIOS POSTERIORES**

---

**COMPROMISOS DE GASTO CON CARGO A PRESUPUESTOS DE EJERCICIOS POSTERIORES**

**EJERCICIO: 2020**

Entidad: Tesorería General de la Seguridad Social

PROGRAMA: 4161 GESTION DE AFILIACION, COTIZACION Y RECAUDACION VOLUNTARIA

PARTIDA PRESUPUESTARIA	DESCRIPCIÓN	COMPROMISOS DE GASTOS ADQUIRIDOS CON CARGO AL PRESUPUESTO DEL				
		2021	2022	2023	2024	EJERCICIOS SUCESIVOS
202	ARRENDAM.EDIF.Y OTRAS CONSTRUCCIONES	1.249.743,74	816.882,30	694.186,02	7.478,14	
	TOTAL CONCEPTO 202 ARRENDAM.EDIF.Y OTRAS CONSTRUCCIONES	1.249.743,74	816.882,30	694.186,02	7.478,14	
	TOTAL ARTICULO 20 ARRENDAMIENTOS Y CANONES	1.249.743,74	816.882,30	694.186,02	7.478,14	
2276	SERV. CONTRATADOS ADMINISTRATIVOS	2.701.289,48	1.367.622,83	30.812,35		
22782	SERVICIOS DE CARACTER INFORMATICO	2.173.450,35	87.169,98			
	TOTAL CONCEPTO 227 TRABAJ.REALIZ.POR OTRAS EMPR.Y PROF.	4.874.739,83	1.454.792,81	30.812,35		
	TOTAL ARTICULO 22 MATER.SUMINIST.Y OTROS	4.874.739,83	1.454.792,81	30.812,35		
	TOTAL CAPITULO 2 GAST.CORRIENT.BIENES Y SERV.	6.124.483,57	2.271.675,11	724.998,37	7.478,14	
402	CONVENIO MINISTERIO INTERIOR	500.000,00	500.000,00	460.000,00		
	TOTAL CONCEPTO 402 CONVENIO MINISTERIO INTERIOR	500.000,00	500.000,00	460.000,00		
	TOTAL ARTICULO 40 A LA ADMON.DEL ESTADO	500.000,00	500.000,00	460.000,00		
	TOTAL CAPITULO 4 TRANSFERENC. CORRIENTES	500.000,00	500.000,00	460.000,00		
6221	CONSTRUCCIONES	3.652.302,90				
	TOTAL CONCEPTO 622 EDIFICIOS Y OTRAS CONSTRUCCIONES	3.652.302,90				
623	MAQUINARIA, INSTALACIONES Y UTILLAJE	18.573,70				
	TOTAL CONCEPTO 623 MAQUINARIA, INSTALACIONES Y UTILLAJE	18.573,70				
	TOTAL ARTICULO 62 INVERSIONES NUEVAS	3.670.876,60				
6321	CONSTRUCCIONES	5.586.850,39	535.225,82			
	TOTAL CONCEPTO 632 EDIFICIOS Y OTRAS CONSTRUCCIONES	5.586.850,39	535.225,82			
633	MAQUINARIA, INSTALACIONES Y UTILLAJE	479.731,74				
	TOTAL CONCEPTO 633 MAQUINARIA, INSTALACIONES Y UTILLAJE	479.731,74				

**COMPROMISOS DE GASTO CON CARGO A PRESUPUESTOS DE EJERCICIOS POSTERIORES**

**EJERCICIO: 2020**

Entidad: Tesorería General de la Seguridad Social

PROGRAMA: 4161 GESTION DE AFILIACION, COTIZACION Y RECAUDACION VOLUNTARIA

PARTIDA PRESUPUESTARIA	DESCRIPCIÓN	COMPROMISOS DE GASTOS ADQUIRIDOS CON CARGO AL PRESUPUESTO DEL				
		2021	2022	2023	2024	EJERCICIOS SUCESIVOS
635	MOBILIARIO Y ENSERES	17.355,79				
	TOTAL CONCEPTO 635 MOBILIARIO Y ENSERES	17.355,79				
	TOTAL ARTICULO 63 INVERSIONES DE REPOSICION	6.083.937,92	535.225,82			
	TOTAL CAPITULO 6 INVERSIONES REALES	9.754.814,52	535.225,82			
	TOTAL PROGRAMA 61 GESTION DE AFILIACION, COTIZACION Y RECAUDACION VOLUNTARIA	16.379.298,09	3.306.900,93	1.184.998,37	7.478,14	



**COMPROMISOS DE GASTO CON CARGO A PRESUPUESTOS DE EJERCICIOS POSTERIORES**

**EJERCICIO: 2020**

Entidad: Tesorería General de la Seguridad Social

**PROGRAMA: 4162 GESTION DE PROCEDIMIENTOS EJECUTIVOS Y ESPECIALES DE RECAUDACION**

PARTIDA PRESUPUESTARIA	DESCRIPCIÓN	COMPROMISOS DE GASTOS ADQUIRIDOS CON CARGO AL PRESUPUESTO DEL				
		2021	2022	2023	2024	EJERCICIOS SUCESIVOS
2268	COSTAS PROCE.EJEC.	1.904.350,65	93.569,77	3.125,00		
	TOTAL CONCEPTO 226 GASTOS DIVERSOS	1.904.350,65	93.569,77	3.125,00		
2279	OTROS	1.400,01				
	TOTAL CONCEPTO 227 TRABAJ.REALIZ.POR OTRAS EMPR.Y PROF.	1.400,01				
	TOTAL ARTICULO 22 MATER.SUMINIST.Y OTROS	1.905.750,66	93.569,77	3.125,00		
	TOTAL CAPITULO 2 GAST.CORRIENT.BIENES Y SERV.	1.905.750,66	93.569,77	3.125,00		
	TOTAL PROGRAMA 62 GESTION DE PROCEDIMIENTOS EJECUTIVOS Y ESPECIALES DE RECAUDACION	1.905.750,66	93.569,77	3.125,00		
	TOTAL GRUPO PROGRAMA 41 GESTION COTIZ.Y RECAUDACION	18.285.048,75	3.400.470,70	1.188.123,37	7.478,14	

**COMPROMISOS DE GASTO CON CARGO A PRESUPUESTOS DE EJERCICIOS POSTERIORES**

**EJERCICIO: 2020**

Entidad: Tesorería General de la Seguridad Social

PROGRAMA: 4263 GESTION FINANCIERA

PARTIDA PRESUPUESTARIA	DESCRIPCIÓN	COMPROMISOS DE GASTOS ADQUIRIDOS CON CARGO AL PRESUPUESTO DEL				
		2021	2022	2023	2024	EJERCICIOS SUCESIVOS
359	OTROS GASTOS FINANCIEROS	8.297.150,00				
	TOTAL CONCEPTO 359 OTROS GASTOS FINANCIEROS	8.297.150,00				
	TOTAL ARTICULO 35 INTERES.DEMORA Y OTROS GASTOS	8.297.150,00				
	TOTAL CAPITULO 3 GASTOS FINANCIEROS	8.297.150,00				
	TOTAL PROGRAMA 63 GESTION FINANCIERA	8.297.150,00				
	TOTAL GRUPO PROGRAMA 42 GESTION FINANCIERA	8.297.150,00				

**COMPROMISOS DE GASTO CON CARGO A PRESUPUESTOS DE EJERCICIOS POSTERIORES**

**EJERCICIO: 2020**

Entidad: Tesorería General de la Seguridad Social

PROGRAMA: 4364 ADMINISTRACION DEL PATRIMONIO

PARTIDA PRESUPUESTARIA	DESCRIPCIÓN	COMPROMISOS DE GASTOS ADQUIRIDOS CON CARGO AL PRESUPUESTO DEL				
		2021	2022	2023	2024	EJERCICIOS SUCESIVOS
210	TERRENOS Y BIENES NATURALES	3.124,00				
	TOTAL CONCEPTO 210 TERRENOS Y BIENES NATURALES	3.124,00				
212	EDIFICIOS Y OTRAS CONSTRUCCIONES	1.632.401,19	18.245,13		1.370,99	
	TOTAL CONCEPTO 212 EDIFICIOS Y OTRAS CONSTRUCCIONES	1.632.401,19	18.245,13		1.370,99	
213	MAQUINARIA,INSTALACIONES Y UTILLAJE	50.570,18	1.562,35			
	TOTAL CONCEPTO 213 MAQUINARIA,INSTALACIONES Y UTILLAJE	50.570,18	1.562,35			
	TOTAL ARTICULO 21 REPARACION,MANTEN.Y CONSERV.	1.686.095,37	19.807,48		1.370,99	
22100	ENERGIA ELECTRICA	149.358,87	8.688,76			
22101	AGUA	85.161,71				
22102	GAS	53.790,50				
22103	COMBUSTIBLE	92.003,71	50.518,61			
2219	OTROS SUMINISTROS	1.300,00				
	TOTAL CONCEPTO 221 SUMINISTROS	381.614,79	59.207,37			
2252	LOCALES	1.071.325,00				
	TOTAL CONCEPTO 225 TRIBUTOS	1.071.325,00				
2270	INFORMES,DICT.Y OTRAS ACTUA.PROFES.	91.374,21	8.306,75			
2273	LIMPIEZA Y ASEO	59.661,61	5.772,79			
2274	SEGURIDAD	227.860,84	17.049,96			
	TOTAL CONCEPTO 227 TRABAJ.REALIZ.POR OTRAS EMPR.Y PROF.	378.896,66	31.129,50			
	TOTAL ARTICULO 22 MATER.SUMINIST.Y OTROS	1.831.836,45	90.336,87			
	TOTAL CAPITULO 2 GAST.CORRIENT.BIENES Y SERV.	3.517.931,82	110.144,35		1.370,99	

**COMPROMISOS DE GASTO CON CARGO A PRESUPUESTOS DE EJERCICIOS POSTERIORES**

**EJERCICIO: 2020**

Entidad: Tesorería General de la Seguridad Social

PROGRAMA: 4364 ADMINISTRACION DEL PATRIMONIO

PARTIDA PRESUPUESTARIA	DESCRIPCIÓN	COMPROMISOS DE GASTOS ADQUIRIDOS CON CARGO AL PRESUPUESTO DEL				
		2021	2022	2023	2024	EJERCICIOS SUCESIVOS
6321	CONSTRUCCIONES	13.627,03				
	TOTAL CONCEPTO 632 EDIFICIOS Y OTRAS CONSTRUCCIONES	13.627,03				
633	MAQUINARIA, INSTALACIONES Y UTILLAJE	13.076,87				
	TOTAL CONCEPTO 633 MAQUINARIA, INSTALACIONES Y UTILLAJE	13.076,87				
	TOTAL ARTICULO 63 INVERSIONES DE REPOSICION	26.703,90				
	TOTAL CAPITULO 6 INVERSIONES REALES	26.703,90				
	TOTAL PROGRAMA 64 ADMINISTRACION DEL PATRIMONIO	3.544.635,72	110.144,35	1.370,99		
	TOTAL GRUPO PROGRAMA 43 GESTION DEL PATRIMONIO	3.544.635,72	110.144,35	1.370,99		

**COMPROMISOS DE GASTO CON CARGO A PRESUPUESTOS DE EJERCICIOS POSTERIORES**

**EJERCICIO: 2020**

Entidad: Tesorería General de la Seguridad Social

**PROGRAMA: 4591 DIRECCION Y SERVICIOS GENERALES**

PARTIDA PRESUPUESTARIA	DESCRIPCIÓN	COMPROMISOS DE GASTOS ADQUIRIDOS CON CARGO AL PRESUPUESTO DEL				
		2021	2022	2023	2024	EJERCICIOS SUCESIVOS
1621	SERVICIOS DE COMEDOR	123.575,86				
1623	RECONOCIMIENTOS MEDICOS	519.527,78	2.000,00			
	TOTAL CONCEPTO 162 GASTOS SOC.PERS.	643.103,64	2.000,00			
	TOTAL ARTICULO 16 CUOTAS Y GAST.SOC.A CARGO EMP.	643.103,64	2.000,00			
	TOTAL CAPITULO 1 GASTOS DE PERSONAL	643.103,64	2.000,00			
203	ARRENDAM.MAQUIN.,INSTAL. Y UTILLAJE	7.234,56	361,19			
	TOTAL CONCEPTO 203 ARRENDAM.MAQUIN.,INSTAL. Y UTILLAJE	7.234,56	361,19			
205	ARRENDAM.DE MOBILIARIO Y ENSERES	5.774,12	286,33			
	TOTAL CONCEPTO 205 ARRENDAM.DE MOBILIARIO Y ENSERES	5.774,12	286,33			
208	ARREND.DE OTRO INMOVILIZADO MATERIAL	264,26				
	TOTAL CONCEPTO 208 ARREND.DE OTRO INMOVILIZADO MATERIAL	264,26				
	TOTAL ARTICULO 20 ARRENDAMIENTOS Y CANONES	13.272,94	647,52			
212	EDIFICIOS Y OTRAS CONSTRUCCIONES	5.300.682,82	209.192,45	4.558,54		
	TOTAL CONCEPTO 212 EDIFICIOS Y OTRAS CONSTRUCCIONES	5.300.682,82	209.192,45	4.558,54		
213	MAQUINARIA,INSTALACIONES Y UTILLAJE	741.652,32	81.303,14	3.494,99		
	TOTAL CONCEPTO 213 MAQUINARIA,INSTALACIONES Y UTILLAJE	741.652,32	81.303,14	3.494,99		
214	ELEMENTOS DE TRANSPORTE	12.188,09				
	TOTAL CONCEPTO 214 ELEMENTOS DE TRANSPORTE	12.188,09				
215	MOBILIARIO Y ENSERES	196.832,01	20.590,25			
	TOTAL CONCEPTO 215 MOBILIARIO Y ENSERES	196.832,01	20.590,25			
216	EQUIPOS PARA PROCESOS DE INFORMACION	4.716,31	546,33			

**COMPROMISOS DE GASTO CON CARGO A PRESUPUESTOS DE EJERCICIOS POSTERIORES**

**EJERCICIO: 2020**

Entidad: Tesorería General de la Seguridad Social

**PROGRAMA: 4591 DIRECCION Y SERVICIOS GENERALES**

PARTIDA PRESUPUESTARIA	DESCRIPCIÓN	COMPROMISOS DE GASTOS ADQUIRIDOS CON CARGO AL PRESUPUESTO DEL				
		2021	2022	2023	2024	EJERCICIOS SUCESIVOS
	TOTAL CONCEPTO 216 EQUIPOS PARA PROCESOS DE INFORMACION	4.716,31	546,33			
	TOTAL ARTICULO 21 REPARACION,MANTEN.Y CONSERV.	6.256.071,55	311.632,17	8.053,53		
2200	ORDINARIO NO INVENTARIABLE	14.332,85	600,00			
2201	PRENSA, REV., LIBROS Y OTRAS PUBLIC.	73.313,07	120,00			
2202	MATERIAL INFORMATICO NO INVENTARIABL	6.096,59				
	TOTAL CONCEPTO 220 MATERIAL DE OFICINA	93.742,51	720,00			
22100	ENERGIA ELECTRICA	9.607.999,78	783.011,93			
22101	AGUA	255.253,21	6.364,02			
22102	GAS	333.788,39	56.181,61			
22103	COMBUSTIBLE	272.556,07				
22110	PRODUCTOS FARMACEUTICOS	8.969,79				
2213	INSTRUM.Y PEQ. UTILLAJE NO SANITARIO	1.177,71				
22141	VESTUARIO	12.790,52				
22164	OTRO MATERIAL SANITARIO	142.112,07				
2217	MAT.NO SANIT.PARA CONSUMO Y REPOSIC.	48.786,46	2.989,43			
2219	OTROS SUMINISTROS	63.314,00	9.252,14			
	TOTAL CONCEPTO 221 SUMINISTROS	10.746.748,00	857.799,13			
2221	POSTALES Y MENSAJERIA	12.184.786,17	12.046.286,55	2.840.696,87		
2229	OTRAS	540,53				
	TOTAL CONCEPTO 222 COMUNICACIONES	12.185.326,70	12.046.286,55	2.840.696,87		
223	TRANSPORTES	665.210,59	38.997,40			

**COMPROMISOS DE GASTO CON CARGO A PRESUPUESTOS DE EJERCICIOS POSTERIORES**

**EJERCICIO: 2020**

Entidad: Tesorería General de la Seguridad Social

PROGRAMA: 4591 DIRECCION Y SERVICIOS GENERALES

PARTIDA PRESUPUESTARIA	DESCRIPCIÓN	COMPROMISOS DE GASTOS ADQUIRIDOS CON CARGO AL PRESUPUESTO DEL				
		2021	2022	2023	2024	EJERCICIOS SUCESIVOS
	TOTAL CONCEPTO 223 TRANSPORTES	665.210,59	38.997,40			
2241	VEHICULOS	28.579,27				
	TOTAL CONCEPTO 224 PRIMAS DE SEGUROS	28.579,27				
2252	LOCALES	684,13	220,00			
	TOTAL CONCEPTO 225 TRIBUTOS	684,13	220,00			
2265	CUOTAS DE ASOCIACION	907,50				
22660	REUNIONES,CONFEREN.Y CELEBRAC.ACTOS	700,00				
22661	CURSOS DE FORMACION	38.241,25	27.600,00	27.600,00		
2269	OTROS	4.951,62	534,94			
	TOTAL CONCEPTO 226 GASTOS DIVERSOS	44.800,37	28.134,94	27.600,00		
2270	INFORMES, DICT.Y OTRAS ACTUA.PROFES.	95.856,11	99,33			
2273	LIMPIEZA Y ASEO	13.853.263,09	984.059,22			
2274	SEGURIDAD	12.462.287,95	599.327,34	15.420,01	1.687,57	
2276	SERV. CONTRATADOS ADMINISTRATIVOS	687.366,98	252.647,25	11.543,43		
22782	SERVICIOS DE CARACTER INFORMATICO	4.331,26	1.093,37			
2279	OTROS	1.030.535,80	197.967,40	1.917,71		
	TOTAL CONCEPTO 227 TRABAJ.REALIZ.POR OTRAS EMPR.Y PROF.	28.133.641,19	2.035.193,91	28.881,15	1.687,57	
	TOTAL ARTICULO 22 MATER.SUMINIST.Y OTROS	51.898.732,76	15.007.351,93	2.897.178,02	1.687,57	
233	OTRAS INDEMNIZACIONES	16.900,00				
	TOTAL CONCEPTO 233 OTRAS INDEMNIZACIONES	16.900,00				
	TOTAL ARTICULO 23 INDEMNIZ.RAZON SERVICIO	16.900,00				

**COMPROMISOS DE GASTO CON CARGO A PRESUPUESTOS DE EJERCICIOS POSTERIORES**

**EJERCICIO: 2020**

Entidad: Tesorería General de la Seguridad Social

PROGRAMA: 4591 DIRECCION Y SERVICIOS GENERALES

PARTIDA PRESUPUESTARIA	DESCRIPCIÓN	COMPROMISOS DE GASTOS ADQUIRIDOS CON CARGO AL PRESUPUESTO DEL				
		2021	2022	2023	2024	EJERCICIOS SUCESIVOS
	TOTAL CAPITULO 2 GAST.CORRIENT.BIENES Y SERV.	58.184.977,25	15.319.631,62	2.905.231,55	1.687,57	
	TOTAL PROGRAMA 91 DIRECCION Y SERVICIOS GENERALES	58.828.080,89	15.321.631,62	2.905.231,55	1.687,57	



**COMPROMISOS DE GASTO CON CARGO A PRESUPUESTOS DE EJERCICIOS POSTERIORES**

**EJERCICIO: 2020**

Entidad: Tesorería General de la Seguridad Social

PROGRAMA: 4592 INFORMACION Y ATENCION PERSONALIZADA

PARTIDA PRESUPUESTARIA	DESCRIPCIÓN	COMPROMISOS DE GASTOS ADQUIRIDOS CON CARGO AL PRESUPUESTO DEL				
		2021	2022	2023	2024	EJERCICIOS SUCESIVOS
22621	DE COMUNICACION	5.976.702,95	176.730,46			
	TOTAL CONCEPTO 226 GASTOS DIVERSOS	5.976.702,95	176.730,46			
	TOTAL ARTICULO 22 MATER.SUMINIST.Y OTROS	5.976.702,95	176.730,46			
	TOTAL CAPITULO 2 GAST.CORRIENT.BIENES Y SERV.	5.976.702,95	176.730,46			
	TOTAL PROGRAMA 92 INFORMACION Y ATENCION PERSONALIZADA	5.976.702,95	176.730,46			
	TOTAL GRUPO PROGRAMA 45 ADMON.SERVIC. GRLES.DE TESOR	64.804.783,84	15.498.362,08	2.905.231,55	1.687,57	

**COMPROMISOS DE GASTO CON CARGO A PRESUPUESTOS DE EJERCICIOS POSTERIORES**

**EJERCICIO: 2020**

Entidad: Tesorería General de la Seguridad Social

**PROGRAMA: 4693 CONTROL INTERNO Y CONTABILIDAD**

PARTIDA PRESUPUESTARIA	DESCRIPCIÓN	COMPROMISOS DE GASTOS ADQUIRIDOS CON CARGO AL PRESUPUESTO DEL				
		2021	2022	2023	2024	EJERCICIOS SUCESIVOS
2201	PRENSA, REV., LIBROS Y OTRAS PUBLIC.	16.955,51	324,44			
	TOTAL CONCEPTO 220 MATERIAL DE OFICINA	16.955,51	324,44			
223	TRANSPORTES	5.027,54				
	TOTAL CONCEPTO 223 TRANSPORTES	5.027,54				
22661	CURSOS DE FORMACION	5.520,00	5.520,00	5.520,00		
	TOTAL CONCEPTO 226 GASTOS DIVERSOS	5.520,00	5.520,00	5.520,00		
2270	INFORMES, DICT. Y OTRAS ACTUA. PROFES.	182.873,35	73.149,34			
	TOTAL CONCEPTO 227 TRABAJ. REALIZ. POR OTRAS EMPR. Y PROF.	182.873,35	73.149,34			
	TOTAL ARTICULO 22 MATER. SUMINIST. Y OTROS	210.376,40	78.993,78	5.520,00		
233	OTRAS INDEMNIZACIONES	39.000,00				
	TOTAL CONCEPTO 233 OTRAS INDEMNIZACIONES	39.000,00				
	TOTAL ARTICULO 23 INDEMNIZ. RAZON SERVICIO	39.000,00				
	TOTAL CAPITULO 2 GAST. CORRIENT. BIENES Y SERV.	249.376,40	78.993,78	5.520,00		
	TOTAL PROGRAMA 93 CONTROL INTERNO Y CONTABILIDAD	249.376,40	78.993,78	5.520,00		
	TOTAL GRUPO PROGRAMA 46 CONTROL INTERNO Y CONTABILIDAD	249.376,40	78.993,78	5.520,00		

**COMPROMISOS DE GASTO CON CARGO A PRESUPUESTOS DE EJERCICIOS POSTERIORES**

**EJERCICIO: 2020**

Entidad: Tesorería General de la Seguridad Social

PROGRAMA: 4794 DIRECC.Y COORDINA.ASIST.JURID.SEG.SO

PARTIDA PRESUPUESTARIA	DESCRIPCIÓN	COMPROMISOS DE GASTOS ADQUIRIDOS CON CARGO AL PRESUPUESTO DEL				
		2021	2022	2023	2024	EJERCICIOS SUCESIVOS
1621	SERVICIOS DE COMEDOR	8.511,74				
	TOTAL CONCEPTO 162 GASTOS SOC.PERS.	8.511,74				
	TOTAL ARTICULO 16 CUOTAS Y GAST.SOC.A CARGO EMP.	8.511,74				
	TOTAL CAPITULO 1 GASTOS DE PERSONAL	8.511,74				
212	EDIFICIOS Y OTRAS CONSTRUCCIONES	96.679,63	6.217,61		518,35	
	TOTAL CONCEPTO 212 EDIFICIOS Y OTRAS CONSTRUCCIONES	96.679,63	6.217,61		518,35	
213	MAQUINARIA,INSTALACIONES Y UTILLAJE	1.193,21	1.301,68		108,47	
	TOTAL CONCEPTO 213 MAQUINARIA,INSTALACIONES Y UTILLAJE	1.193,21	1.301,68		108,47	
215	MOBILIARIO Y ENSERES	255,69	278,93		23,24	
	TOTAL CONCEPTO 215 MOBILIARIO Y ENSERES	255,69	278,93		23,24	
	TOTAL ARTICULO 21 REPARACION,MANTEN.Y CONSERV.	98.128,53	7.798,22		650,06	
2201	PRENSA, REV., LIBROS Y OTRAS PUBLIC.	103.188,84				
	TOTAL CONCEPTO 220 MATERIAL DE OFICINA	103.188,84				
22100	ENERGIA ELECTRICA	27.780,62	2.136,97			
22102	GAS	300,00				
22164	OTRO MATERIAL SANITARIO	6.050,00				
	TOTAL CONCEPTO 221 SUMINISTROS	34.130,62	2.136,97			
223	TRANSPORTES	941,41	1.026,99		85,58	
	TOTAL CONCEPTO 223 TRANSPORTES	941,41	1.026,99		85,58	
2273	LIMPIEZA Y ASEO	33.000,32	2.245,86			
2274	SEGURIDAD	38.807,45	3.238,84			

**COMPROMISOS DE GASTO CON CARGO A PRESUPUESTOS DE EJERCICIOS POSTERIORES**

**EJERCICIO: 2020**

Entidad: Tesorería General de la Seguridad Social

PROGRAMA: 4794 DIRECC.Y COORDINA.ASIST.JURID.SEG.SO

PARTIDA PRESUPUESTARIA	DESCRIPCIÓN	COMPROMISOS DE GASTOS ADQUIRIDOS CON CARGO AL PRESUPUESTO DEL				
		2021	2022	2023	2024	EJERCICIOS SUCESIVOS
2276	SERV. CONTRATADOS ADMINISTRATIVOS	1.155,52				
	TOTAL CONCEPTO 227 TRABAJ.REALIZ.POR OTRAS EMPR.Y PROF.	72.963,29	5.484,70			
	TOTAL ARTICULO 22 MATER.SUMINIST.Y OTROS	211.224,16	8.648,66	85,58		
	TOTAL CAPITULO 2 GAST.CORRIENT.BIENES Y SERV.	309.352,69	16.446,88	735,64		
	TOTAL PROGRAMA 94 DIRECC.Y COORDINA.ASIST.JURID.SEG.SO	317.864,43	16.446,88	735,64		
	TOTAL GRUPO PROGRAMA 47 DIREC.Y COORD. ASIS.JURID.SEG.SOCIAL	317.864,43	16.446,88	735,64		
	TOTAL CENTRO DE GESTION 1005 T.G.S.S. ENTIDAD	95.498.859,14	19.104.417,79	4.100.981,55	9.165,71	
	TOTAL ENTIDAD 1005 T.G.S.S. ENTIDAD	95.498.859,14	19.104.417,79	4.100.981,55	9.165,71	

---

20.4 - GASTOS CON FINANCIACIÓN AFECTADA

---



**ESTADO-RESUMEN QUE PRESENTA A 31 DICIEMBRE DE 2020 LA FINANCIACIÓN DEL ESTADO REFERIDA A:**

	(importes expresados en euros)	<b>INSUFICIENCIA</b>	<b>EXCESO</b>
Δ Asistencia sanitaria gestionada por el INSALUD-INSTITUTO NACIONAL DE GESTIÓN SANITARIA .....		137.583.881,92	
- Insuficiencia total .....	3.509.995.022,28		
- Financiación a través de operaciones financieras-Préstamos (*).....	3.372.411.140,36		
Δ Total de gastos presupuestarios del IMSERSO.....			323.374.319,54
- Exceso de financiación por Personas con Discapacidad e Inclusión Social.....	73.713.807,86		
- Exceso de financiación por Pensiones No Contributivas.....	266.395.674,11		
- Exceso de financiación por Personas con Minusvalía.....	4.641.106,33		
- Insuficiencia por Restantes Servicios Sociales.....	-21.376.268,76		
Δ Prestaciones de protección familiar.....			52.446.655,66
Δ Subvenciones pendientes de reintegro del ejercicio 1984.....			23.973.320,07
Δ Ayudas a tripulantes y armadores caladeros Marruecos y Mauritania (anteriores a las de la O.M. 1-12-1999)			1.614.028,75
Δ Prestaciones del Síndrome Tóxico.....			654.226,19
Δ Asistencia Sanitaria prestada por el I.S.M.....		520.072.595,98	
Δ Servicios Sociales del I.S.M.....			19.323.850,67
Δ Exenciones cuotas del R.E.A. Reales Decretos-Leyes 2/1997, 4/1997, 11/1997, 18/1997, 24/1997 y 29/1997			0,00
Δ Reducciones cuotas Real Decreto-Ley 10/2005 .....			279.955,50
Δ Bonificaciones cuotas Ley 19/1994 de Régimen Económico y Fiscal de Canarias .....		8.565.416,55	
Δ Deducciones cuotas por colaboración voluntaria asistencia sanitaria derivada de contingencias comunes ...		149.943.046,71	
Δ Subsidio por maternidad no contributivo (artículo 133 sexies TRLGSS) .....			1.435.837,38
Δ Prestación no contributiva por nacimiento o adopción de hijo (artículo 188 bis TRLGSS) (**) .....			27.500,00
Δ Prestaciones de complemento a mínimo de pensiones .....			782.252.410,77
Δ Pensiones extraordinarias del personal de Fuerzas Armadas y Fuerzas de Seguridad del Estado .....			860.277,98
Δ Jubilación de estibadores por el Instituto Social de la Marina .....			17.220.934,59
Δ Ingreso Mínimo Vital (Real Decreto-ley 20/2020) .....			8.897.439,11
Δ Orfandad no contributiva en favor de víctimas de violencia de género (R.D-Legislativo 8/2015) .....			0,00
		816.164.941,16	1.232.360.756,21
<b>REMANENTE DE FINANCIACION A 31 DE DICIEMBRE DE 2020.....</b>		<b>416.195.815,05</b>	

(\*)Contiene los préstamos para cancelar obligaciones del INSALUD pendientes a 31/12/1991, cuyas normas de concesión establecen que debe financiarse dicha cancelación por redistribución interna de los créditos del INSALUD (actual INGESA) o con cargo al remanente afecto a dicha Entidad o, en su defecto, por aportación del Estado.



**SITUACIÓN A 31 DE DICIEMBRE DE 2020 DE LA FINANCIACIÓN POR PARTE DEL ESTADO**  
**DE LA ASISTENCIA SANITARIA GESTIONADA POR EL INSALUD-INGESA**

(importes expresados en euros)

<b>Δ <u>SITUACIÓN A 31 DE DICIEMBRE DE 2019: Insuficiencia de financiación por</u></b>	<b>180.694.900,87</b>	
-Insuficiencia total (excluida la financiación a través de operaciones financieras)		3.553.106.041,23
-Financiación a través de operaciones financieras.		3.372.411.140,36
<b>Δ <u>GESTIÓN PRESUPUESTARIA DEL EJERCICIO 2020: Exceso de financiación por</u></b>	<b>43.111.018,95</b>	
-Obligaciones reconocidas		293.105.680,88
-Recursos - Derechos reconocidos		336.216.699,83
<b>Δ <u>SITUACIÓN A 31 DE DICIEMBRE DE 2020: Insuficiencia de financiación por</u></b>	<b>137.583.881,92</b>	
-Insuficiencia total (excluida la financiación a través de operaciones financieras)		3.509.995.022,28
-Financiación a través de operaciones financieras		3.372.411.140,36



**DETALLE DE SITUACIÓN A 31 DE DICIEMBRE DE 2020 DE LA FINANCIACIÓN POR PARTE DEL ESTADO DE LA ASISTENCIA SANITARIA GESTIONADA POR EL INSALUD-INGESA**

(importes expresados en euros)	<u>FINANCIACIÓN INSUFICIENTE</u>	<u>EXCESO DE FINANCIACIÓN</u>
Ejercicio 1989 .....		134.394.391,14
Ejercicio 1990 .....	54.084.053,71	
Ejercicio 1991 .....	56.617.977,85	
Ejercicio 1992 .....	1.755.949.302,44	
Ejercicio 1993 .....	1.001.166.141,38	
Ejercicio 1994 .....	812.709.171,85	
Ejercicio 1995 .....		87.274.817,83
Ejercicio 1996 .....	49.085.477,62	
Ejercicio 1997 .....	100.830.480,35	
Ejercicio 1998 .....	18.206.660,64	
Ejercicio 1999 .....		4.105.830,79
Ejercicio 2000 .....	23.475.735,33	
Ejercicio 2001 .....	120.048.099,51	
Ejercicio 2002 .....		153.943.003,57
Ejercicio 2003 .....	82.426.277,47	
Ejercicio 2004 .....		16.084.434,73
Ejercicio 2005 .....		12.424.687,34
Ejercicio 2006 .....		2.811.289,18
Ejercicio 2007 .....	3.090.176,89	
Ejercicio 2008 .....		12.486.436,32
Ejercicio 2009 .....		2.400.730,72
Ejercicio 2010 .....		3.944.050,57
Ejercicio 2011 .....		10.793.301,69
Ejercicio 2012 .....		14.695.165,91
Ejercicio 2013 .....		10.992.547,64
Ejercicio 2014 .....		15.373.443,18
Ejercicio 2015 .....		6.533.201,54
Ejercicio 2016 .....		7.581.737,88
Ejercicio 2017 .....		14.224.758,59
Ejercicio 2018 .....		5.027.755,00
Ejercicio 2019 .....		9.491.930,19
Ejercicio 2020 .....		43.111.018,95
	<b>4.077.689.555,04</b>	<b>567.694.532,76</b>
<b>INSUFICIENCIA TOTAL A 31 DE DICIEMBRE DE 2020</b>		<b>3.509.995.022,28</b>
Financiación a través de operaciones financieras		
Préstamos Real Decreto-Ley 6/1992, de 13 de noviembre (*).....		1.686.187.539,82
Préstamo Art. 11 Ley 39/1992, de 29 de diciembre (*).....		843.111.800,27
Préstamo Art. 11 Ley 21/1993, de 29 de diciembre (*).....		843.111.800,27
		<b>3.372.411.140,36</b>
<b>INSUFICIENCIA TOTAL A 31 DE DICIEMBRE DE 2020</b>		<b>137.583.881,92</b>

(\*) De acuerdo a lo establecido en estas normas, en relación con lo dispuesto en el artículo 11.3 de la Ley 31/1990 de Presupuestos generales del estado para 1991, la cancelación de estos préstamos debe financiarse por redistribución interna de los créditos del INSALUD (denominado en la actualidad INGESA) o en su defecto, por aportación del Estado.





**TESORERÍA GENERAL DE LA SEGURIDAD SOCIAL**

**Determinación del remanente derivado de la gestión presupuestaria del ejercicio 2020 del INSTITUTO NACIONAL DE GESTIÓN SANITARIA**

(Artículo 109.2 y 113 del Real Decreto Legislativo 8/2016, de 30 de octubre, por el que se aprueba el Texto Refundido de la Ley General de la Seguridad Social y artículo 12 .Uno de la Ley 6/2018 de 3 de julio, de Presupuestos Generales del Estado para el año 2018, prorrogados para el año 2020, en virtud del artículo 134.4 de la Constitución Española)  
(Importes expresados en euros)

OBLIGACIONES		RECURSOS	
<b>Total obligaciones reconocidas imputadas al Presupuesto de 2020</b>	<b>293.105.680,88</b>	<b><u>TRANSFERENCIAS DEL ESTADO PARA OPERACIONES CORRIENTES</u></b>	
		Aportación a la T.G.S.S. para financiar las operaciones corrientes del INGESA	237.314.070,00
		Aportación al INGESA para compensación de saldos y gastos por la atención a pacientes derivados a otras CC.AA para asegurar la cohesión del SNS	4.732.020,00
		Al INGESA por la prestación de servicios sanitarios a terceros obligados al pago	10.739.828,30
		AL INGESA para el desarrollo del Plan de Calidad del Sistema Nacional de Salud (Ceuta y Melilla)	556.000,00
		Aportación del Estado a la T.G.S.S. para financiar las operaciones corrientes del INGESA. Para atender necesidades derivadas del COVID-19.	54.470.000,00
		<b><u>TRANSFERENCIAS DEL ESTADO PARA OPERACIONES DE CAPITAL</u></b>	14.891.180,00
		<b><u>OTRAS APORTACIONES DEL ESTADO: DEL MINISTERIO DE SANIDAD</u></b>	862.008,41
		<b><u>OTROS RECURSOS:</u></b>	
		Ingresos por convenios	1.184.355,11
		Aportaciones de la Comisión Europea (Ceuta y Melilla)	11.199.348,12
		Otros ingresos	269.719,89
		Variación en los derechos a cobrar de presupuestos cerrados	-1.830,00
<b>TOTAL OBLIGACIONES</b>	<b>293.105.680,88</b>	<b>TOTAL RECURSOS FINALISTAS</b>	<b>336.216.699,83</b>
<b>EXCESO DE FINANCIACION DEL EJERCICIO</b>	<b>43.111.018,95</b>		
<b>TOTAL</b>	<b>336.216.699,83</b>	<b>TOTAL</b>	<b>336.216.699,83</b>



**SITUACIÓN A 31 DE DICIEMBRE DE 2020 DE LA FINANCIACIÓN POR PARTE DEL ESTADO DEL TOTAL DE GASTOS PRESUPUESTARIOS  
DEL INSTITUTO DE MAYORES Y SERVICIOS SOCIALES (IMSERSO)**

(importes expresados en euros)

<b>Δ SITUACIÓN A 31 DE DICIEMBRE DE 2019: Remanente de financiación con el siguiente detalle:</b>	<b>213.368.987,00</b>	
- Financiación de los subsidios establecidos en el Real Decreto Legislativo 1/2013 de 29 de noviembre de derechos de las personas con discapacidad y su inclusión social	Remanente de financiación	69.782.286,52
- Financiación de las pensiones no contributivas por invalidez y jubilación	Remanente de financiación	225.289.404,27
- Financiación de las prestaciones a familias de personas con minusvalía O.M. 8-5-1970	Remanente de financiación	4.641.322,69
- Financiación de los restantes servicios sociales del IMSERSO	Insuficiencia de financiación	-86.344.026,48
<b>Δ GESTIÓN PRESUPUESTARIA DEL EJERCICIO 2020: Exceso de financiación con el siguiente detalle:</b>	<b>110.005.332,54</b>	
- Financiación de los subsidios establecidos en el Real Decreto Legislativo 1/2013 de 29 de noviembre de derechos de las personas con discapacidad y su inclusión social	Exceso de financiación	3.931.521,34
- Financiación de las pensiones no contributivas por invalidez y jubilación	Exceso de financiación	41.106.269,84
- Financiación de las prestaciones a familias de personas con minusvalía O.M. 8-5-1970	Insuficiencia de financiación	-216,36
- Financiación de los restantes servicios sociales del IMSERSO	Exceso de financiación	64.967.757,72
<b>Δ SITUACIÓN A 31 DE DICIEMBRE DE 2020: Remanente de financiación con el siguiente detalle:</b>	<b>323.374.319,54</b>	
- Financiación de los subsidios establecidos en el Real Decreto Legislativo 1/2013 de 29 de noviembre de derechos de las personas con discapacidad y su inclusión social	Remanente de financiación	73.713.807,86
- Financiación de las pensiones no contributivas por invalidez y jubilación	Remanente de financiación	266.395.674,11
- Financiación de las prestaciones a familias de personas con minusvalía O.M. 8-5-1970	Remanente de financiación	4.641.106,33
- Financiación de los restantes servicios sociales del IMSERSO	Insuficiencia de financiación	-21.376.268,76



**SITUACIÓN A 31 DE DICIEMBRE DE 2020 DE LA FINANCIACIÓN POR PARTE DEL ESTADO**  
**DE LOS SUBSIDIOS ESTABLECIDOS EN EL REAL DECRETO LEGISLATIVO 1/2013 DE 29 DE NOVIEMBRE,**  
**POR EL QUE SE APRUEBA EL TEXTO REFUNDIDO DE LA LEY GENERAL DE DERECHOS DE LAS PERSONAS**  
**CON DISCAPACIDAD Y SU INCLUSIÓN SOCIAL**  
(importes expresados en euros)

Δ <u>SITUACIÓN A 31 DE DICIEMBRE DE 2019: Remanente de financiación por</u>	<b>69.782.286,52</b>
Δ <u>GESTIÓN PRESUPUESTARIA DEL EJERCICIO 2020: Exceso de financiación por</u>	<b>3.931.521,34</b>
-Obligaciones reconocidas	10.371.118,66
-Recursos - Derechos reconocidos	14.302.640,00
Δ <u>SITUACIÓN A 31 DE DICIEMBRE DE 2020: Remanente de financiación por</u>	<b>73.713.807,86</b>



**DETALLE DE SITUACIÓN A 31 DE DICIEMBRE DE 2020 DE LA FINANCIACIÓN POR PARTE DEL ESTADO DE LOS SUBSIDIOS  
ESTABLECIDOS EN EL REAL DECRETO LEGISLATIVO 1/2013 DE 29 DE NOVIEMBRE, POR EL QUE SE APRUEBA  
EL TEXTO REFUNDIDO DE LA LEY GENERAL DE DERECHOS DE LAS PERSONAS CON DISCAPACIDAD Y SU INCLUSIÓN SOCIAL**

(importes expresados en euros)

	<b>FINANCIACIÓN INSUFICIENTE</b>	<b>EXCESO DE FINANCIACIÓN</b>
Ejercicio 1991 .....	14.807.243,22	
Ejercicio 1992 .....		14.248.490,82
Ejercicio 1993 .....		13.940.666,32
Ejercicio 1994 .....		53.115.839,39
Ejercicio 1995 .....	53.345.774,60	
Ejercicio 1996 .....	355.623,85	
Ejercicio 1997 .....	2.413.634,49	
Ejercicio 1998 .....	4.770.535,17	
Ejercicio 1999 .....		2.200.093,61
Ejercicio 2000 .....	5.754.993,80	
Ejercicio 2001 .....		18.177.911,11
Ejercicio 2002 .....		13.044.677,83
Ejercicio 2003 .....		2.970.686,89
Ejercicio 2004 .....		3.072.175,84
Ejercicio 2005 .....		2.887.458,79
Ejercicio 2006 .....		2.986.825,38
Ejercicio 2007 .....		2.850.268,16
Ejercicio 2008 .....		2.349.482,74
Ejercicio 2009 .....		2.605.579,83
Ejercicio 2010 .....		3.241.191,39
Ejercicio 2011 .....		3.383.583,43
Ejercicio 2012 .....		1.565.864,77
Ejercicio 2013 .....		1.959.630,98
Ejercicio 2014 .....		1.878.103,01
Ejercicio 2015 .....		776.651,50
Ejercicio 2016 .....		485.571,48
Ejercicio 2017 .....		438.391,84
Ejercicio 2018 .....		658.264,19
Ejercicio 2019 .....		2.392.682,35
Ejercicio 2020 .....		3.931.521,34
	<b>81.447.805,13</b>	<b>155.161.612,99</b>
<b>REMANENTE DE FINANCIACIÓN A 31 DE DICIEMBRE DE 2020</b>	<b>73.713.807,86</b>	



**TESORERÍA GENERAL DE LA SEGURIDAD SOCIAL**

**Determinación del remanente derivado de la gestión presupuestaria en el ejercicio 2020 del INSTITUTO DE MAYORES Y SERVICIOS SOCIALES en relación con la financiación de los subsidios derivados del Real Decreto Legislativo 1/2013 de 29 de noviembre, por el que se aprueba el Texto Refundido de la Ley General de Derechos de las personas con discapacidad y su inclusión social**  
(Importes expresados en euros)

OBLIGACIONES		RECURSOS	
<b>Obligaciones reconocidas en el ejercicio (Programa 31.31):</b>		<b>Aportación del Estado para atender el gasto de los subsidios económicos para personas con discapacidad establecidos en el Real Decreto Legislativo 1/2013 de 29 de noviembre.</b>	
Partida presupuestaria 48740 "Por subsidio de garantía ingresos mínimos"	9.307.654,91		14.302.640,00
Partida presupuestaria 48741 "Por subsidio de ayuda tercera persona"	370.326,75		
Partida presupuestaria 48742 "Por subsidio de movilidad y compensación gastos transporte"	693.137,00		
<b>TOTAL OBLIGACIONES</b>	<b>10.371.118,66</b>	<b>TOTAL RECURSOS FINALISTAS</b>	<b>14.302.640,00</b>
<b>EXCESO DE FINANCIACION DEL EJERCICIO</b>	<b>3.931.521,34</b>		
<b>TOTAL</b>	<b>14.302.640,00</b>	<b>TOTAL</b>	<b>14.302.640,00</b>



**SITUACIÓN A 31 DE DICIEMBRE DE 2020 DE LA FINANCIACIÓN POR PARTE DEL ESTADO**  
**DE LAS PENSIONES NO CONTRIBUTIVAS POR INVALIDEZ Y JUBILACIÓN**

(importes expresados en euros)

Δ <u>SITUACIÓN A 31 DE DICIEMBRE DE 2019: Remanente de financiación por</u>	<b>225.289.404,27</b>
Δ <u>GESTIÓN PRESUPUESTARIA DEL EJERCICIO 2020: Exceso de financiación por</u>	<b>41.106.269,84</b>
-Obligaciones reconocidas	2.607.823.230,16
-Recursos - Derechos reconocidos	2.648.929.500,00
Δ <u>SITUACIÓN A 31 DE DICIEMBRE DE 2020: Remanente de financiación por</u>	<b>266.395.674,11</b>



**DETALLE DE SITUACIÓN A 31 DE DICIEMBRE DE 2020 DE LA FINANCIACIÓN POR PARTE DEL ESTADO**

**DE LAS PENSIONES NO CONTRIBUTIVAS POR INVALIDEZ Y JUBILACIÓN**

(importes expresados en euros)

	<b>FINANCIACIÓN INSUFICIENTE</b>	<b>EXCESO DE FINANCIACIÓN</b>
Ejercicio 1991		68.006.267,77
Ejercicio 1992	80.866.073,41	
Ejercicio 1993		75.054.422,22
Ejercicio 1994		16.833.112,59
Ejercicio 1995		8.312.007,19
Ejercicio 1996	70.249.680,95	
Ejercicio 1997		1.269.134,87
Ejercicio 1998	9.101.291,82	
Ejercicio 1999		19.920.525,89
Ejercicio 2000	59.403.510,05	
Ejercicio 2001		33.359.392,47
Ejercicio 2002		68.157.787,81
Ejercicio 2003		57.564.136,67
Ejercicio 2004		71.845.860,45
Ejercicio 2005		4.042.131,04
Ejercicio 2006	3.468.406,21	
Ejercicio 2007	17.308.075,10	
Ejercicio 2008		19.414.128,60
Ejercicio 2009		7.374.422,36
Ejercicio 2010	46.653.439,93	
Ejercicio 2011	178.499.950,56	
Ejercicio 2012	155.945.172,91	
Ejercicio 2013		315.261.505,71
Ejercicio 2014		577.717,78
Ejercicio 2015		13.339.206,47
Ejercicio 2016		13.885.576,46
Ejercicio 2017		31.434.636,64
Ejercicio 2018		32.003.630,18
Ejercicio 2019	10.870.597,96	
Ejercicio 2020		41.106.269,84
<b>REMANENTE DE FINANCIACIÓN A 31 DE DICIEMBRE DE 2020</b>	<b>632.366.198,90</b>	<b>898.761.873,01</b>
	<b>266.395.674,11</b>	



**TESORERÍA GENERAL DE LA SEGURIDAD SOCIAL**

**Determinación del remanente derivado de la gestión presupuestaria en el ejercicio 2020 del INSTITUTO DE MAYORES Y SERVICIOS SOCIALES en relación con las Pensiones No Contributivas por Invalidez y Jubilación, (Artículo 109.2 del Real Decreto Legislativo 8/2015, de 30 de octubre por el que se aprueba el Texto Refundido de la Ley General de la Seguridad Social, y artículo 12.tres de la Ley 6/2018 de 3 de julio, de Presupuestos Generales del Estado para 2018, prorrogados para el año 2020, en virtud del artículo 134.4 de la Constitución Española)**

(Importes expresados en euros)

OBLIGACIONES		RECURSOS	
<b>Total obligaciones reconocidas en el ejercicio (Programa 12.01):</b>		<b>Aportación del Estado para financiar las prestaciones derivadas de la Ley 26/1990, de 20 de diciembre, por la que se establecen en la Seguridad Social prestaciones no contributivas.</b>	<b>2.648.929.500,00</b>
Partida presupuestaria 4811 "Pensiones de invalidez no contributiva"	1.074.240.263,77		
Partida presupuestaria 4812 "Pensiones de jubilación no contributiva"	1.363.190.011,69		
Partida presupuestaria 4000 "Transferencias a la Administración del Estado. Del País Vasco"	134.389.710,00		
Partida presupuestaria 4001 "Transferencias a la Administración del Estado. De Navarra"	35.701.250,00		
Partida presupuestaria 4599 "Otras transferencias corrientes" (gastos gestión Pensiones No Contributivas)	100.000,00		
Capítulo I "Gastos de personal"	201.994,70		
<b>TOTAL OBLIGACIONES</b>	<b>2.607.823.230,16</b>	<b>TOTAL RECURSOS FINALISTAS</b>	<b>2.648.929.500,00</b>
<b>EXCESO DE FINANCIACION DEL EJERCICIO</b>	<b>41.106.269,84</b>		
<b>TOTAL</b>	<b>2.648.929.500,00</b>	<b>TOTAL</b>	<b>2.648.929.500,00</b>





**SITUACIÓN A 31 DE DICIEMBRE DE 2020 DE LA FINANCIACIÓN POR PARTE DEL ESTADO**  
**DE LAS PRESTACIONES A FAMILIAS DE PERSONAS CON MINUSVALÍA (O.M. de 8-5-1970 Y R.D. 147/1980)**

(importes expresados en euros)

Δ <u>SITUACIÓN A 31 DE DICIEMBRE DE 2019: Remanente de financiación por</u>	<b>4.641.322,69</b>
Δ <u>GESTIÓN PRESUPUESTARIA DEL EJERCICIO 2020: Insuficiencia de financiación por</u>	<b>216,36</b>
-Obligaciones reconocidas	216,36
-Recursos - Derechos reconocidos	0,00
Δ <u>SITUACIÓN A 31 DE DICIEMBRE DE 2020: Remanente de financiación por</u>	<b>4.641.106,33</b>



**DETALLE DE SITUACIÓN A 31 DE DICIEMBRE DE 2020 DE LA FINANCIACIÓN POR PARTE DEL ESTADO  
DE LAS PRESTACIONES A FAMILIAS DE PERSONAS CON MINUSVALÍA (O.M. de 8-5-1970 Y R.D. 147/1980)**

(importes expresados en euros)

	<b>FINANCIACIÓN INSUFICIENTE</b>	<b>EXCESO DE FINANCIACIÓN</b>
Ejercicio 1991 .....		4.658.300,93
Ejercicio 1995 .....	5.879,46	
Ejercicio 1996 .....	887,15	
Ejercicio 1997 .....	695,48	
Ejercicio 1998 .....	695,48	
Ejercicio 1999 .....	695,48	
Ejercicio 2000 .....	695,49	
Ejercicio 2001 .....	695,49	
Ejercicio 2002 .....	649,08	
Ejercicio 2003 .....	540,90	
Ejercicio 2004 .....	432,72	
Ejercicio 2005 .....	432,72	
Ejercicio 2006 .....	432,72	
Ejercicio 2007 .....	432,72	
Ejercicio 2008 .....	432,72	
Ejercicio 2009 .....	432,72	
Ejercicio 2010 .....	432,72	
Ejercicio 2011 .....	432,72	
Ejercicio 2012 .....	351,59	
Ejercicio 2013 .....	324,54	
Ejercicio 2014 .....	324,54	
Ejercicio 2015 .....	216,36	
Ejercicio 2016 .....	216,36	
Ejercicio 2017 .....	216,36	
Ejercicio 2018 .....	216,36	
Ejercicio 2019 .....	216,36	
Ejercicio 2020 .....	216,36	
	17.194,60	4.658.300,93
<b>REMANENTE DE FINANCIACIÓN A 31 DE DICIEMBRE DE 2020</b>	<b>4.641.106,33</b>	



**TESORERÍA GENERAL DE LA SEGURIDAD SOCIAL**

Determinación del remanente derivado de la gestión presupuestaria en el ejercicio 2020 del INSTITUTO DE MAYORES Y SERVICIOS SOCIALES en relación con las "PRESTACIONES A FAMILIAS DE PERSONAS CON MINUSVALIA" (O.M. de Trabajo de 08.05.70 y R.D. 147/80, de 25 de enero)

(Importe expresados en euros)

OBLIGACIONES		RECURSOS	
50% a cargo del Estado de las obligaciones reconocidas en la rúbrica presupuestaria 31.31.48798 por importe de 432,72 euros	216,36		
<b>TOTAL OBLIGACIONES</b>	<b>216,36</b>	<b>TOTAL RECURSOS FINALISTAS</b>	<b>0,00</b>
		<b>INSUFICIENCIA FINANCIACIÓN DEL EJERCICIO</b>	<b>216,36</b>
<b>TOTAL</b>	<b>216,36</b>	<b>TOTAL</b>	<b>216,36</b>



**SITUACIÓN A 31 DE DICIEMBRE DE 2020 DE LA FINANCIACIÓN POR PARTE DEL ESTADO DE LOS SERVICIOS SOCIALES DE IMSERSO**

(excluidas las prestaciones del Real Decreto Legislativo 1/2013, las pensiones no contributivas y las prestaciones por minusvalía de la O.M. de 8-5-1970)

(importes expresados en euros)

Δ <u>SITUACIÓN A 31 DE DICIEMBRE DE 2019: Insuficiencia de financiación por</u>	<b>86.344.026,48</b>
Δ <u>GESTIÓN PRESUPUESTARIA DEL EJERCICIO 2020: Exceso de financiación por</u>	<b>64.967.757,72</b>
-Obligaciones reconocidas	1.706.609.682,19
-Recursos - Derechos reconocidos	1.771.577.439,91
Δ <u>SITUACIÓN A 31 DE DICIEMBRE DE 2020: Insuficiencia de financiación por</u>	<b>21.376.268,76</b>



**DETALLE DE LA SITUACIÓN A 31 DE DICIEMBRE DE 2020 DE LA FINANCIACIÓN POR PARTE DEL ESTADO DE LOS SERVICIOS SOCIALES DEL IMSERSO**  
(excluidas las prestaciones del Real Decreto Legislativo 1/2013, las pensiones no contributivas y las prestaciones por minusvalía de la O.M. de 8-5-1970)

(importes expresados en euros)

	<b>FINANCIACIÓN INSUFICIENTE</b>	<b>EXCESO DE FINANCIACIÓN</b>
Ejercicio 2000 .....		43.260.518,87
Ejercicio 2001 .....		29.002.368,64
Ejercicio 2002 .....		27.435.207,50
Ejercicio 2003 .....	9.380.501,19	
Ejercicio 2004 .....	17.949.283,69	
Ejercicio 2005 .....	86.694.685,43	
Ejercicio 2006 .....	168.037.037,89	
Ejercicio 2007 .....	17.490.712,91	
Ejercicio 2008 .....		33.474.598,90
Ejercicio 2009 .....		68.778.663,16
Ejercicio 2010 .....	80.104.330,57	
Ejercicio 2011 .....	10.224.047,95	
Ejercicio 2012 .....	1.046.784.813,91	
Ejercicio 2013 .....		1.029.120.963,10
Ejercicio 2014 .....	12.849.860,94	
Ejercicio 2015 .....	8.209.362,37	
Ejercicio 2016 .....	369.984,26	
Ejercicio 2017 .....		57.089.720,55
Ejercicio 2018 .....		19.148.092,95
Ejercicio 2019 .....		64.440.470,96
Ejercicio 2020 .....		64.967.757,72
	1.458.094.621,11	1.436.718.362,35
<b>INSUFICIENCIA TOTAL A 31 DE DICIEMBRE DE 2020</b>		<b>21.376.258,76</b>



**TESORERÍA GENERAL DE LA SEGURIDAD SOCIAL**

**Determinación del remanente derivado de la gestión presupuestaria en el ejercicio 2020 de los Servicios Sociales del INSTITUTO DE MAYORES Y SERVICIOS SOCIALES (no incluye las obligaciones derivadas de las prestaciones del Real Decreto Legislativo 1/2013, las pensiones no contributivas y las prestaciones por minusvalía de la O.M. de 8-5-1970 )**  
(Artículo 109.2 del Real Decreto Legislativo 8/2015, de 30 de octubre, por el que se aprueba el Texto Refundido de la Ley General de la Seguridad Social y artículo 12.Tres de la Ley 6/2018 de 03 de julio, de Presupuestos Generales del Estado para el año 2018 prorrogados para el año 2020, en virtud del artículo 134.4 de la Constitución Española)  
(Importes expresados en euros)

OBLIGACIONES		RECURSOS	
<b>Total obligaciones reconocidas imputadas al Presupuesto de 2020</b>		<b>TRANSFERENCIAS DEL ESTADO PARA OPERACIONES CORRIENTES:</b>	
Obligaciones reconocidas en el Programa 31.31 "Prestaciones económicas, recuperadoras y accesibilidad universal"	25.997.465,91	Al IMSERSO para el cumplimiento de sus fines	145.874.050,00
Obligaciones reconocidas en el Programa 31.32 "Envejecimiento activo y prevención de la dependencia"	42.317.304,09	Al IMSERSO para mínimo garantizado en dependencia ejercicio corriente	1.391.380.904,53
Obligaciones reconocidas en el Programa 31.34 "Autonomía personal y atención a la dependencia"	1.617.754.892,34	Al IMSERSO para otros gastos de dependencia	88.896.000,00
Obligaciones reconocidas en el Programa 35.91 "Dirección y servicios generales"	20.540.019,85	Al IMSERSO Cuotas sociales para cuidadores no profesionales	113.040.447,23
		Al IMSERSO para ayudas afectados por la talidomida	20.000.000,00
		Al IMSERSO para el funcionamiento del Centro Gallego de desarrollo integral	500.000,00
		<b>TRANSFERENCIAS DEL ESTADO PARA OPERACIONES DE CAPITAL:</b>	
		Al IMSERSO para el cumplimiento de sus fines	2.409.000,00
		Al IMSERSO para otros gastos de dependencia	3.716.000,00
		<b>APORTACIONES DEL EXTERIOR:</b>	
		Del Fondo Social Europeo	243.218,25
		<b>OTROS RECURSOS:</b>	
		Otros Ingresos	5.541.045,88
		Variación en los derechos a cobrar de presupuestos cerrados	-23.225,98
<b>TOTAL OBLIGACIONES</b>	<b>1.706.609.682,19</b>	<b>TOTAL RECURSOS FINALISTAS</b>	<b>1.771.577.439,91</b>
<b>EXCESO DE FINANCIACION DEL EJERCICIO</b>	<b>64.967.757,72</b>		
<b>TOTAL</b>	<b>1.771.577.439,91</b>	<b>TOTAL</b>	<b>1.771.577.439,91</b>



**SITUACIÓN A 31 DE DICIEMBRE DE 2020 DE LA FINANCIACIÓN POR PARTE DEL ESTADO**  
**DE LAS PRESTACIONES DE PROTECCIÓN FAMILIAR**

(excluida la prestación económica no contributiva por nacimiento o adopción de hijo, Ley 35/2007 de 15 de noviembre)

(importes expresados en euros)

Δ <u>SITUACIÓN A 31 DE DICIEMBRE DE 2019: Remanente de financiación por</u>	<b>8.731.090,09</b>
Δ <u>GESTIÓN PRESUPUESTARIA DEL EJERCICIO 2020: Exceso de financiación por</u>	<b>43.715.565,57</b>
-Obligaciones reconocidas	1.809.347.944,33
-Recursos - Derechos reconocidos	1.853.063.509,90
Δ <u>SITUACIÓN A 31 DE DICIEMBRE DE 2020: Remanente de financiación por</u>	<b>52.446.655,66</b>

**DETALLE DE SITUACIÓN A 31 DE DICIEMBRE DE 2020 DE LA FINANCIACIÓN POR PARTE DEL ESTADO  
DE LAS PRESTACIONES DE PROTECCIÓN FAMILIAR**

(excluida la prestación económica no contributiva por nacimiento o adopción de hijo, Ley 35/2007 de 15 de noviembre)  
(importes expresados en euros)

	<b>FINANCIACIÓN INSUFICIENTE</b>	<b>EXCESO DE FINANCIACIÓN</b>
Ejercicio 1991		14.456.170,04
Ejercicio 1992	684.155,43	
Ejercicio 1993	64.872.507,14	
Ejercicio 1994		115.089.639,49
Ejercicio 1995	15.362.031,96	
Ejercicio 1996		17.406.520,46
Ejercicio 1997	61.287.675,66	
Ejercicio 1998	30.012.432,72	
Ejercicio 1999	77.336.464,07	
Ejercicio 2000		32.513.264,54
Ejercicio 2001		2.080.926,22
Ejercicio 2002		29.345.669,95
Ejercicio 2003		36.134.012,78
Ejercicio 2004		1.574.236,78
Ejercicio 2005	291.759,13	
Ejercicio 2006		7.393.693,55
Ejercicio 2007	1.028.000,95	
Ejercicio 2008	72.223.911,20	
Ejercicio 2009		67.908.758,46
Ejercicio 2010	237.997.265,19	
Ejercicio 2011	298.477.409,55	
Ejercicio 2012	325.638.178,09	
Ejercicio 2013		875.474.405,40
Ejercicio 2014		2.444.682,79
Ejercicio 2015		662.369,09
Ejercicio 2016	850.312,50	
Ejercicio 2017	226.107,48	
Ejercicio 2018	16.999.968,28	
Ejercicio 2019		9.534.919,89
Ejercicio 2020		43.715.565,57
	<b>1.203.288.179,35</b>	<b>1.255.734.835,01</b>
<b>EXCESO DE FINANCIACIÓN A 31 DE DICIEMBRE DE 2020</b>		<b>52.446.655,66</b>





**TESORERÍA GENERAL DE LA SEGURIDAD SOCIAL**

**Determinación del remanente derivado de la gestión presupuestaria del ejercicio 2020 del INSTITUTO NACIONAL DE LA SEGURIDAD SOCIAL**

**en relación con las prestaciones de Protección Familiar**, (excluida la prestación económica no contributiva por nacimiento o adopción de hijo, artículo 188 bis del anterior TRLGSS)

(Artículo 109.2 del Real Decreto Legislativo 8/2015, de 30 de octubre, por el que se aprueba el Texto Refundido de la Ley General de la Seguridad Social )

(Importes expresados en euros)

OBLIGACIONES		RECURSOS	
<b>Total obligaciones reconocidas en el Programa 12.02 imputadas al Presupuesto de 2020 del Instituto Nacional de la Seguridad Social:</b>	<b>1.809.347.944,33</b>	<b>Aportación del Estado para financiar las prestaciones no contributivas. Protección Familiar</b>	<b>1.853.063.509,90</b>
Capítulo I "Gastos de personal"	9.630.290,41		
Subconcepto 4851 "Asignación por hijo o menor acogido a cargo"	522.179.344,86		
Subconcepto 4852 "Asignación por hijo o menor con discapacidad"	1.248.587.202,38		
Subconcepto 4853 "Prestación por nacimiento o adopción de hijo" (art. 185 TRLGSS)	14.839.219,43		
Subconcepto 4854 "Prestación por parto o adopción múltiple"	14.111.887,25		
<b>TOTAL OBLIGACIONES</b>	<b>1.809.347.944,33</b>	<b>TOTAL RECURSOS FINALISTAS</b>	<b>1.853.063.509,90</b>
<b>EXCESO FINANCIACIÓN DEL EJERCICIO</b>	<b>43.715.565,57</b>		
<b>TOTAL</b>	<b>1.853.063.509,90</b>	<b>TOTAL</b>	<b>1.853.063.509,90</b>



**SITUACIÓN A 31 DE DICIEMBRE DE 2020 DE LA FINANCIACIÓN POR PARTE DEL ESTADO  
DE SUBVENCIONES RECIBIDAS EN EL EJERCICIO 1984 Y NO CONSUMIDAS**

(importes expresados en euros)

Δ <u>SITUACIÓN A 31 DE DICIEMBRE DE 2019: Remanente de financiación por</u>	<b>23.973.320,07</b>
Δ <u>GESTIÓN PRESUPUESTARIA DEL EJERCICIO 2020: Sin operaciones</u>	<b>0,00</b>
Δ <u>SITUACIÓN A 31 DE DICIEMBRE DE 2020: Remanente de financiación por</u>	<b>23.973.320,07</b>



**DETALLE DE SITUACIÓN A 31 DE DICIEMBRE DE 2020 DE LA FINANCIACIÓN POR PARTE DEL ESTADO  
DE SUBVENCIONES RECIBIDAS EN EL EJERCICIO 1984 Y NO CONSUMIDAS**

(importes expresados en euros)

	<b><u>FINANCIACIÓN INSUFICIENTE</u></b>	<b><u>EXCESO DE FINANCIACIÓN</u></b>
* Subvenciones para financiar programas de "Atención al embarazo" y "Centro de Orientación Familiar" gestionados por el INSALUD .....		3.276.998,59
* Subvenciones para financiar asistencia sanitaria y prestación farmacéutica de la LEY 13/82, gestionadas por el INSALUD .....		11.960.140,88
* Subvenciones para financiar prestaciones económicas a minusválidos LEY 13/82, gestionadas por el IMSERSO		8.736.180,60
	0,00	23.973.320,07
<b><u>REMANENTE DE FINANCIACIÓN A 31 DE DICIEMBRE DE 2020</u></b>	<b>23.973.320,07</b>	



**SITUACIÓN A 31 DE DICIEMBRE DE 2020 DE LA FINANCIACIÓN POR PARTE DEL ESTADO DE LAS AYUDAS A TRIPULANTES Y ARMADORES DE BUQUES DE PESCA QUE FAENAN EN LOS CALADEROS DE MARRUECOS Y MAURITANIA ANTERIORES A LAS DE LA O.M. DE 1-12-1999 (OO.MM. de 3-4-1995, 9-5-1995, 10-7-1995, 1-8-1995, 7-9-1995, 16-10-1995, 15-1-1996, 21-2-1996, 13-3-1997, 30-3-1998 y 9-3-1999)**

(importes expresados en euros)

Δ <u>SITUACIÓN A 31 DE DICIEMBRE DE 2019: Remanente de financiación por</u>	<b>1.614.028,75</b>
Δ <u>GESTIÓN PRESUPUESTARIA DEL EJERCICIO 2020: Sin operaciones</u>	<b>0,00</b>
Δ <u>SITUACIÓN A 31 DE DICIEMBRE DE 2020: Remanente de financiación por</u>	<b>1.614.028,75</b>



**SITUACIÓN A 31 DE DICIEMBRE DE 2020 DE LA FINANCIACIÓN POR PARTE DEL ESTADO DE LAS AYUDAS A TRIPULANTES Y ARMADORES DE BUQUES DE PESCA QUE FAENAN EN LOS CALADEROS DE MARRUECOS Y MAURITANIA ANTERIORES A LAS DE LA O.M. DE 1-12-1999 (OO.MM. de 3-4-1995, 9-5-1995, 10-7-1995, 1-8-1995, 7-9-1995, 16-10-1995, 15-1-1996, 21-2-1996, 13-3-1997, 30-3-1998 y 9-3-1999)**

(importes expresados en euros)

	<u>FINANCIACIÓN INSUFICIENTE</u>	<u>EXCESO DE FINANCIACIÓN</u>
Ejercicio 1995-1996 .....		7.412.612,62
Ejercicio 1997 .....	295.448,18	
Ejercicio 1998 .....		725.400,00
Ejercicio 1999 .....	6.228.535,69	
Ejercicio 2000-2020 .....	0,00	0,00
	6.523.983,87	8.138.012,62
<b>REMANENTE DE FINANCIACIÓN A 31 DE DICIEMBRE DE 2020</b>	<b>1.614.028,75</b>	



**SITUACIÓN A 31 DE DICIEMBRE DE 2020 DE LA FINANCIACIÓN POR PARTE DEL ESTADO  
DE LAS PRESTACIONES DEL SÍNDROME TÓXICO**

(importes expresados en euros)

Δ <u>SITUACIÓN A 31 DE DICIEMBRE DE 2019: Remanente de financiación por</u>	<b>1.313.289,84</b>
Δ <u>GESTIÓN PRESUPUESTARIA DEL EJERCICIO 2020: Insuficiencia de financiación por</u>	<b>659.063,65</b>
-Obligaciones reconocidas	21.019.591,66
-Recursos - Derechos reconocidos	20.360.528,01
Δ <u>SITUACIÓN A 31 DE DICIEMBRE DE 2020: Remanente de financiación por</u>	<b>654.226,19</b>



**DETALLE DE SITUACIÓN A 31 DE DICIEMBRE DE 2020 DE LA FINANCIACIÓN POR PARTE DEL ESTADO  
DE LAS PRESTACIONES DEL SÍNDROME TÓXICO**

(importes expresados en euros)

	<b>FINANCIACIÓN INSUFICIENTE</b>	<b>EXCESO DE FINANCIACIÓN</b>
Integración en el Sistema de la Seguridad Social en 1 de enero de 1997 de las cuentas y balances de la Oficina de Gestión de Prestaciones Económicas y Sociales del Síndrome Tóxico: Insuficiencia de financiación resultante del Balance de situación a 31 de diciembre de 1996	2.680.180,98	
Ejercicio 1997 .....		597.485,05
Ejercicio 1998 .....		2.154.486,21
Ejercicio 1999 .....	38.416,57	
Ejercicio 2000 .....		103.912,83
Ejercicio 2001 .....		267.077,21
Ejercicio 2002 .....	164.164,01	
Ejercicio 2003 .....	53.882,01	
Ejercicio 2004 .....		588.551,93
Ejercicio 2005 .....		100.867,65
Ejercicio 2006 .....		118.586,76
Ejercicio 2007 .....	536.457,62	
Ejercicio 2008 .....		552.165,12
Ejercicio 2009 .....	950.326,42	
Ejercicio 2010 .....	1.105.272,13	
Ejercicio 2011 .....		1.503.802,63
Ejercicio 2012 .....		41.518,32
Ejercicio 2013 .....		193.904,41
Ejercicio 2014 .....	252.095,52	
Ejercicio 2015 .....	759.701,59	
Ejercicio 2016 .....		2.006.674,06
Ejercicio 2017 .....		661.059,15
Ejercicio 2018 .....		285.796,68
Ejercicio 2019 .....	1.322.101,32	
Ejercicio 2020 .....	659.063,65	
	<b>8.521.661,82</b>	<b>9.175.888,01</b>
<b>REMANENTE DE FINANCIACIÓN A 31 DE DICIEMBRE DE 2020</b>	<b>654.226,19</b>	



**TESORERÍA GENERAL DE LA SEGURIDAD SOCIAL**

**Determinación del remanente derivado de la gestión presupuestaria del ejercicio 2020 del INSTITUTO NACIONAL DE LA SEGURIDAD SOCIAL**

**en relación con las prestaciones del Síndrome Tóxico**

(Importes expresados en euros)

OBLIGACIONES		RECURSOS	
Obligaciones reconocidas en el programa 12.02	21.019.591,66	Aportación del Estado para financiar las prestaciones del Síndrome Tóxico	20.360.528,01
Subconcepto 4872 "Prestaciones del Síndrome Tóxico"	21.019.591,66		
<b>TOTAL OBLIGACIONES</b>	<b>21.019.591,66</b>	<b>TOTAL RECURSOS FINALISTAS</b>	<b>20.360.528,01</b>
		<b>INSUFICIENCIA FINANCIACIÓN DEL EJERCICIO</b>	<b>659.063,65</b>
<b>TOTAL</b>	<b>21.019.591,66</b>	<b>TOTAL</b>	<b>21.019.591,66</b>





**SITUACIÓN A 31 DE DICIEMBRE DE 2020 DE LA FINANCIACIÓN POR PARTE DEL ESTADO  
DE LA ASISTENCIA SANITARIA PRESTADA POR EL INSTITUTO SOCIAL DE LA MARINA**

(importes expresados en euros)

Δ <u>SITUACIÓN A 31 DE DICIEMBRE DE 2019: Insuficiencia de financiación por</u>	<b>499.218.174,56</b>
Δ <u>GESTIÓN PRESUPUESTARIA DEL EJERCICIO 2020: Insuficiencia de financiación por</u>	<b>20.854.421,42</b>
-Obligaciones reconocidas	23.887.134,92
-Recursos - Derechos reconocidos	3.032.713,50
Δ <u>SITUACIÓN A 31 DE DICIEMBRE DE 2020: Insuficiencia de financiación por</u>	<b>520.072.595,98</b>



**DETALLE DE SITUACIÓN A 31 DE DICIEMBRE DE 2020 DE LA FINANCIACIÓN POR PARTE DEL ESTADO**

**DE LA ASISTENCIA SANITARIA PRESTADA POR EL INSTITUTO SOCIAL DE LA MARINA**

(importes expresados en euros)

	<b>FINANCIACIÓN</b>	<b>EXCESO DE</b>
	<b>INSUFICIENTE</b>	<b>FINANCIACIÓN</b>
Ejercicio 2000 .....	75.769.791,85	
Ejercicio 2001 .....	75.452.347,02	
Ejercicio 2002 .....	10.911.070,33	
Ejercicio 2003 .....	10.597.572,95	
Ejercicio 2004 .....	14.157.562,38	
Ejercicio 2005 .....	19.007.907,42	
Ejercicio 2006 .....	18.998.203,55	
Ejercicio 2007 .....	17.934.411,81	
Ejercicio 2008 .....	24.500.212,01	
Ejercicio 2009 .....	19.025.274,71	
Ejercicio 2010 .....	22.457.472,99	
Ejercicio 2011 .....	22.155.487,10	
Ejercicio 2012 .....	20.300.867,98	
Ejercicio 2013 .....	20.928.480,78	
Ejercicio 2014 .....	20.413.617,94	
Ejercicio 2015 .....	21.175.057,80	
Ejercicio 2016 .....	21.584.198,36	
Ejercicio 2017 .....	21.700.537,17	
Ejercicio 2018 .....	22.309.999,69	
Ejercicio 2019 .....	19.838.100,72	
Ejercicio 2020 .....	20.854.421,42	
	<b>520.072.595,98</b>	<b>0,00</b>
<b>INSUFICIENCIA TOTAL A 31 DE DICIEMBRE DE 2020</b>		<b>520.072.595,98</b>



**TESORERÍA GENERAL DE LA SEGURIDAD SOCIAL**

**Determinación del remanente derivado de la gestión presupuestaria en el ejercicio 2020 de la Asistencia Sanitaria del INSTITUTO SOCIAL DE LA SOCIAL DE LA MARINA**

(Artículo 109.2 del Real Decreto Legislativo 8/2015, de 30 de octubre, por el que se aprueba el Texto Refundido de la Ley General de la Seguridad Social y artículo 12.Cuatro de la Ley 6/2018 de 3 de julio, de Presupuestos Generales del Estado para el año 2018 prorrogados para el año 2020, en virtud del artículo 134.4 de la Constitución Española)  
(Importes expresados en euros)

OBLIGACIONES		RECURSOS	
<b>Total obligaciones reconocidas imputadas al Presupuesto de 2020</b>	<b>23.887.134,92</b>	<b><u>APORTACIÓN DEL ESTADO A LA T.G.S.S. PARA FINANCIAR LA ASISTENCIA SANITARIA DEL I.S.M.</u></b>	
Obligaciones reconocidas en el Programa 21.21	402.863,65	Para operaciones corrientes	2.855.000,00
Obligaciones reconocidas en el Programa 23.25	23.484.271,27	Para operaciones de capital	20.000,00
		Otros Ingresos	157.713,50
<b>TOTAL OBLIGACIONES</b>	<b>23.887.134,92</b>	<b>TOTAL RECURSOS FINALISTAS</b>	<b>3.032.713,50</b>
		<b>INSUFICIENCIA FINANCIACIÓN DEL EJERCICIO</b>	<b>20.854.421,42</b>
<b>TOTAL</b>	<b>23.887.134,92</b>	<b>TOTAL</b>	<b>23.887.134,92</b>



**SITUACIÓN A 31 DE DICIEMBRE DE 2020 DE LA FINANCIACIÓN POR PARTE DEL ESTADO**  
**DE LOS SERVICIOS SOCIALES DEL INSTITUTO SOCIAL DE LA MARINA**

(importes expresados en euros)

Δ <u>SITUACIÓN A 31 DE DICIEMBRE DE 2019: Remanente de financiación por</u>	<b>19.935.116,16</b>
Δ <u>GESTIÓN PRESUPUESTARIA DEL EJERCICIO 2020: Insuficiencia de financiación por</u>	<b>611.265,49</b>
-Obligaciones reconocidas	11.472.103,06
-Recursos - Derechos reconocidos	10.860.837,57
Δ <u>SITUACIÓN A 31 DE DICIEMBRE DE 2020: Remanente de financiación por</u>	<b>19.323.850,67</b>



**DETALLE DE SITUACIÓN A 31 DE DICIEMBRE DE 2020 DE LA FINANCIACIÓN POR PARTE DEL ESTADO DE LOS SERVICIOS SOCIALES DEL INSTITUTO SOCIAL DE LA MARINA**

(importes expresados en euros)

	<b><u>FINANCIACIÓN</u></b>	<b><u>EXCESO DE</u></b>
	<b><u>INSUFICIENTE</u></b>	<b><u>FINANCIACIÓN</u></b>
Ejercicio 2000 .....	34.327.269,28	
Ejercicio 2001 .....	36.058.187,67	
Ejercicio 2002 .....		1.291.762,10
Ejercicio 2003 .....		8.680.744,35
Ejercicio 2004 .....		10.109.774,97
Ejercicio 2005 .....		11.626.287,24
Ejercicio 2006 .....		6.989.017,64
Ejercicio 2007 .....		8.582.954,02
Ejercicio 2008 .....		4.460.751,12
Ejercicio 2009 .....		7.877.420,74
Ejercicio 2010 .....		5.302.049,99
Ejercicio 2011 .....		6.140.573,53
Ejercicio 2012 .....		1.674.601,86
Ejercicio 2013 .....		3.446.349,79
Ejercicio 2014 .....		2.946.922,08
Ejercicio 2015 .....		4.094.069,34
Ejercicio 2016 .....		2.071.531,75
Ejercicio 2017 .....		3.539.236,30
Ejercicio 2018 .....		2.361.696,44
Ejercicio 2019 .....	875.170,15	
Ejercicio 2020 .....	611.265,49	
	<b>71.871.892,59</b>	<b>91.195.743,26</b>
<b>REMANENTE DE FINANCIACIÓN A 31 DE DICIEMBRE DE 2020</b>	<b>19.323.850,67</b>	



**TESORERÍA GENERAL DE LA SEGURIDAD SOCIAL**

**Determinación del remanente derivado de la gestión presupuestaria en el ejercicio 2020 de los Servicios Sociales del INSTITUTO SOCIAL DE LA SOCIAL DE LA MARINA**

(Artículo 109.2 del Real Decreto Legislativo 8/2015, de 30 de octubre, por el que se aprueba el Texto Refundido de la Ley General de la Seguridad Social y artículo 12. Cuatro de la Ley 6/2018 de 3 de julio, de Presupuestos Generales del Estado para el año 2018 prorrogados para el año 2019, en virtud del artículo 134.4 de la Constitución Española)

(Importes expresados en euros)

OBLIGACIONES		RECURSOS	
<b>Total obligaciones reconocidas imputadas al Presupuesto de 2020</b>	<b>11.472.103,06</b>	<b><u>APORTACIÓN DEL ESTADO A LA T.G.S.S. PARA FINANCIAR LOS SERVICIOS SOCIALES DEL I.S.M.</u></b>	
		Para operaciones corrientes	9.212.216,26
Obligaciones reconocidas en el Programa 34.34	629.318,54	Para operaciones de capital	60.258,80
Obligaciones reconocidas en el Programa 34.35	8.401.811,13	Aportación del Fondo Social Europeo	1.550.000,00
Obligaciones reconocidas en el Programa 34.37	2.440.973,39	Otros Ingresos	38.362,51
<b>TOTAL OBLIGACIONES</b>	<b>11.472.103,06</b>	<b>TOTAL RECURSOS FINALISTAS</b>	<b>10.860.837,57</b>
		<b>INSUFICIENCIA FINANCIACIÓN DEL EJERCICIO</b>	<b>611.265,49</b>
<b>TOTAL</b>	<b>11.472.103,06</b>	<b>TOTAL</b>	<b>11.472.103,06</b>



**SITUACIÓN A 31 DE DICIEMBRE DE 2020 DE LA FINANCIACIÓN POR PARTE DEL ESTADO DE LAS EXENCIONES EN EL PAGO DE LAS CUOTAS DEL RÉGIMEN ESPECIAL AGRARIO DE LA SEGURIDAD SOCIAL CONCEDIDAS EN APLICACIÓN DE LO DISPUESTO EN LOS REALES DECRETOS-LEYES 2/1997, 4/1997, 11/1997, 18/1997, 24/1997 Y 29/1997**

(importes expresados en euros)

Δ <u>SITUACIÓN A 31 DE DICIEMBRE DE 2019: Insuficiencia de financiación por</u>	<b>0,00 (*)</b>
Δ <u>GESTIÓN PRESUPUESTARIA DEL EJERCICIO 2020: Sin operaciones</u>	<b>0,00</b>
Δ <u>SITUACIÓN A 31 DE DICIEMBRE DE 2020</u>	<b>0,00 (*)</b>

(\*) El importe de las exenciones concedidas que corresponde a cuotas de las Mutuas colaboradoras con la Seguridad Social y a cuotas de recaudación conjunta con las de la Seguridad Social, ascienden a 4.437.325,47 y 3.400.222,43 euros respectivamente; pendiente de recibir financiación a 31-12-2020.



**DETALLE DE LA SITUACIÓN A 31 DE DICIEMBRE DE 2020 DE LA FINANCIACIÓN POR PARTE DEL ESTADO DE LAS EXENCIONES  
EN EL PAGO DE LAS CUOTAS DEL RÉGIMEN ESPECIAL AGRARIO DE LA SEGURIDAD SOCIAL CONCEDIDAS EN APLICACIÓN  
DE LO DISPUESTO EN LOS REALES DECRETOS-LEYES 2/1997, 4/1997, 11/1997, 18/1997, 24/1997 Y 29/1997**

(Desarrollados en esta materia por las Órdenes del Ministerio de Trabajo y Asuntos Sociales de 26-3-1997, 20-5-1997, 27-8-1997, 3-12-1997, 30-1-1998 y 13-2-1998

(importes expresados en euros)

	<b><u>IMPORTE EXENCIONES CUOTAS DE LA T.G.S.S.</u></b>	<b><u>APORTACIONES DEL ESTADO PARA FINANCIAR LAS EXENCIONES</u></b>
Exenciones Real Decreto-Ley 2/1997 de 14 de febrero .....	3.053.747,35	0,00
Exenciones Real Decreto-Ley 4/1997 de 14 de marzo .....	33.466.953,94	0,00
Exenciones Real Decreto-Ley 11/1997 de 11 de julio .....	125.913,66	0,00
Exenciones Real Decreto-Ley 18/1997 de 31 de octubre .....	16.933.967,67	0,00
Exenciones Real Decreto-Ley 24/1997 de 12 de diciembre .....	5.947.579,58	0,00
Exenciones Real Decreto-Ley 29/1997 de 19 de diciembre .....	4.557.815,45	0,00
Ejercicio 2018 .....		64.085.977,65
	<hr/>	<hr/>
	64.085.977,65	64.085.977,65
<b><u>FINANCIACIÓN A 31 DE DICIEMBRE DE 2020.....</u></b>		<b><u>0,00 (*)</u></b>

(\*) El importe de las exenciones concedidas que corresponde a cuotas de las Mutuas colaboradoras con la Seguridad Social y a cuotas de recaudación conjunta con las de la Seguridad Social, ascienden a 4.437.325,47 y 3.400.222,43 euros respectivamente; pendiente de recibir financiación a 31-12-2020.





**SITUACIÓN A 31 DE DICIEMBRE DE 2020 DE LA FINANCIACIÓN POR PARTE DEL ESTADO DE LAS REDUCCIONES EN EL PAGO DE LAS  
COTIZACIONES A LA SEGURIDAD SOCIAL POR CONTINGENCIAS COMUNES ESTABLECIDAS EN EL ARTÍCULO 3.3  
DEL REAL DECRETO-LEY 10/2005, DE 20 DE JUNIO**

(importes expresados en euros)

Δ <u>SITUACIÓN A 31 DE DICIEMBRE DE 2019: Remanente de financiación por</u>	<b>279.955,50</b>
Δ <u>GESTIÓN PRESUPUESTARIA DEL EJERCICIO 2020: Sin operaciones</u>	<b>0,00</b>
Δ <u>SITUACIÓN A 31 DE DICIEMBRE DE 2020: Remanente de financiación por</u>	<b>279.955,50</b>



**DETALLE DE LA SITUACIÓN A 31 DE DICIEMBRE DE 2020 DE LA FINANCIACIÓN POR PARTE DEL ESTADO  
DE LAS REDUCCIONES EN EL PAGO DE LAS COTIZACIONES A LA SEGURIDAD SOCIAL POR CONTINGENCIAS  
COMUNES ESTABLECIDAS EN EL ARTÍCULO 3.3 DEL REAL DECRETO-LEY 10/2005, DE 20 DE JUNIO**

(importes expresados en euros)

	<b><u>FINANCIACIÓN INSUFICIENTE</u></b>	<b><u>EXCESO DE FINANCIACIÓN</u></b>
Ejercicio 2005 .....		35.788.871,66
Ejercicio 2006 .....	35.495.134,83	
Ejercicio 2007 .....	13.781,33	
Ejercicio 2008 a 2020 .....	0,00	0,00
	<b>35.508.916,16</b>	<b>35.788.871,66</b>
<b>REMANENTE DE FINANCIACIÓN A 31 DE DICIEMBRE DE 2020</b>	<b>279.955,50</b>	



**SITUACIÓN A 31 DE DICIEMBRE DE 2020 DE LA FINANCIACIÓN POR PARTE DEL ESTADO**  
**DE LAS BONIFICACIONES EN LAS CUOTAS EMPRESARIALES ESTABLECIDAS EN EL ARTÍCULO 78 DE LA LEY 19/1994,**  
**DE 6 DE JULIO, DE RÉGIMEN ECONÓMICO Y FISCAL DE CANARIAS**  
(importes expresados en euros)

Δ <u>SITUACIÓN A 31 DE DICIEMBRE DE 2019: Insuficiencia de financiación por</u>	<b>15.706.663,99</b>
Δ <u>GESTIÓN PRESUPUESTARIA DEL EJERCICIO 2020: Exceso de financiación por</u>	<b>7.141.247,44</b>
-Bonificaciones practicadas (*)	54.373.628,16
-Recursos - Derechos reconocidos	61.514.875,60
Δ <u>SITUACIÓN A 31 DE DICIEMBRE DE 2020: Insuficiencia de financiación por</u>	<b>8.565.416,55</b>

(\*) Comprende básicamente las bonificaciones practicadas en las liquidaciones de cuotas correspondientes al periodo de liquidación de diciembre 2019 a noviembre 2020.



**SITUACIÓN A 31 DE DICIEMBRE DE 2020 DE LA FINANCIACIÓN POR PARTE DEL ESTADO DE LAS BONIFICACIONES EN LAS CUOTAS EMPRESARIALES**

**ESTABLECIDAS EN EL ARTÍCULO 78 DE LA LEY 19/1994, DE 6 DE JULIO, DE RÉGIMEN ECONÓMICO Y FISCAL DE CANARIAS**

(importes expresados en euros)

	<b>FINANCIACIÓN</b>	<b>EXCESO DE</b>
	<b>INSUFICIENTE</b>	<b>FINANCIACIÓN</b>
Ejercicio 1994	1.638.287,14	
Ejercicio 1995	8.565.243,30	
Ejercicio 1996	12.564.528,55	
Ejercicio 1997	18.394.798,50	
Ejercicio 1998	6.959.992,95	
Ejercicio 1999	16.560.177,55	
Ejercicio 2000	14.358.100,48	
Ejercicio 2001	11.907.726,54	
Ejercicio 2002	478.835,19	
Ejercicio 2003		13.961.325,03
Ejercicio 2004		4.841.207,81
Ejercicio 2005		10.916.698,42
Ejercicio 2006		8.367.900,23
Ejercicio 2007		66.696,22
Ejercicio 2008		
Ejercicio 2009	3.093.402,15	2.917.143,94
Ejercicio 2010		
Ejercicio 2011	4.813.627,82	5.406.351,40
Ejercicio 2012		2.083.366,26
Ejercicio 2013	2.095.307,75	
Ejercicio 2014	1.718.576,89	
Ejercicio 2015		42.598.897,68
Ejercicio 2016		2.692.562,21
Ejercicio 2017		191.725,84
Ejercicio 2018	298.781,00	
Ejercicio 2019	6.303.153,22	
Ejercicio 2020		7.141.247,44
	<b>109.750.539,03</b>	<b>101.185.122,48</b>
<b>INSUFICIENCIA TOTAL A 31 DE DICIEMBRE DE 2020</b>		<b>8.565.416,55</b>



**SITUACIÓN A 31 DE DICIEMBRE DE 2020 DE LA FINANCIACIÓN POR PARTE DEL ESTADO DE LAS DEDUCCIONES  
PRACTICADAS POR LAS EMPRESAS EN LAS CUOTAS POR CONTINGENCIAS COMUNES EN CONCEPTO DE COLABORACIÓN  
VOLUNTARIA EN LA GESTIÓN DE LA ASISTENCIA SANITARIA DERIVADA DE ENFERMEDAD COMÚN O ACCIDENTE NO LABORAL**

(Artículo 113 del Real Decreto Legislativo 8/2015, de 30 de octubre, por el que se aprueba el Texto Refundido  
de la Ley General de la Seguridad Social)

(importes expresados en euros)

Δ <u>SITUACIÓN A 31 DE DICIEMBRE DE 2019: Insuficiencia de financiación por</u>	<b>149.943.046,71</b>
Δ <u>GESTIÓN PRESUPUESTARIA DEL EJERCICIO 2020: Sin operaciones</u>	<b>0,00</b>
Δ <u>SITUACIÓN A 31 DE DICIEMBRE DE 2020: Insuficiencia de financiación por</u>	<b>149.943.046,71</b>



**SITUACIÓN A 31 DE DICIEMBRE DE 2020 DE LA FINANCIACIÓN POR PARTE DEL ESTADO DEL SUBSIDIO POR MATERNIDAD NO CONTRIBUTIVO**

(Artículo 182 del Real Decreto Legislativo 8/2015, de 30 de octubre, por el que se aprueba el Texto Refundido de la Ley General de la Seguridad Social)  
(importes expresados en euros)

Δ <u>SITUACIÓN A 31 DE DICIEMBRE DE 2019: Remanente de financiación por</u>	<b>1.459.266,38</b>
Δ <u>GESTIÓN PRESUPUESTARIA DEL EJERCICIO 2020: Insuficiencia de financiación por</u>	<b>23.429,00</b>
-Obligaciones reconocidas	212.206,96
-Recursos - Derechos reconocidos	188.777,96
Δ <u>SITUACIÓN A 31 DE DICIEMBRE DE 2020: Remanente de financiación por</u>	<b>1.435.837,38</b>



**DETALLE DE SITUACIÓN A 31 DE DICIEMBRE DE 2020 DE LA FINANCIACIÓN POR PARTE DEL ESTADO DEL SUBSIDIO POR MATERNIDAD NO CONTRIBUTIVO PREVISTO EN EL ARTÍCULO 182 DEL REAL DECRETO LEGISLATIVO 8/2015, DE 30 DE OCTUBRE, POR EL QUE SE APRUEBA EN TEXTO REFUNDIDO DE LA LEY GENERAL DE LA SEGURIDAD SOCIAL**

(importes expresados en euros)

	<b>FINANCIACIÓN INSUFICIENTE</b>	<b>EXCESO DE FINANCIACIÓN</b>
Ejercicio 2007 .....		24.360,89
Ejercicio 2008 .....		49.738,87
Ejercicio 2009 .....		53.248,12
Ejercicio 2010 .....	58.848,06	
Ejercicio 2011 .....	1.042,16	
Ejercicio 2012 .....		37.121,79
Ejercicio 2013 .....		96.451,32
Ejercicio 2014 .....		325.430,55
Ejercicio 2015 .....		259.609,36
Ejercicio 2016 .....		326.333,85
Ejercicio 2017 .....		311.314,01
Ejercicio 2018 .....		57.796,24
Ejercicio 2019 .....	22.248,40	
Ejercicio 2020 .....	23.429,00	
	<b>105.567,62</b>	<b>1.541.405,00</b>
<b>REMANENTE DE FINANCIACIÓN A 31 DE DICIEMBRE DE 2020</b>	<b>1.435.837,38</b>	



**TESORERÍA GENERAL DE LA SEGURIDAD SOCIAL**

**Determinación del remanente derivado de la gestión presupuestaria del ejercicio 2020 del INSTITUTO NACIONAL DE LA SEGURIDAD SOCIAL  
en relación con la financiación del subsidio por maternidad no contributivo previsto en la Ley General de la Seguridad Social**

(Artículo 182 del Real Decreto Legislativo 8/2015, de 30 de octubre, por el que se aprueba el Texto Refundido de la ley General de la Seguridad Social)

(Importes expresados en euros)

OBLIGACIONES		RECURSOS	
Obligaciones reconocidas en el programa 12.02 subconcepto 4840 Subsidio nacimiento y cuidado menor	212.206,96	Aportación del Estado para financiar las prestaciones de maternidad no contributivas establecidas por la Ley Orgánica 3/2007	188.777,96
Obligaciones reconocidas en el programa 12.02 subconcepto 4841 Subsidio por maternidad	0,00		
<b>TOTAL OBLIGACIONES</b>	<b>212.206,96</b>	<b>TOTAL RECURSOS FINALISTAS</b>	<b>188.777,96</b>
		<b>INSUFICIENCIA FINANCIACIÓN DEL EJERCICIO</b>	<b>23.429,00</b>
<b>TOTAL</b>	<b>212.206,96</b>	<b>TOTAL</b>	<b>212.206,96</b>





**SITUACIÓN A 31 DE DICIEMBRE DE 2020 DE LA FINANCIACIÓN POR PARTE DEL ESTADO DE LA PRESTACIÓN ECONÓMICA  
NO CONTRIBUTIVA DE PAGO ÚNICO POR NACIMIENTO O ADOPCIÓN DE HIJO PREVISTA EN EL ARTÍCULO 188 BIS  
DEL ANTERIOR TEXTO REFUNDIDO DE LA LEY GENERAL DE LA SEGURIDAD SOCIAL**

(importes expresados en euros)

Δ <u>SITUACIÓN A 31 DE DICIEMBRE DE 2019: Insuficiencia de financiación por</u>	<b>27.500,00</b>
* Operaciones en formalización	27.500,00
* Operaciones con movimiento en efectivo	0,00
Δ <u>GESTIÓN PRESUPUESTARIA DEL EJERCICIO 2020: Exceso de financiación por</u>	<b>27.500,00</b>
* Operaciones en formalización. Exceso de financiación por Obligaciones reconocidas	27.500,00 0,00
Reintegros de ejercicios cerrados. Derechos reconocidos	27.500,00
* Operaciones con movimiento en efectivo	0,00
Δ <u>SITUACIÓN A 31 DE DICIEMBRE DE 2020: Resultado de la financiación</u>	<b>0,00</b>
* Operaciones en formalización	0,00
* Operaciones con movimiento en efectivo	0,00



**DETALLE DE LA SITUACIÓN A 31 DE DICIEMBRE DE 2020 DE LA FINANCIACIÓN POR PARTE DEL ESTADO DE LA PRESTACIÓN ECONÓMICA  
NO CONTRIBUTIVA DE PAGO ÚNICO POR NACIMIENTO O ADOPCIÓN DE HIJO PREVISTA EN EL ARTÍCULO 188 BIS  
DEL ANTERIOR TEXTO REFUNDIDO DE LA LEY GENERAL DE LA SEGURIDAD SOCIAL**

(importes expresados en euros)

	<b>FINANCIACIÓN INSUFICIENTE</b>	<b>EXCESO DE FINANCIACIÓN</b>
Ejercicio 2007 .....	0,00	0,00
Ejercicio 2008 .....	90.253.681,66	
Ejercicio 2009 .....		55.577.689,32
Ejercicio 2010 .....	32.704.916,57	
Ejercicio 2011 .....	5.895.413,02	
Ejercicio 2012 .....	33.260,05	
Ejercicio 2013 .....		73.274.581,98
Ejercicio 2014 .....		1.443,88
Ejercicio 2015 .....		6.056,12
Ejercicio 2016 .....	0,00	0,00
Ejercicio 2017 .....	0,00	0,00
Ejercicio 2018 .....	0,00	0,00
Ejercicio 2019 .....	0,00	0,00
Ejercicio 2020 .....	0,00	27.500,00
	<b>128.887.271,30</b>	<b>128.887.271,30</b>
<b>RESULTADO FINANCIACIÓN A 31 DE DICIEMBRE DE 2020</b>		<b>0,00</b>



**TESORERÍA GENERAL DE LA SEGURIDAD SOCIAL**

**Determinación del remanente derivado de la gestión presupuestaria en el ejercicio 2020 del INSTITUTO NACIONAL DE LA SEGURIDAD SOCIAL**

en relación con la financiación de la prestación económica no contributiva de pago único por nacimiento o adopción de hijo prevista en el artículo 188 bis del TRLGSS

(Artículo 86.2 del Texto Refundido de la Ley General de la Seguridad Social, aprobado por Real Decreto Legislativo 1/1994, de 20 de junio)

(Importes expresados en euros)

OBLIGACIONES		RECURSOS	
<b>Obligaciones reconocidas en el programa 12.02, subconcepto 4855:</b>			
En formalización	0,00	Reintegro de ejercicios cerrados para financiar las Prestaciones no contributivas de pago único por nacimiento o adopción de hijo.	27.500,00
Con salida material de fondos	0,00		
<b>TOTAL OBLIGACIONES</b>	<b>0,00</b>	<b>TOTAL RECURSOS FINALISTAS</b>	<b>27.500,00</b>
<b>EXCESO DE FINANCIACION DEL EJERCICIO</b>	<b>27.500,00</b>		
<b>TOTAL</b>	<b>27.500,00</b>	<b>TOTAL</b>	<b>27.500,00</b>



**SITUACIÓN A 31 DE DICIEMBRE DE 2020 DE LA FINANCIACIÓN POR PARTE DEL ESTADO  
DE LAS PRESTACIONES DE COMPLEMENTOS A MÍNIMOS DE PENSIONES**

(importes expresados en euros)

Δ <u>SITUACIÓN A 31 DE DICIEMBRE DE 2019: Remanente de financiación por</u>	<b>417.657.428,40</b>
Δ <u>GESTIÓN PRESUPUESTARIA DEL EJERCICIO 2020: Exceso de financiación por</u>	<b>364.594.982,37</b>
-Obligaciones reconocidas	6.964.521.217,63
-Recursos - Derechos reconocidos	7.329.116.200,00
Δ <u>SITUACIÓN A 31 DE DICIEMBRE DE 2020: Remanente de financiación por</u>	<b>782.252.410,77</b>



**DETALLE DE SITUACIÓN A 31 DE DICIEMBRE DE 2020 DE LA FINANCIACIÓN POR PARTE DEL ESTADO  
DE LAS PRESTACIONES DE COMPLEMENTOS A MÍNIMOS DE PENSIONES**

(importes expresados en euros)

	<b><u>FINANCIACIÓN INSUFICIENTE</u></b>	<b><u>EXCESO DE FINANCIACIÓN</u></b>
Ejercicio 2014 .....		45.530.070,32
Ejercicio 2015 .....		50.529.669,27
Ejercicio 2016 .....		30.329.398,99
Ejercicio 2017 .....		33.679.883,09
Ejercicio 2018 .....		32.236.201,45
Ejercicio 2019 .....		225.352.205,28
Ejercicio 2020 .....		364.594.982,37
	0,00	782.252.410,77
<b>REMANENTE DE FINANCIACIÓN A 31 DE DICIEMBRE DE 2020</b>	<b>782.252.410,77</b>	



**TESORERÍA GENERAL DE LA SEGURIDAD SOCIAL**

**Determinación del remanente derivado de la gestión presupuestaria en el ejercicio 2020 del INSTITUTO NACIONAL DE LA SEGURIDAD SOCIAL Y DEL INSTITUTO SOCIAL DE LA MARINA**

(Artículo 109 del Real Decreto Legislativo 8/2015, de 30 de octubre, por el que se aprueba el Texto Refundido de la Ley General de la Seguridad Social y artículo 12.Dos de la Ley 6/2018 de 3 de julio, de Presupuestos Generales del Estado para el año 2018 prorrogados para los años 2019 y 2020, en virtud del artículo 134.4 de la Constitución Española)  
(Importes expresados en euros)

OBLIGACIONES		RECURSOS	
<b>Total obligaciones reconocidas en el Programa 12.04 imputadas al Presupuesto de 2020 del Instituto Nacional de la Seguridad Social:</b>	<b>6.879.718.888,11</b>	<b>Aportación del Estado para financiar los complementos a mínimos de pensiones</b>	<b>7.329.116.200,00</b>
Capítulo I "Gastos de personal"	8.817.949,22		
Subconcepto 4811 "Incapacidad permanente/invalidez"	276.957.048,49		
Subconcepto 4812 "Jubilación"	4.100.253.038,48		
Subconcepto 4813 "Viudedad"	2.176.269.410,26		
Subconcepto 4814 "Orfandad"	284.060.703,92		
Subconcepto 4815 "En favor de familiares"	33.360.737,74		
<b>Total obligaciones reconocidas en el Programa 12.04 imputadas al Presupuesto de 2020 del Instituto Social de la Marina:</b>	<b>84.802.329,52</b>		
Capítulo I "Gastos de personal"	698.002,49		
Subconcepto 4811 "Incapacidad permanente/invalidez"	1.307.840,30		
Subconcepto 4812 "Jubilación"	30.335.802,44		
Subconcepto 4813 "Viudedad"	46.561.249,63		
Subconcepto 4814 "Orfandad"	5.225.084,19		
Subconcepto 4815 "En favor de familiares"	674.350,47		
<b>TOTAL OBLIGACIONES</b>	<b>6.964.521.217,63</b>	<b>TOTAL RECURSOS FINALISTAS</b>	<b>7.329.116.200,00</b>
<b>EXCESO DE FINANCIACION DEL EJERCICIO</b>	<b>364.594.982,37</b>		
<b>TOTAL</b>	<b>7.329.116.200,00</b>	<b>TOTAL</b>	<b>7.329.116.200,00</b>



**SITUACIÓN A 31 DE DICIEMBRE DE 2020 DE LA FINANCIACIÓN POR PARTE DEL ESTADO**  
**DE LAS PENSIONES EXTRAORDINARIAS DEL PERSONAL DE LAS FUERZAS ARMADAS Y FUERZAS**  
**Y CUERPOS DE SEGURIDAD DEL ESTADO**

(importes expresados en euros)

Δ <u>SITUACIÓN A 31 DE DICIEMBRE DE 2019: Remanente de financiación por</u>	<b>787.182,97</b>
Δ <u>GESTIÓN PRESUPUESTARIA DEL EJERCICIO 2020: Exceso de financiación por</u>	<b>73.095,01</b>
-Obligaciones reconocidas	176.654,99
-Recursos - Derechos reconocidos	249.750,00
Δ <u>SITUACIÓN A 31 DE DICIEMBRE DE 2020: Remanente de financiación por</u>	<b>860.277,98</b>



**DETALLE DE SITUACIÓN A 31 DE DICIEMBRE DE 2020 DE LA FINANCIACIÓN POR PARTE DEL ESTADO  
DE LAS PENSIONES EXTRAORDINARIAS DEL PERSONAL DE LAS FUERZAS ARMADAS Y FUERZAS  
Y CUERPOS DE SEGURIDAD DEL ESTADO**

(importes expresados en euros)

	<b><u>FINANCIACIÓN INSUFICIENTE</u></b>	<b><u>EXCESO DE FINANCIACIÓN</u></b>
Ejercicio 2016 .....		185.649,16
Ejercicio 2017 .....		211.138,10
Ejercicio 2018 .....		208.540,64
Ejercicio 2019 .....		181.855,07
Ejercicio 2020 .....		73.095,01
	0,00	860.277,98
<b>REMANENTE DE FINANCIACIÓN A 31 DE DICIEMBRE DE 2020</b>	<b>860.277,98</b>	





**TESORERÍA GENERAL DE LA SEGURIDAD SOCIAL**

**Determinación del remanente derivado de la gestión presupuestaria en el ejercicio 2020 del INSTITUTO NACIONAL DE LA SEGURIDAD SOCIAL**

(disposición adicional 3ª del R.D.L. 8/2015, de 30 de octubre (Pensiones extraordinarias del personal de las Fuerzas Armadas y Fuerzas y Cuerpos de Seguridad del Estado)  
(Importes expresados en euros)

OBLIGACIONES		RECURSOS	
<b>Total obligaciones reconocidas en el ejercicio 2020 (Programa 12.02):</b>		<b>Aportación del Estado para financiar las pensiones extraordinarias del personal de las Fuerzas Armadas y Fuerzas y Cuerpos de Seguridad del Estado 2020</b>	<b>249.750,00</b>
Subconcepto 48117 "Pensiones incapacidad permanente / invalidez"	176.654,99		
<b>TOTAL OBLIGACIONES</b>	<b>176.654,99</b>	<b>TOTAL RECURSOS FINALISTAS</b>	<b>249.750,00</b>
<b>EXCESO DE FINANCIACION DEL EJERCICIO</b>	<b>73.095,01</b>		
<b>TOTAL</b>	<b>249.750,00</b>	<b>TOTAL</b>	<b>249.750,00</b>



**SITUACIÓN A 31 DE DICIEMBRE DE 2020 DE LA FINANCIACIÓN POR PARTE DEL ESTADO**  
**DE LA JUBILACIÓN DE ESTIBADORES DEL INSTITUTO SOCIAL DE LA MARINA**

(importes expresados en euros)

Δ <u>GESTIÓN PRESUPUESTARIA DE LOS EJERCICIOS 2019 y 2020: Exceso de financiación por</u>	<b>17.220.934,59</b>
-Obligaciones reconocidas	10.049.445,66
-Recursos - Derechos reconocidos	27.270.380,25
Δ <u>SITUACIÓN A 31 DE DICIEMBRE DE 2020: Remanente de financiación por</u>	<b>17.220.934,59</b>



**DETALLE DE SITUACIÓN A 31 DE DICIEMBRE DE 2020 DE LA FINANCIACIÓN POR PARTE DEL ESTADO**  
**DE LA JUBILACIÓN DE ESTIBADORES DEL INSTITUTO SOCIAL DE LA MARINA**

(importes expresados en euros)

	<b><u>FINANCIACIÓN</u></b> <b><u>INSUFICIENTE</u></b>	<b><u>EXCESO DE</u></b> <b><u>FINANCIACIÓN</u></b>
Ejercicio 2019 .....		8.127.759,82
Ejercicio 2020 .....		9.093.174,77
	0,00	17.220.934,59
<b>REMANENTE TOTAL A 31 DE DICIEMBRE DE 2020</b>	<b>17.220.934,59</b>	



**TESORERÍA GENERAL DE LA SEGURIDAD SOCIAL**

**Determinación del remanente derivado de la gestión presupuestaria en el ejercicio 2020 de la jubilación de estibadores del INSTITUTO SOCIAL DE LA SOCIAL DE LA MARINA**

(Real Decreto 257/2019, de 12 de abril, por el que se establecen las normas para la concesión de ayudas especiales para la adaptación del sector de la estiba portuaria)

(Importes expresados en euros)

OBLIGACIONES		RECURSOS	
<b>Total obligaciones reconocidas en el Programa 11.02 imputadas al Presupuesto de 2019:</b>	<b>700.823,99</b>	<b><u>APORTACIÓN DEL ESTADO A LA T.G.S.S. PARA FINANCIAR LA JUBILACIÓN DE ESTIBADORES DEL I.S.M. EJERCICIO 2019</u></b>	<b>8.828.583,81</b>
Subconcepto 48711 "Previas a la Jubilación Ordinaria"	700.823,99	Ayudas a la jubilación	8.828.583,81
<b>Total obligaciones reconocidas en el Programa 12.02 imputadas al Presupuesto de 2020:</b>	<b>9.348.621,67</b>	<b><u>APORTACIÓN DEL ESTADO A LA T.G.S.S. PARA FINANCIAR LA JUBILACIÓN DE ESTIBADORES DEL I.S.M. EJERCICIO 2020</u></b>	<b>18.441.796,44</b>
Subconcepto 48711 "Previas a la Jubilación Ordinaria"	7.677.158,57	Ayudas a la jubilación	13.211.743,55
Subconcepto 48712 "Ayudas especiales para la adaptación del sector de la estiba portuaria: cotizaciones"	1.671.463,10	Cotizaciones estibadores	5.230.052,89
<b>TOTAL OBLIGACIONES</b>	<b>10.049.445,66</b>	<b>TOTAL RECURSOS FINALISTAS</b>	<b>27.270.380,25</b>
<b>EXCESO DE FINANCIACION 2019, 2020</b>	<b>17.220.934,59</b>		
<b>TOTAL</b>	<b>27.270.380,25</b>	<b>TOTAL</b>	<b>27.270.380,25</b>



**SITUACIÓN A 31 DE DICIEMBRE DE 2020 DE LA FINANCIACIÓN POR PARTE DEL ESTADO**  
**DEL INGRESO MÍNIMO VITAL**

(importes expresados en euros)

Δ <u>GESTIÓN PRESUPUESTARIA DEL EJERCICIO 2020: Exceso de financiación por</u>	<b>8.897.439,11</b>
-Obligaciones reconocidas	422.592.560,89
-Recursos - Derechos reconocidos	431.490.000,00
Δ <u>SITUACIÓN A 31 DE DICIEMBRE DE 2020: Remanente de financiación por</u>	<b>8.897.439,11</b>



**DETALLE DE SITUACIÓN A 31 DE DICIEMBRE DE 2020 DE LA FINANCIACIÓN POR PARTE DEL ESTADO**

**DEL INGRESO MÍNIMO VITAL**

(Real Decreto-ley 20/2020, de 29 de mayo, por el que se establece el ingreso mínimo vital)

(importes expresados en euros)

	<b><u>FINANCIACIÓN INSUFICIENTE</u></b>	<b><u>EXCESO DE FINANCIACIÓN</u></b>
Ejercicio 2020 .....		8.897.439,11
	0,00	8.897.439,11
<b>EXCESO DE FINANCIACIÓN A 31 DE DICIEMBRE DE 2020</b>	<b>8.897.439,11</b>	



**TESORERÍA GENERAL DE LA SEGURIDAD SOCIAL**

**Determinación del remanente derivado de la gestión presupuestaria del ejercicio 2020 del INSTITUTO NACIONAL DE LA SEGURIDAD SOCIAL**

**en relación con la prestación ingreso mínimo vital**

(Real Decreto-ley 20/2020, de 29 de mayo, por el que se establece el ingreso mínimo vital y Artículo 109.2 del Real Decreto Legislativo 8/2015, de 30 de octubre por el que se aprueba el Texto Refundido de la Ley General de la Seguridad Social)  
(Importes expresados en euros)

OBLIGACIONES		RECURSOS	
<b>Total obligaciones reconocidas en el Programa 12.05 imputadas al Presupuesto de 2020:</b>	<b>422.592.560,89</b>	<b>Aportación del Estado para financiar el Ingreso Mínimo Vital</b>	<b>431.490.000,00</b>
Capítulo I "Gastos de personal"	5.664.093,46		
Capítulo II "Gastos corrientes en bienes y servicios"	9.124.181,85		
Subconcepto 485.0.8 "Prestación económica Ingreso Mínimo Vital"	407.804.285,58		
<b>TOTAL OBLIGACIONES</b>	<b>422.592.560,89</b>	<b>TOTAL RECURSOS FINALISTAS</b>	<b>431.490.000,00</b>
<b>EXCESO DE FINANCIACION DEL EJERCICIO</b>	<b>8.897.439,11</b>		
<b>TOTAL</b>	<b>431.490.000,00</b>	<b>TOTAL</b>	<b>431.490.000,00</b>



**DETALLE DE SITUACIÓN A 31 DE DICIEMBRE DE 2020 DE LA FINANCIACIÓN POR PARTE DEL ESTADO DE LAS PRESTACIONES DE ORFANDAD  
NO CONTRIBUTIVAS EN FAVOR DE VÍCTIMAS DE VIOLENCIA DE GÉNERO**

Real Decreto Legislativo 8/2015, de 30 de octubre (Art. 224.1)

(importes expresados en euros)

<b>Δ <u>GESTIÓN PRESUPUESTARIA DEL EJERCICIO 2020:</u></b>	<b>0,00</b>
-Obligaciones reconocidas	639,86
-Recursos - Derechos reconocidos	639,86
<b>Δ <u>SITUACIÓN A 31 DE DICIEMBRE DE 2020:</u></b>	<b>0,00</b>





**DETALLE DE SITUACIÓN A 31 DE DICIEMBRE DE 2020 DE LA FINANCIACIÓN POR PARTE DEL ESTADO DE LAS PRESTACIONES DE ORFANDAD NO CONTRIBUTIVAS  
EN FAVOR DE VÍCTIMAS DE VIOLENCIA DE GÉNERO ESTABLECIDAS POR R.D-LEGISLATIVO 8/2015, DE 30 DE OCTUBRE (ART. 224.1)**

(importes expresados en euros)

	<u>FINANCIACIÓN INSUFICIENTE</u>	<u>EXCESO DE FINANCIACIÓN</u>
Ejercicio 2020 .....	0,00	0,00
	<u>0,00</u>	<u>0,00</u>
<b>SITUACIÓN A 31 DE DICIEMBRE DE 2020</b>		<b>0,00</b>



### TESORERÍA GENERAL DE LA SEGURIDAD SOCIAL

Determinación del remanente derivado de la gestión presupuestaria del ejercicio 2020 del INSTITUTO NACIONAL DE LA SEGURIDAD SOCIAL en relación con la financiación de orfandad no contributivas en favor de víctimas de violencia de género, (Artículo 224.1 del Real Decreto Legislativo 8/2015, de 30 de octubre por el que se aprueba el Texto Refundido de la Ley General de la Seguridad Social),

(Importes expresados en euros)

OBLIGACIONES		RECURSOS	
Obligaciones reconocidas en el programa 1202 subconcepto 48148 Pensiones de orfandad no contributivas en favor de víctimas de violencia de género.	639,86	Aportación del Estado para financiar las prestaciones de de orfandad no contributivas en favor de víctimas de violencia de género establecidas por R.D. Legislativo 8/2015	639,86
<b>TOTAL OBLIGACIONES</b>	<b>639,86</b>	<b>TOTAL RECURSOS FINALISTAS</b>	<b>639,86</b>
<b>EXCESO DE FINANCIACION DEL EJERCICIO</b>	<b>0,00</b>		
<b>TOTAL</b>	<b>639,86</b>	<b>TOTAL</b>	<b>639,86</b>



### TESORERIA GENERAL DE LA SEGURIDAD SOCIAL

**Determinación del remanente derivado de la gestión de fondos del Consejo de Europa Banco de Desarrollo (CEB) para apoyar a las autoridades españolas en las necesidades de asistencia sanitaria de los migrantes en tránsito a través de Ceuta y Melilla, del Instituto Nacional de Gestión Sanitaria, ejercicio 2020**

(Importe expresados en euros)

OBLIGACIONES IMPUTADAS AL PRESUPUESTO DE GASTOS DE LA ENTIDAD	IMPORTE	RECURSOS IMPUTADOS AL PRESUPUESTO DE INGRESOS DE LA TESORERÍA GENERAL	IMPORTE
Obligaciones ejercicios anteriores	0,00	Ingresos ejercicio 2019	230.000,00
TOTAL OBLIGACIONES EJERCICIOS ANTERIORES	0,00	TOTAL RECURSOS RECIBIDOS EJERCICIOS ANTERIORES	230.000,00
<b>EXCESO FINANCIACIÓN EJERCICIOS ANTERIORES</b>	<b>230.000,00</b>		
Obligaciones ejercicio 2020	230.000,00	Ingresos ejercicio 2020	0,00
TOTAL OBLIGACIONES EJERCICIO 2020	230.000,00	TOTAL RECURSOS RECIBIDOS EJERCICIO 2020	0,00
		<b>INSUFICIENCIA FINANCIACIÓN EJERCICIO 2020</b>	<b>230.000,00</b>
<b>TOTAL OBLIGACIONES</b>	<b>230.000,00</b>	<b>TOTAL RECURSOS FINALISTAS</b>	<b>230.000,00</b>
		<b>INSUFICIENCIA FINANCIACIÓN a 31-12-2020</b>	<b>0,00</b>
<b>TOTAL</b>	<b>230.000,00</b>	<b>TOTAL</b>	<b>230.000,00</b>



**TESORERIA GENERAL DE LA SEGURIDAD SOCIAL**

**Determinación del remanente derivado de la gestión de fondos de la Comisión Europea para apoyar la interoperabilidad de redes entre distintas administraciones, del Instituto Nacional de Gestión Sanitaria, ejercicio 2020**

(Importe expresados en euros)

<b>OBLIGACIONES IMPUTADAS AL PRESUPUESTO DE GASTOS DE LA ENTIDAD</b>	<b>IMPORTE</b>	<b>RECURSOS IMPUTADOS AL PRESUPUESTO DE INGRESOS DE LA TESORERÍA GENERAL</b>	<b>IMPORTE</b>
Obligaciones ejercicios anteriores	0,00	Ingresos ejercicio 2019	0,00
TOTAL OBLIGACIONES EJERCICIOS ANTERIORES	0,00	TOTAL RECURSOS RECIBIDOS EJERCICIOS ANTERIORES	0,00
		<b>INSUFICIENCIA FINANCIACIÓN EJERCICIOS ANTERIORES</b>	<b>0,00</b>
Obligaciones ejercicio 2020	59.718,00	Ingresos ejercicio 2020	59.718,00
TOTAL OBLIGACIONES EJERCICIO 2020	59.718,00	TOTAL RECURSOS RECIBIDOS EJERCICIO 2020	59.718,00
		<b>INSUFICIENCIA FINANCIACIÓN EJERCICIO 2020</b>	<b>0,00</b>
<b>TOTAL OBLIGACIONES</b>	<b>59.718,00</b>	<b>TOTAL RECURSOS FINALISTAS</b>	<b>59.718,00</b>
		<b>INSUFICIENCIA FINANCIACIÓN a 31-12-2020</b>	<b>0,00</b>
<b>TOTAL</b>	<b>59.718,00</b>	<b>TOTAL</b>	<b>59.718,00</b>



### TESORERIA GENERAL DE LA SEGURIDAD SOCIAL

**Determinación del remanente derivado de la gestión de fondos de la Comisión Europea para compensar gastos de transporte de material sanitario derivados del COVID19  
(Contrato ECHO/ESI/C/045/835195), del Instituto Nacional de Gestión Sanitaria, ejercicio 2020**

(Importe expresados en euros)

OBLIGACIONES IMPUTADAS AL PRESUPUESTO DE GASTOS DE LA ENTIDAD	IMPORTE	RECURSOS IMPUTADOS AL PRESUPUESTO DE INGRESOS DE LA TESORERÍA GENERAL	IMPORTE
Obligaciones ejercicios anteriores	0,00	Ingresos ejercicio 2019	0,00
TOTAL OBLIGACIONES EJERCICIOS ANTERIORES	0,00	TOTAL RECURSOS RECIBIDOS EJERCICIOS ANTERIORES	0,00
<b>EXCESO FINANCIACIÓN EJERCICIO 2020</b>	<b>0,00</b>		
Obligaciones ejercicio 2020	0,00	Ingresos ejercicio 2020	11.139.630,12
TOTAL OBLIGACIONES EJERCICIO 2020	0,00	TOTAL RECURSOS RECIBIDOS EJERCICIO 2020	11.139.630,12
<b>EXCESO FINANCIACIÓN EJERCICIO 2020</b>	<b>11.139.630,12</b>		
<b>TOTAL OBLIGACIONES</b>	<b>0,00</b>	<b>TOTAL RECURSOS FINALISTAS</b>	<b>11.139.630,12</b>
<b>EXCESO FINANCIACIÓN a 31-12-2020</b>	<b>11.139.630,12</b>		
<b>TOTAL</b>	<b>11.139.630,12</b>	<b>TOTAL</b>	<b>11.139.630,12</b>



## TESORERÍA GENERAL DE LA SEGURIDAD SOCIAL

### Determinación del remanente derivado de la gestión del MARCO COMUNITARIO 2014-2020, POISES del Instituto de Mayores y Servicios Sociales ejercicio 2020

(Importe expresados en euros)

OBLIGACIONES IMPUTADAS AL PRESUPUESTO DE GASTOS DE LA ENTIDAD	IMPORTE	RECURSOS IMPUTADOS AL PRESUPUESTO DE INGRESOS DE LA TESORERÍA GENERAL	IMPORTE
31 31 Prestaciones económicas, recuperadoras y accesibilidad universal.	4.400.402,27	Ingresos ejercicios anteriores.	496.500,42
TOTAL OBLIGACIONES EJERCICIOS ANTERIORES	4.400.402,27	TOTAL RECURSOS RECIBIDOS EJERCICIOS ANTERIORES	496.500,42
		<b>INSUFICIENCIA FINANCIACIÓN EJERCICIOS ANTERIORES</b>	<b>3.903.901,85</b>
31 31 Prestaciones económicas, recuperadoras y accesibilidad universal.	485.788,02	Ingresos 2020.	243.218,25
TOTAL OBLIGACIONES EJERCICIO 2020	485.788,02	TOTAL RECURSOS RECIBIDOS EJERCICIO 2020	243.218,25
		<b>INSUFICIENCIA FINANCIACIÓN EJERCICIO 2020</b>	<b>242.569,77</b>
<b>TOTAL OBLIGACIONES</b>	<b>4.886.190,29</b>	<b>TOTAL RECURSOS FINALISTAS</b>	<b>739.718,67</b>
		<b>INSUFICIENCIA FINANCIACIÓN a 31-12-2020</b>	<b>4.146.471,62</b>
<b>TOTAL</b>	<b>4.886.190,29</b>	<b>TOTAL</b>	<b>4.886.190,29</b>



### TESORERÍA GENERAL DE LA SEGURIDAD SOCIAL

**Determinación del remanente derivado de la gestión Fondos Europeos del Proyecto INNOV-CARE, estrategia innovadora centrada en el paciente para la prestación de asistencia social en casos de afecciones complejas, dentro del Programa de la Unión Europea para el empleo y la innovación social EASI, como línea de subvención para los Estados miembros, de la Dirección General de Empleo de la UE (2014-2020), del Instituto de Mayores y Servicios Sociales ejercicio 2020**

(Importe expresados en euros)

OBLIGACIONES IMPUTADAS AL PRESUPUESTO DE GASTOS DE LA ENTIDAD	IMPORTE	RECURSOS IMPUTADOS AL PRESUPUESTO DE INGRESOS DE LA TESORERÍA GENERAL	IMPORTE
31 34 Autonomía personal y atención a la dependencia	471.516,75	Ingresos ejercicios anteriores	811.250,16
TOTAL OBLIGACIONES EJERCICIOS ANTERIORES	471.516,75	TOTAL RECURSOS RECIBIDOS EJERCICIOS ANTERIORES	811.250,16
<b>EXCESO FINANCIACIÓN EJERCICIOS ANTERIORES</b>	339.733,41		
Programa presupuestario 31 34	329.207,87	Ingresos 2020	0,00
TOTAL OBLIGACIONES EJERCICIO 2020	329.207,87	TOTAL RECURSOS RECIBIDOS EJERCICIO 2020	0,00
		<b>INSUFICIENCIA DE FINANCIACIÓN EJERCICIO 2020</b>	<b>329.207,87</b>
<b>TOTAL OBLIGACIONES</b>	<b>800.724,62</b>	<b>TOTAL RECURSOS FINALISTAS</b>	<b>811.250,16</b>
<b>EXCESO DE FINANCIACIÓN A 31-12-2020</b>	<b>10.525,54</b>		
<b>TOTAL</b>	<b>811.250,16</b>	<b>TOTAL</b>	<b>811.250,16</b>



**TESORERÍA GENERAL DE LA SEGURIDAD SOCIAL**

**Determinación del remanente derivado de la gestión de la gestión del MARCO COMUNITARIO 2014-2020, POEFE del Instituto Social de la Marina ejercicio 2020**

(Importe expresados en euros)

OBLIGACIONES IMPUTADAS AL PRESUPUESTO DE GASTOS DE LA ENTIDAD	IMPORTE	RECURSOS IMPUTADOS AL PRESUPUESTO DE INGRESOS DE LA TESORERÍA GENERAL	IMPORTE
2325 Medicina marítima	0,00		
3535 Acción formativa y gestión empleo de trabajadores del mar	7.914.701,34	Ingresos ejercicios anteriores	1.150.283,71
TOTAL OBLIGACIONES EJERCICIOS ANTERIORES	7.914.701,34	TOTAL RECURSOS RECIBIDOS EJERCICIOS ANTERIORES	1.150.283,71
		<b>INSUFICIENCIA FINANCIACIÓN EJERCICIOS ANTERIORES</b>	<b>6.764.417,63</b>
2325 Medicina marítima	0,00		
3535 Acción formativa y gestión empleo de trabajadores del mar	259.476,24	Ingresos ejercicio 2020	0,00
TOTAL OBLIGACIONES EJERCICIO 2020	259.476,24	TOTAL RECURSOS RECIBIDOS EJERCICIO 2020	0,00
		<b>INSUFICIENCIA FINANCIACIÓN EJERCICIO 2020</b>	<b>259.476,24</b>
<b>TOTAL OBLIGACIONES</b>	<b>8.174.177,58</b>	<b>TOTAL RECURSOS FINALISTAS</b>	<b>1.150.283,71</b>
		<b>INSUFICIENCIA FINANCIACIÓN A 31-12-2020</b>	<b>7.023.893,87</b>
<b>TOTAL</b>	<b>8.174.177,58</b>	<b>TOTAL</b>	<b>8.174.177,58</b>





**TESORERÍA GENERAL DE LA SEGURIDAD SOCIAL**

**Determinación del remanente derivado de la gestión de la gestión del MARCO COMUNITARIO 2007-2013, POAE 2007ES05UPO001 del Instituto Social de la Marina**

**ejercicio 2020**

(Importe expresados en euros)

OBLIGACIONES IMPUTADAS AL PRESUPUESTO DE GASTOS DE LA ENTIDAD	IMPORTE	RECURSOS IMPUTADOS AL PRESUPUESTO DE INGRESOS DE LA TESORERÍA GENERAL	IMPORTE
2325 Medicina marítima	0,00		
3535 Acción formativa y gestión empleo de trabajadores del mar	17.994.695,31	Ingresos de ejercicios anteriores	12.699.362,27
TOTAL OBLIGACIONES EJERCICIOS ANTERIORES	17.994.695,31	TOTAL RECURSOS RECIBIDOS EJERCICIOS ANTERIORES	12.699.362,27
		<b>INSUFICIENCIA FINANCIACIÓN EJERCICIOS ANTERIORES</b>	<b>5.295.333,04</b>
2325 Medicina marítima	0,00		
3535 Acción formativa y gestión empleo de trabajadores del mar	0,00	Ingresos ejercicio 2020	1.550.000,00
TOTAL OBLIGACIONES EJERCICIO 2020	0,00	TOTAL RECURSOS RECIBIDOS EJERCICIO 2020	1.550.000,00
<b>EXCESO DE FINANCIACIÓN EJERCICIO 2020</b>	<b>1.550.000,00</b>		
<b>TOTAL OBLIGACIONES</b>	<b>17.994.695,31</b>	<b>TOTAL RECURSOS FINALISTAS</b>	<b>14.249.362,27</b>
		<b>INSUFICIENCIA FINANCIACIÓN A 31-12-2020</b>	<b>3.745.333,04</b>
<b>TOTAL</b>	<b>17.994.695,31</b>	<b>TOTAL</b>	<b>17.994.695,31</b>

---

20.6 - DERECHOS PRESUPUESTARIOS PENDIENTES DE  
COBRO SEGÚN SU GRADO DE EXIGIBILIDAD

---

## DERECHOS PRESUPUESTARIOS PENDIENTES DE COBRO SEGÚN SU GRADO DE EXIGIBILIDAD

EJERCICIO 2020

Entidad: Tesorería General de la Seguridad Social  
Ejercicio: 2020

APLICACIÓN PRESUPUESTARIA	DESCRIPCIÓN	PENDIENTES DE NOTIFICAR	SUSPENDIDOS	APLAZAMIENTO O FRACCIONAMIENTO		EN PERIODO VOLUNTARIO	EN PERIODO EJECUTIVO	TOTAL DERECHOS PENDIENTES DE COBRO
				SOLICITADO	CONCEDIDO			
1210	CUOTAS DE EMPLEADORES				105.437.300,52	197.404.049,78	329.043.404,65	631.884.754,95
1211	CUOTAS DE TRABAJADORES					33.646.686,50	58.737.380,10	92.384.066,60
1221	CUOTAS DE TRABAJADORES				6.185.300,63	46.150.932,68	289.711.272,91	342.047.506,22
1230	CUOTAS DE EMPLEADORES				88.785,27			88.785,27
1231	CUOTAS DE TRABAJADORES				2.142,09	8.654,56	2.777,60	13.574,25
1240	CUOTAS DE EMPLEADORES				96.139,56	1.142.690,37	1.115.241,05	2.354.070,98
1241	CUOTAS DE TRABAJADORES					305.269,21	790.262,68	1.095.531,89
1250	CUOTAS DE EMPLEADORES					28.682,12	109.498,36	138.180,48
1251	CUOTAS DE TRABAJADORES					19.265,24	25.906,26	45.171,50
1260	CUOTAS DE EMPLEADORES				8.791,41	2.330,20	768,64	11.890,25
1261	CUOTAS DE TRABAJADORES					471,14	155,44	626,58
1270	CUOTAS DE EMPLEADORES POR I. T				304.931,30	4.407.752,95	957.909,17	5.670.593,42
1271	CUOTAS EMPLEAD.POR IMS				375.075,43	4.063.428,07	957.709,42	5.396.212,92
1272	CUOTAS RIESGO EMBARAZO Y LACT. NATURAL				12.683,39	3.034,29	3.148,28	18.865,96
32811	AL SECTOR PRIVADO				329,31	301.718,96	1.537,94	303.586,21
32821	AL SECTOR PRIVADO					0,08		0,08
3803	DE OTRAS ENTIDADES				127,82			127,82
3811	DEL IMSERSO					19.359,07		19.359,07
38121	DE MEDICINA MARITIMA					47.003,67		47.003,67
3910	RECARGOS DE MORA Y APREMIO				5.866.099,15	63.673.379,72	200.427.073,02	269.966.551,89
39119	INTERESES. OTROS				5.795.799,56	3.010.576,86	1.612.496,12	10.418.872,54
3912	MULTAS Y SANCIONES				1.693.672,22	48.450.105,83	20.666.739,69	70.810.517,74
3919	OTROS				4.917,65	194.817,41	102,52	199.837,58
393	INGRESOS POR REEMB.INMUEB.					10.508,93		10.508,93
394	RECARGO FALTA ASEGUR.					796.082,82	229.540,79	1.025.623,61
398	INGR.COBERTURA RECARGOS FALTA				309.239,24	11.947.125,13	8.466.280,27	20.722.644,64
3990	ING. DIV. DEL INSTITUTO NACIONAL GESTIÓN SANITARIA					66.942,70		66.942,70
39921	DE MEDICINA MARITIMA					8.952,26		8.952,26
3993	INGRESOS DIVERSOS DE OTRAS ENTIDADES				17.988,28	542.851,62	497.275,85	1.058.115,75
3998	COSTAS DEL PROCEDIMIENTO EJECUTIVO				26.374,30	94,42	69.812,40	96.281,12
4221	POR INCAPACIDAD PERMANENTE					29.414.540,70		29.414.540,70
4222	POR MUERTE					2.087.627,76		2.087.627,76
423	CUOTAS REASEGURO ACCIDENTES TRABAJO					1.029.020,91		1.029.020,91
471	APORTAC. DE EMPRE.SOL.SOST.SER.COMUNES				63.989,78	1.573,86	948,04	66.511,68
540	ALQUILERES Y PRODUCTOS DE INMUEBLES					173.755,85		173.755,85
619	VENTAS DE OTRAS INVERSIONES REALES						6.402.574,39	6.402.574,39
83029	DE OTROS					4.525,22		4.525,22
8303	DE OTRAS ENTIDADES					3.386,58		3.386,58

## DERECHOS PRESUPUESTARIOS PENDIENTES DE COBRO SEGÚN SU GRADO DE EXIGIBILIDAD

EJERCICIO 2020

Entidad: Tesorería General de la Seguridad Social  
Ejercicio: 2020

APLICACIÓN PRESUPUESTARIA	DESCRIPCIÓN	PENDIENTES DE NOTIFICAR	SUSPENDIDOS	APLAZAMIENTO O FRACCIONAMIENTO		EN PERIODO VOLUNTARIO	EN PERIODO EJECUTIVO	TOTAL DERECHOS PENDIENTES DE COBRO
				SOLICITADO	CONCEDIDO			
SUBTOTAL					126.289.686,91	448.967.197,47	919.829.815,59	1.495.086.699,97
TOTAL		#¡REF!	#¡REF!	#¡REF!	#¡REF!	#¡REF!	#¡REF!	#¡REF!

## DERECHOS PRESUPUESTARIOS PENDIENTES DE COBRO SEGÚN SU GRADO DE EXIGIBILIDAD

EJERCICIO 2020

Entidad: Tesorería General de la Seguridad Social  
Ejercicio: 2019

APLICACIÓN PRESUPUESTARIA	DESCRIPCIÓN	PENDIENTES DE NOTIFICAR	SUSPENDIDOS	APLAZAMIENTO O FRACCIONAMIENTO		EN PERIODO VOLUNTARIO	EN PERIODO EJECUTIVO	TOTAL DERECHOS PENDIENTES DE COBRO
				SOLICITADO	CONCEDIDO			
1210	CUOTAS DE EMPLEADORES				23.215,96	58.672.487,56	255.241.700,50	313.937.404,02
1211	CUOTAS DE TRABAJADORES					8.892.098,40	49.619.218,11	58.511.316,51
1221	CUOTAS DE TRABAJADORES				604,55	585.108,71	203.017.038,68	203.602.751,94
1240	CUOTAS DE EMPLEADORES					15.360,63	828.693,45	844.054,08
1241	CUOTAS DE TRABAJADORES					1.045,57	545.979,99	547.025,56
1250	CUOTAS DE EMPLEADORES						718.417,65	718.417,65
1251	CUOTAS DE TRABAJADORES						124.959,94	124.959,94
1261	CUOTAS DE TRABAJADORES						549,51	549,51
1270	CUOTAS DE EMPLEADORES POR I. T					2.328.758,42	1.426.441,45	3.755.199,87
1271	CUOTAS EMPLEAD.POR IMS					2.210.857,08	1.381.889,58	3.592.746,66
1272	CUOTAS RIESGO EMBARAZO Y LACT. NATURAL				1,95	694,56	11.370,23	12.066,74
32723	DE MEDICINA MARITIMA					9.914,70		9.914,70
32811	AL SECTOR PRIVADO					82.485,34		82.485,34
3801	DEL IMSERSO					4.360,82		4.360,82
3803	DE OTRAS ENTIDADES						20.286,41	20.286,41
3910	RECARGOS DE MORA Y APREMIO				501,85	20.038.189,28	159.710.913,97	179.749.605,10
39119	INTERESES. OTROS				254,72	2.042.484,60	3.325.474,62	5.368.213,94
3912	MULTAS Y SANCIONES					18.744.995,68	31.315.902,98	50.060.898,66
3919	OTROS					1.215,59	4.666,71	5.882,30
393	INGRESOS POR REEMB.INMUEB.					3.114,03		3.114,03
394	RECARGO FALTA ASEGUR.					663.751,47	173.428,19	837.179,66
398	INGR.COBERTURA RECARGOS FALTA					2.908.237,71	7.290.822,49	10.199.060,20
3993	INGRESOS DIVERSOS DE OTRAS ENTIDADES					2.396,34	818.249,79	820.646,13
3998	COSTAS DEL PROCEDIMIENTO EJECUTIVO					160,94	283.642,97	283.803,91
4221	POR INCAPACIDAD PERMANENTE					39.242,99		39.242,99
4222	POR MUERTE					746.780,96		746.780,96
540	ALQUILERES Y PRODUCTOS DE INMUEBLES					7.818,57		7.818,57
8300	DEL INGESA					2.710,50		2.710,50
<b>SUBTOTAL</b>					24.579,03	118.004.270,45	715.859.647,22	833.888.496,70

## DERECHOS PRESUPUESTARIOS PENDIENTES DE COBRO SEGÚN SU GRADO DE EXIGIBILIDAD

EJERCICIO 2020

Entidad: Tesorería General de la Seguridad Social  
Ejercicio: 2018

APLICACIÓN PRESUPUESTARIA	DESCRIPCIÓN	PENDIENTES DE NOTIFICAR	SUSPENDIDOS	APLAZAMIENTO O FRACCIONAMIENTO		EN PERIODO VOLUNTARIO	EN PERIODO EJECUTIVO	TOTAL DERECHOS PENDIENTES DE COBRO
				SOLICITADO	CONCEDIDO			
1210	CUOTAS DE EMPLEADORES				1.579,84	131.508.634,88	177.166.788,95	308.677.003,67
1211	CUOTAS DE TRABAJADORES					23.428.883,14	33.777.088,39	57.205.971,53
1221	CUOTAS DE TRABAJADORES					339.584,35	159.830.033,70	160.169.618,05
1230	CUOTAS DE EMPLEADORES						2.068,53	2.068,53
1231	CUOTAS DE TRABAJADORES						17.424,76	17.424,76
1240	CUOTAS DE EMPLEADORES					477.370,82	492.123,96	969.494,78
1241	CUOTAS DE TRABAJADORES						384.291,11	384.291,11
1250	CUOTAS DE EMPLEADORES						1.210.185,55	1.210.185,55
1251	CUOTAS DE TRABAJADORES						189.356,59	189.356,59
1260	CUOTAS DE EMPLEADORES					84.852,12		84.852,12
1270	CUOTAS DE EMPLEADORES POR I. T					8.504.861,33	1.568.695,63	10.073.556,96
1271	CUOTAS EMPLEAD.POR IMS					8.144.676,28	1.874.899,62	10.019.575,90
1272	CUOTAS RIESGO EMBARAZO Y LACT. NATURAL					258,39	48.693,94	48.952,33
32811	AL SECTOR PRIVADO					48.365,43		48.365,43
3910	RECARGOS DE MORA Y APREMIO				315,98	43.260.434,76	119.090.398,82	162.351.149,56
39119	INTERESES. OTROS				160,38	1.637.879,82	3.987.217,32	5.625.257,52
3912	MULTAS Y SANCIONES					10.463.395,98	26.309.396,51	36.772.792,49
3919	OTROS					50.562,64	965.833,67	1.016.396,31
393	INGRESOS POR REEMB.INMUEB.					3.135,60		3.135,60
394	RECARGO FALTA ASEGUR.					678.568,07	106.806,07	785.374,14
398	INGR.COBERTURA RECARGOS FALTA					1.438.866,65	3.520.989,96	4.959.856,61
3993	INGRESOS DIVERSOS DE OTRAS ENTIDADES					4.004,11	444.927,32	448.931,43
3998	COSTAS DEL PROCEDIMIENTO EJECUTIVO					120,70	615.028,11	615.148,81
471	APORTAC. DE EMPRE.SOL.SOST.SER.COMUNES					37.742,54		37.742,54
540	ALQUILERES Y PRODUCTOS DE INMUEBLES					13.741,84		13.741,84
<b>SUBTOTAL</b>					2.056,20	230.125.939,45	531.602.248,51	761.730.244,16

## DERECHOS PRESUPUESTARIOS PENDIENTES DE COBRO SEGÚN SU GRADO DE EXIGIBILIDAD

EJERCICIO 2020

Entidad: Tesorería General de la Seguridad Social  
Ejercicio: 2017

APLICACIÓN PRESUPUESTARIA	DESCRIPCIÓN	PENDIENTES DE NOTIFICAR	SUSPENDIDOS	APLAZAMIENTO O FRACCIONAMIENTO		EN PERIODO VOLUNTARIO	EN PERIODO EJECUTIVO	TOTAL DERECHOS PENDIENTES DE COBRO
				SOLICITADO	CONCEDIDO			
1210	CUOTAS DE EMPLEADORES				1.522,76	29.355.387,55	152.312.569,75	181.669.480,06
1211	CUOTAS DE TRABAJADORES					3.050.555,75	28.055.162,11	31.105.717,86
1221	CUOTAS DE TRABAJADORES					156.885,95	128.435.124,96	128.592.010,91
1230	CUOTAS DE EMPLEADORES					282.204,89	1.567,87	283.772,76
1231	CUOTAS DE TRABAJADORES						9.398,75	9.398,75
1240	CUOTAS DE EMPLEADORES					171.387,88	451.780,58	623.168,46
1241	CUOTAS DE TRABAJADORES					522,91	327.520,54	328.043,45
1250	CUOTAS DE EMPLEADORES					6.415,01	1.193.932,37	1.200.347,38
1251	CUOTAS DE TRABAJADORES						147.885,71	147.885,71
1270	CUOTAS DE EMPLEADORES POR I. T					715.631,16	784.994,28	1.500.625,44
1271	CUOTAS EMPLEAD.POR IMS					661.042,94	802.542,36	1.463.585,30
1272	CUOTAS RIESGO EMBARAZO Y LACT. NATURAL					139,01	42.276,12	42.415,13
32723	DE MEDICINA MARITIMA					42.592,60		42.592,60
32811	AL SECTOR PRIVADO					26.381,81	239,67	26.621,48
3910	RECARGOS DE MORA Y APREMIO				304,54	6.152.380,34	98.593.703,11	104.746.387,99
39119	INTERESES. OTROS				228,90	2.443.071,91	7.065.337,20	9.508.638,01
3912	MULTAS Y SANCIONES					12.845.907,78	24.871.343,72	37.717.251,50
3919	OTROS					4.222,16	3.890.871,50	3.895.093,66
398	INGR.COBERTURA RECARGOS FALTA					1.317.000,05	2.850.718,31	4.167.718,36
39921	DE MEDICINA MARITIMA						7.588,83	7.588,83
39932	INGRESOS REEMBOLSO B.INMUEBLES					2.043,12		2.043,12
39939	OTROS INGRESOS					1.413,37	485.836,29	487.249,66
3998	COSTAS DEL PROCEDIMIENTO EJECUTIVO						1.269.386,76	1.269.386,76
471	APORTAC. DE EMPRE.SOL.SOST.SER.COMUNES					2.789,93		2.789,93
540	ALQUILERES Y PRODUCTOS DE INMUEBLES					14.316,05		14.316,05
83003	DE OTRAS ENTIDADES					4.212,01		4.212,01
<b>SUBTOTAL</b>					2.056,20	57.256.504,18	451.599.780,79	508.858.341,17

## DERECHOS PRESUPUESTARIOS PENDIENTES DE COBRO SEGÚN SU GRADO DE EXIGIBILIDAD

EJERCICIO 2020

Entidad: Tesorería General de la Seguridad Social  
Ejercicio: 2016

APLICACIÓN PRESUPUESTARIA	DESCRIPCIÓN	PENDIENTES DE NOTIFICAR	SUSPENDIDOS	APLAZAMIENTO O FRACCIONAMIENTO		EN PERIODO VOLUNTARIO	EN PERIODO EJECUTIVO	TOTAL DERECHOS PENDIENTES DE COBRO
				SOLICITADO	CONCEDIDO			
1210	CUOTAS DE EMPLEADORES				124,38	18.833.508,73	120.970.171,14	139.803.804,25
1211	CUOTAS DE TRABAJADORES					1.870.438,08	23.555.182,01	25.425.620,09
1221	CUOTAS DE TRABAJADORES					61.471,17	109.711.508,01	109.772.979,18
1230	CUOTAS DE EMPLEADORES					1.070,55	3.150,77	4.221,32
1231	CUOTAS DE TRABAJADORES					324,62	1.400,63	1.725,25
1240	CUOTAS DE EMPLEADORES					93.948,91	474.686,74	568.635,65
1241	CUOTAS DE TRABAJADORES						296.888,67	296.888,67
1250	CUOTAS DE EMPLEADORES						3.202.537,61	3.202.537,61
1251	CUOTAS DE TRABAJADORES						261.270,67	261.270,67
1260	CUOTAS DE EMPLEADORES						196,25	196,25
1261	CUOTAS DE TRABAJADORES						39,68	39,68
1270	CUOTAS DE EMPLEADORES POR I. T					530.588,53	634.245,84	1.164.834,37
1271	CUOTAS EMPLEAD.POR IMS					529.303,18	603.243,25	1.132.546,43
1272	CUOTAS RIESGO EMBARAZO Y LACT. NATURAL					38,07	39.584,93	39.623,00
32811	AL SECTOR PRIVADO					21.383,28		21.383,28
3294	DE LA SEGURIDAD SOCIAL AL SECTOR PRIVADO					102.344,48		102.344,48
3800	DEL INSALUD					359,00		359,00
3910	RECARGOS DE MORA Y APREMIO				24,88	5.420.144,11	81.580.117,21	87.000.286,20
39119	INTERESES. OTROS				22,09	1.893.081,78	5.986.450,26	7.879.554,13
3912	MULTAS Y SANCIONES					7.673.544,23	24.009.601,11	31.683.145,34
3919	OTROS					3.965,80	3.193.614,03	3.197.579,83
398	INGR.COBERTURA RECARGOS FALTA					2.690.120,67	3.661.053,91	6.351.174,58
39932	INGRESOS REEMBOLSO B.INMUEBLES					9.324,84		9.324,84
39939	OTROS INGRESOS					205,50	579.603,77	579.809,27
3998	COSTAS DEL PROCEDIMIENTO EJECUTIVO						1.236.355,43	1.236.355,43
540	ALQUILERES Y PRODUCTOS DE INMUEBLES					15.699,75		15.699,75
549	OTRAS RENTAS					21.224,85		21.224,85
<b>SUBTOTAL</b>					171,35	39.772.090,13	380.000.901,92	419.773.163,40



## DERECHOS PRESUPUESTARIOS PENDIENTES DE COBRO SEGÚN SU GRADO DE EXIGIBILIDAD

EJERCICIO 2020

Entidad: Tesorería General de la Seguridad Social  
Ejercicio: 2015

APLICACIÓN PRESUPUESTARIA	DESCRIPCIÓN	PENDIENTES DE NOTIFICAR	SUSPENDIDOS	APLAZAMIENTO O FRACCIONAMIENTO		EN PERIODO VOLUNTARIO	EN PERIODO EJECUTIVO	TOTAL DERECHOS PENDIENTES DE COBRO
				SOLICITADO	CONCEDIDO			
1210	CUOTAS DE EMPLEADORES					18.232.667,67	135.076.593,52	153.309.261,19
1211	CUOTAS DE TRABAJADORES					1.155.380,28	26.007.911,24	27.163.291,52
1221	CUOTAS DE TRABAJADORES					68.995,27	99.570.307,74	99.639.303,01
1230	CUOTAS DE EMPLEADORES						1.679,16	1.679,16
1231	CUOTAS DE TRABAJADORES						556,22	556,22
1240	CUOTAS DE EMPLEADORES					45.992,63	346.386,81	392.379,44
1241	CUOTAS DE TRABAJADORES						254.508,85	254.508,85
1250	CUOTAS DE EMPLEADORES					3.081,03	750.883,73	753.964,76
1251	CUOTAS DE TRABAJADORES						118.105,39	118.105,39
1260	CUOTAS DE EMPLEADORES					273,84	4.625,60	4.899,44
1261	CUOTAS DE TRABAJADORES					55,36	935,20	990,56
1270	CUOTAS DE EMPLEADORES POR I. T					199.164,04	784.485,27	983.649,31
1271	CUOTAS EMPLEAD.POR IMS					189.571,17	751.963,14	941.534,31
1272	CUOTAS RIESGO EMBARAZO Y LACT. NATURAL					122,97	38.917,41	39.040,38
32811	AL SECTOR PRIVADO					32.202,51		32.202,51
3294	DE LA SEGURIDAD SOCIAL AL SECTOR PRIVADO					1.068,80		1.068,80
3910	RECARGOS DE MORA Y APREMIO					2.367.831,43	84.313.192,36	86.681.023,79
39119	INTERESES. OTROS					2.530.654,87	5.482.537,06	8.013.191,93
3912	MULTAS Y SANCIONES					4.530.506,96	27.074.766,00	31.605.272,96
3919	OTROS					39,70	1.399.546,72	1.399.586,42
398	INGR.COBERTURA RECARGOS FALTA					2.819.223,95	3.803.127,00	6.622.350,95
3993	INGRESOS DIVERSOS DE OTRAS ENTIDADES					38.725,00	428.155,80	466.880,80
3998	COSTAS DEL PROCEDIMIENTO EJECUTIVO						1.319.146,53	1.319.146,53
4222	POR MUERTE					1.779,86		1.779,86
540	ALQUILERES Y PRODUCTOS DE INMUEBLES					70.554,27		70.554,27
<b>SUBTOTAL</b>						<b>32.287.891,61</b>	<b>387.528.330,75</b>	<b>419.816.222,36</b>

## DERECHOS PRESUPUESTARIOS PENDIENTES DE COBRO SEGÚN SU GRADO DE EXIGIBILIDAD

EJERCICIO 2020

Entidad: Tesorería General de la Seguridad Social  
Ejercicio: 2014

APLICACIÓN PRESUPUESTARIA	DESCRIPCIÓN	PENDIENTES DE NOTIFICAR	SUSPENDIDOS	APLAZAMIENTO O FRACCIONAMIENTO		EN PERIODO VOLUNTARIO	EN PERIODO EJECUTIVO	TOTAL DERECHOS PENDIENTES DE COBRO
				SOLICITADO	CONCEDIDO			
1210	CUOTAS DE EMPLEADORES					26.448.278,16	148.221.106,10	174.669.384,26
1211	CUOTAS DE TRABAJADORES					2.040.047,55	27.945.560,97	29.985.608,52
1221	CUOTAS DE TRABAJADORES					18.860,49	98.085.176,98	98.104.037,47
1230	CUOTAS DE EMPLEADORES					180.874,10	2.963,99	183.838,09
1231	CUOTAS DE TRABAJADORES						2.255,48	2.255,48
1240	CUOTAS DE EMPLEADORES					125.624,07	410.761,27	536.385,34
1241	CUOTAS DE TRABAJADORES						257.626,03	257.626,03
1250	CUOTAS DE EMPLEADORES						427.761,22	427.761,22
1251	CUOTAS DE TRABAJADORES						54.779,62	54.779,62
1260	CUOTAS DE EMPLEADORES					547,68	9.432,24	9.979,92
1261	CUOTAS DE TRABAJADORES					110,72	2.809,45	2.920,17
1270	CUOTAS DE EMPLEADORES POR I. T					358.249,92	893.118,13	1.251.368,05
1271	CUOTAS EMPLEAD.POR IMS					322.119,54	851.882,51	1.174.002,05
1272	CUOTAS RIESGO EMBARAZO Y LACT. NATURAL					55,57	41.507,70	41.563,27
32811	AL SECTOR PRIVADO					36.028,13		36.028,13
3294	DE LA SEGURIDAD SOCIAL AL SECTOR PRIVADO					5.611,20		5.611,20
3910	RECARGOS DE MORA Y APREMIO					4.559.135,31	86.659.954,53	91.219.089,84
39119	INTERESES. OTROS					2.510.482,64	10.789.036,41	13.299.519,05
3912	MULTAS Y SANCIONES					2.383.730,32	19.701.341,51	22.085.071,83
3919	OTROS					4.281,54	286.932,50	291.214,04
398	INGR.COBERTURA RECARGOS FALTA					1.475.050,72	4.590.556,58	6.065.607,30
3993	INGRESOS DIVERSOS DE OTRAS ENTIDADES					7.286,83	384.431,88	391.718,71
3998	COSTAS DEL PROCEDIMIENTO EJECUTIVO						1.514.867,22	1.514.867,22
471	APORTAC. DE EMPRE.SOL.SOST.SER.COMUNES						52,30	52,30
540	ALQUILERES Y PRODUCTOS DE INMUEBLES					96.229,26		96.229,26
<b>SUBTOTAL</b>						<b>40.572.603,75</b>	<b>401.133.914,62</b>	<b>441.706.518,37</b>

## DERECHOS PRESUPUESTARIOS PENDIENTES DE COBRO SEGÚN SU GRADO DE EXIGIBILIDAD

EJERCICIO 2020

Entidad: Tesorería General de la Seguridad Social  
Ejercicio: 2013

APLICACIÓN PRESUPUESTARIA	DESCRIPCIÓN	PENDIENTES DE NOTIFICAR	SUSPENDIDOS	APLAZAMIENTO O FRACCIONAMIENTO		EN PERIODO VOLUNTARIO	EN PERIODO EJECUTIVO	TOTAL DERECHOS PENDIENTES DE COBRO
				SOLICITADO	CONCEDIDO			
1210	CUOTAS DE EMPLEADORES					13.129.996,89	197.559.331,41	210.689.328,30
1211	CUOTAS DE TRABAJADORES					247.403,24	36.617.371,15	36.864.774,39
1221	CUOTAS DE TRABAJADORES					7.420,00	79.575.447,27	79.582.867,27
1230	CUOTAS DE EMPLEADORES					558,78	210.240,92	210.799,70
1231	CUOTAS DE TRABAJADORES					169,43	13.055,80	13.225,23
1240	CUOTAS DE EMPLEADORES					524.613,50	527.155,06	1.051.768,56
1241	CUOTAS DE TRABAJADORES						239.788,63	239.788,63
1250	CUOTAS DE EMPLEADORES					174,98	2.374.221,86	2.374.396,84
1251	CUOTAS DE TRABAJADORES						256.273,19	256.273,19
1260	CUOTAS DE EMPLEADORES					407,36	8.833,03	9.240,39
1261	CUOTAS DE TRABAJADORES					82,36	5.510,83	5.593,19
1270	CUOTAS DE EMPLEADORES POR I. T					37.821,23	686.611,85	724.433,08
1271	CUOTAS EMPLEAD.POR IMS					27.689,43	658.085,93	685.775,36
1272	CUOTAS RIESGO EMBARAZO Y LACT. NATURAL						36.618,43	36.618,43
32811	AL SECTOR PRIVADO					51.423,76		51.423,76
3294	DE LA SEGURIDAD SOCIAL AL SECTOR PRIVADO					6.571,90		6.571,90
3910	RECARGOS DE MORA Y APREMIO					1.303.323,87	99.629.093,13	100.932.417,00
39119	INTERESES. OTROS					2.116.156,78	11.402.482,38	13.518.639,16
3912	MULTAS Y SANCIONES					4.121.851,31	16.116.890,36	20.238.741,67
3919	OTROS					2.944,88	393.374,17	396.319,05
398	INGR.COBERTURA RECARGOS FALTA					1.407.863,22	3.747.777,78	5.155.641,00
3993	INGRESOS DIVERSOS DE OTRAS ENTIDADES						337.657,70	337.657,70
3998	COSTAS DEL PROCEDIMIENTO EJECUTIVO						2.414.269,13	2.414.269,13
4222	POR MUERTE					743,96		743,96
471	APORTAC. DE EMPRE.SOL.SOST.SER.COMUNES						14.878,56	14.878,56
540	ALQUILERES Y PRODUCTOS DE INMUEBLES					107.178,43		107.178,43
<b>SUBTOTAL</b>						<b>23.094.395,31</b>	<b>452.824.968,57</b>	<b>475.919.363,88</b>

## DERECHOS PRESUPUESTARIOS PENDIENTES DE COBRO SEGÚN SU GRADO DE EXIGIBILIDAD

EJERCICIO 2020

Entidad: Tesorería General de la Seguridad Social  
Ejercicio: 2012

APLICACIÓN PRESUPUESTARIA	DESCRIPCIÓN	PENDIENTES DE NOTIFICAR	SUSPENDIDOS	APLAZAMIENTO O FRACCIONAMIENTO		EN PERIODO VOLUNTARIO	EN PERIODO EJECUTIVO	TOTAL DERECHOS PENDIENTES DE COBRO
				SOLICITADO	CONCEDIDO			
1210	CUOTAS DE EMPLEADORES					11.871.830,67	234.327.403,14	246.199.233,81
1211	CUOTAS DE TRABAJADORES					222.142,70	45.077.243,20	45.299.385,90
1221	CUOTAS DE TRABAJADORES					1.379,83	68.954.515,37	68.955.895,20
1230	CUOTAS DE EMPLEADORES					204.794,86	354.939,76	559.734,62
1231	CUOTAS DE TRABAJADORES					0,43	1.951.178,20	1.951.178,63
1240	CUOTAS DE EMPLEADORES					211.258,55	459.452,22	670.710,77
1241	CUOTAS DE TRABAJADORES						195.836,44	195.836,44
1250	CUOTAS DE EMPLEADORES						530.382,13	530.382,13
1251	CUOTAS DE TRABAJADORES						105.246,95	105.246,95
1260	CUOTAS DE EMPLEADORES					3.334,76	209.016,77	212.351,53
1261	CUOTAS DE TRABAJADORES					674,16	383.012,74	383.686,90
1270	CUOTAS DE EMPLEADORES POR I. T					70.578,68	576.387,57	646.966,25
1271	CUOTAS EMPLEAD.POR IMS					63.616,73	545.446,98	609.063,71
1272	CUOTAS RIESGO EMBARAZO Y LACT. NATURAL					0,85	33.396,87	33.397,72
32811	AL SECTOR PRIVADO					43.858,19		43.858,19
3910	RECARGOS DE MORA Y APREMIO					491.727,10	107.957.241,40	108.448.968,50
39119	INTERESES. OTROS					2.466.834,79	14.777.646,43	17.244.481,22
3912	MULTAS Y SANCIONES					205.733,06	11.384.228,50	11.589.961,56
3919	OTROS					199,18	130.853,88	131.053,06
398	INGR.COBERTURA RECARGOS FALTA					1.931.948,87	4.193.455,75	6.125.404,62
3993	INGRESOS DIVERSOS DE OTRAS ENTIDADES						83.653,15	83.653,15
3998	COSTAS DEL PROCEDIMIENTO EJECUTIVO					42,56	4.171.940,36	4.171.982,92
4222	POR MUERTE					1.753,90		1.753,90
471	APORTAC. DE EMPRE.SOL.SOST.SER.COMUNES						17,26	17,26
540	ALQUILERES Y PRODUCTOS DE INMUEBLES					103.352,40		103.352,40
<b>SUBTOTAL</b>						<b>17.895.062,27</b>	<b>496.402.495,07</b>	<b>514.297.557,34</b>

## DERECHOS PRESUPUESTARIOS PENDIENTES DE COBRO SEGÚN SU GRADO DE EXIGIBILIDAD

EJERCICIO 2020

Entidad: Tesorería General de la Seguridad Social  
Ejercicio: 2011

APLICACIÓN PRESUPUESTARIA	DESCRIPCIÓN	PENDIENTES DE NOTIFICAR	SUSPENDIDOS	APLAZAMIENTO O FRACCIONAMIENTO		EN PERIODO VOLUNTARIO	EN PERIODO EJECUTIVO	TOTAL DERECHOS PENDIENTES DE COBRO
				SOLICITADO	CONCEDIDO			
1210	CUOTAS DE EMPLEADORES					12.483.820,76	203.637.387,88	216.121.208,64
1211	CUOTAS DE TRABAJADORES					305.383,79	38.264.792,87	38.570.176,66
1221	CUOTAS DE TRABAJADORES					1.391,76	55.556.221,48	55.557.613,24
1230	CUOTAS DE EMPLEADORES					230.003,65	955.425,07	1.185.428,72
1231	CUOTAS DE TRABAJADORES					431,17	5.214.222,40	5.214.653,57
1240	CUOTAS DE EMPLEADORES						235.070,53	235.070,53
1241	CUOTAS DE TRABAJADORES						130.103,97	130.103,97
1250	CUOTAS DE EMPLEADORES						82.844,69	82.844,69
1251	CUOTAS DE TRABAJADORES						10.018,35	10.018,35
1260	CUOTAS DE EMPLEADORES					2.328,99	279.488,39	281.817,38
1261	CUOTAS DE TRABAJADORES					800,05	430.150,42	430.950,47
1270	CUOTAS DE EMPLEADORES POR I. T					33.373,07	626.943,23	660.316,30
1271	CUOTAS EMPLEAD.POR IMS					36.318,14	594.429,51	630.747,65
1272	CUOTAS RIESGO EMBARAZO Y LACT. NATURAL						29.853,69	29.853,69
32811	AL SECTOR PRIVADO					64.389,89		64.389,89
3910	RECARGOS DE MORA Y APREMIO					550.450,50	93.146.566,38	93.697.016,88
39119	INTERESES. OTROS					20.736.368,26	14.955.909,53	35.692.277,79
3912	MULTAS Y SANCIONES					41.571,67	6.155.690,23	6.197.261,90
3919	OTROS					208,67	46.347,13	46.555,80
398	INGR.COBERTURA RECARGOS FALTA					1.972.391,52	4.194.097,37	6.166.488,89
3993	INGRESOS DIVERSOS DE OTRAS ENTIDADES						167.947,03	167.947,03
3998	COSTAS DEL PROCEDIMIENTO EJECUTIVO						3.632.537,79	3.632.537,79
471	APORTAC. DE EMPRE.SOL.SOST.SER.COMUNES						10.415,22	10.415,22
540	ALQUILERES Y PRODUCTOS DE INMUEBLES					92.057,54		92.057,54
<b>SUBTOTAL</b>						<b>36.551.289,43</b>	<b>428.356.463,16</b>	<b>464.907.752,59</b>

## DERECHOS PRESUPUESTARIOS PENDIENTES DE COBRO SEGÚN SU GRADO DE EXIGIBILIDAD

EJERCICIO 2020

Entidad: Tesorería General de la Seguridad Social  
Ejercicio: 2010

APLICACIÓN PRESUPUESTARIA	DESCRIPCIÓN	PENDIENTES DE NOTIFICAR	SUSPENDIDOS	APLAZAMIENTO O FRACCIONAMIENTO		EN PERIODO VOLUNTARIO	EN PERIODO EJECUTIVO	TOTAL DERECHOS PENDIENTES DE COBRO
				SOLICITADO	CONCEDIDO			
1210	CUOTAS DE EMPLEADORES					75.739.185,55	148.732.678,29	224.471.863,84
1211	CUOTAS DE TRABAJADORES					75.477,86	27.722.150,55	27.797.628,41
1221	CUOTAS DE TRABAJADORES					2.357,18	45.604.734,85	45.607.092,03
1230	CUOTAS DE EMPLEADORES					20,96	555.031,10	555.052,06
1231	CUOTAS DE TRABAJADORES					8,43	3.874.282,41	3.874.290,84
1240	CUOTAS DE EMPLEADORES					101.060,66	310.045,00	411.105,66
1241	CUOTAS DE TRABAJADORES						132.675,38	132.675,38
1250	CUOTAS DE EMPLEADORES						80.490,26	80.490,26
1251	CUOTAS DE TRABAJADORES						16.029,84	16.029,84
1260	CUOTAS DE EMPLEADORES						273.249,32	273.249,32
1261	CUOTAS DE TRABAJADORES						352.861,77	352.861,77
1270	CUOTAS DE EMPLEADORES POR I. T					9.630,67	521.503,69	531.134,36
1271	CUOTAS EMPLEAD.POR IMS					7.994,14	455.447,57	463.441,71
1272	CUOTAS RIESGO EMBARAZO Y LACT. NATURAL						24.985,77	24.985,77
32811	AL SECTOR PRIVADO					63.141,70		63.141,70
3294	DE LA SEGURIDAD SOCIAL AL SECTOR PRIVADO						6.818,06	6.818,06
3910	RECARGOS DE MORA Y APREMIO					12.852.407,73	70.308.879,17	83.161.286,90
39119	INTERESES. OTROS					2.062.482,59	11.515.196,61	13.577.679,20
3912	MULTAS Y SANCIONES					133.017,39	3.491.466,18	3.624.483,57
3919	OTROS					0,01	26.999,52	26.999,53
398	INGR.COBERTURA RECARGOS FALTA					649.587,40	4.742.312,36	5.391.899,76
3993	INGRESOS DIVERSOS DE OTRAS ENTIDADES						6.476,70	6.476,70
3998	COSTAS DEL PROCEDIMIENTO EJECUTIVO						2.788.599,09	2.788.599,09
4222	POR MUERTE					5.436,34		5.436,34
540	ALQUILERES Y PRODUCTOS DE INMUEBLES					108.917,97		108.917,97
<b>SUBTOTAL</b>						<b>91.810.726,58</b>	<b>321.542.913,49</b>	<b>413.353.640,07</b>

## DERECHOS PRESUPUESTARIOS PENDIENTES DE COBRO SEGÚN SU GRADO DE EXIGIBILIDAD

EJERCICIO 2020

Entidad: Tesorería General de la Seguridad Social  
Ejercicio: 2009

APLICACIÓN PRESUPUESTARIA	DESCRIPCIÓN	PENDIENTES DE NOTIFICAR	SUSPENDIDOS	APLAZAMIENTO O FRACCIONAMIENTO		EN PERIODO VOLUNTARIO	EN PERIODO EJECUTIVO	TOTAL DERECHOS PENDIENTES DE COBRO
				SOLICITADO	CONCEDIDO			
1210	CUOTAS DE EMPLEADORES					80.694.372,58	183.174.610,39	263.868.982,97
1211	CUOTAS DE TRABAJADORES					12.509.987,01	34.939.606,60	47.449.593,61
1221	CUOTAS DE TRABAJADORES					31.018,95	37.974.863,80	38.005.882,75
1230	CUOTAS DE EMPLEADORES					136.344,66	632.123,21	768.467,87
1231	CUOTAS DE TRABAJADORES						2.799.700,13	2.799.700,13
1240	CUOTAS DE EMPLEADORES					76.315,69	989.211,82	1.065.527,51
1241	CUOTAS DE TRABAJADORES						257.646,54	257.646,54
1250	CUOTAS DE EMPLEADORES						6.302,26	6.302,26
1251	CUOTAS DE TRABAJADORES						1.255,18	1.255,18
1260	CUOTAS DE EMPLEADORES						254.217,55	254.217,55
1261	CUOTAS DE TRABAJADORES						314.956,20	314.956,20
1270	CUOTAS DE EMPLEADORES POR I. T					49.093,34	665.954,08	715.047,42
1271	CUOTAS EMPLEAD.POR IMS					23.263,58	555.439,85	578.703,43
1272	CUOTAS RIESGO EMBARAZO Y LACT. NATURAL					22,92	20.703,36	20.726,28
32811	AL SECTOR PRIVADO					44.015,46		44.015,46
3294	DE LA SEGURIDAD SOCIAL AL SECTOR PRIVADO					1.248,66		1.248,66
3910	RECARGOS DE MORA Y APREMIO					20.594.280,78	79.745.163,06	100.339.443,84
39119	INTERESES. OTROS					28.994.822,97	15.073.534,03	44.068.357,00
3912	MULTAS Y SANCIONES					7.746,01	1.632.527,00	1.640.273,01
3919	OTROS					0,09	63.287,87	63.287,96
398	INGR.COBERTURA RECARGOS FALTA					926.421,26	3.459.779,06	4.386.200,32
3993	INGRESOS DIVERSOS DE OTRAS ENTIDADES						61.895,78	61.895,78
3998	COSTAS DEL PROCEDIMIENTO EJECUTIVO						3.769.402,02	3.769.402,02
4222	POR MUERTE					3.008,97		3.008,97
540	ALQUILERES Y PRODUCTOS DE INMUEBLES					109.311,15		109.311,15
<b>SUBTOTAL</b>						<b>144.201.274,08</b>	<b>366.392.179,79</b>	<b>510.593.453,87</b>

## DERECHOS PRESUPUESTARIOS PENDIENTES DE COBRO SEGÚN SU GRADO DE EXIGIBILIDAD

EJERCICIO 2020

Entidad: Tesorería General de la Seguridad Social

Ejercicio: 2008

APLICACIÓN PRESUPUESTARIA	DESCRIPCIÓN	PENDIENTES DE NOTIFICAR	SUSPENDIDOS	APLAZAMIENTO O FRACCIONAMIENTO		EN PERIODO VOLUNTARIO	EN PERIODO EJECUTIVO	TOTAL DERECHOS PENDIENTES DE COBRO
				SOLICITADO	CONCEDIDO			
1210	CUOTAS DE EMPLEADORES					9.357.062,84	91.753.078,51	101.110.141,35
1211	CUOTAS DE TRABAJADORES					39.434,42	17.676.888,03	17.716.322,45
1221	CUOTAS DE TRABAJADORES					946,75	28.783.593,64	28.784.540,39
1230	CUOTAS DE EMPLEADORES						389.881,33	389.881,33
1231	CUOTAS DE TRABAJADORES						2.203.012,05	2.203.012,05
1240	CUOTAS DE EMPLEADORES					364.005,25	303.969,29	667.974,54
1241	CUOTAS DE TRABAJADORES					125,15	99.052,41	99.177,56
1250	CUOTAS DE EMPLEADORES						319.914,56	319.914,56
1251	CUOTAS DE TRABAJADORES						63.657,02	63.657,02
1260	CUOTAS DE EMPLEADORES						176.943,33	176.943,33
1261	CUOTAS DE TRABAJADORES						230.953,66	230.953,66
1270	CUOTAS DE EMPLEADORES POR I. T					1.623,08	287.317,75	288.940,83
1271	CUOTAS EMPLEAD.POR IMS					1.208,72	237.959,10	239.167,82
1272	CUOTAS RIESGO EMBARAZO Y LACT. NATURAL					1,64	13.844,58	13.846,22
32811	AL SECTOR PRIVADO					41.126,22		41.126,22
3910	RECARGOS DE MORA Y APREMIO					215.070,81	44.078.446,96	44.293.517,77
39119	INTERESES. OTROS					1.547.138,70	10.326.204,11	11.873.342,81
3912	MULTAS Y SANCIONES					44.283,52	1.219.549,99	1.263.833,51
3919	OTROS					46,35	-10.905,82	-10.859,47
398	INGR.COBERTURA RECARGOS FALTA					766.430,26	1.487.731,66	2.254.161,92
3993	INGRESOS DIVERSOS DE OTRAS ENTIDADES						15.857,33	15.857,33
3998	COSTAS DEL PROCEDIMIENTO EJECUTIVO						3.259.818,62	3.259.818,62
540	ALQUILERES Y PRODUCTOS DE INMUEBLES					105.930,34		105.930,34
<b>SUBTOTAL</b>						12.484.434,05	202.916.768,11	215.401.202,16



## DERECHOS PRESUPUESTARIOS PENDIENTES DE COBRO SEGÚN SU GRADO DE EXIGIBILIDAD

EJERCICIO 2020

Entidad: Tesorería General de la Seguridad Social  
Ejercicio: 2007

APLICACIÓN PRESUPUESTARIA	DESCRIPCIÓN	PENDIENTES DE NOTIFICAR	SUSPENDIDOS	APLAZAMIENTO O FRACCIONAMIENTO		EN PERIODO VOLUNTARIO	EN PERIODO EJECUTIVO	TOTAL DERECHOS PENDIENTES DE COBRO
				SOLICITADO	CONCEDIDO			
1210	CUOTAS DE EMPLEADORES					4.114.190,26	51.510.131,98	55.624.322,24
1211	CUOTAS DE TRABAJADORES					82.502,77	10.168.947,61	10.251.450,38
1221	CUOTAS DE TRABAJADORES					15.192,15	15.215.831,97	15.231.024,12
1230	CUOTAS DE EMPLEADORES					81.788,70	97.128,47	178.917,17
1231	CUOTAS DE TRABAJADORES					76,56	1.553.543,90	1.553.620,46
1240	CUOTAS DE EMPLEADORES						33.908,76	33.908,76
1241	CUOTAS DE TRABAJADORES						70.840,51	70.840,51
1250	CUOTAS DE EMPLEADORES						401.523,69	401.523,69
1251	CUOTAS DE TRABAJADORES						79.701,56	79.701,56
1260	CUOTAS DE EMPLEADORES					28,21	131.254,74	131.282,95
1261	CUOTAS DE TRABAJADORES					5,70	172.742,46	172.748,16
1270	CUOTAS DE EMPLEADORES POR I. T					17.555,29	487.787,47	505.342,76
1271	CUOTAS EMPLEAD.POR IMS					7.390,58	493.675,81	501.066,39
32811	AL SECTOR PRIVADO					39.517,67		39.517,67
3294	DE LA SEGURIDAD SOCIAL AL SECTOR PRIVADO					1.170,24		1.170,24
3910	RECARGOS DE MORA Y APREMIO					309.842,64	31.253.390,50	31.563.233,14
3911	INTERESES					478.459,05	7.530.423,54	8.008.882,59
3912	MULTAS Y SANCIONES					26.706,62	1.797.464,54	1.824.171,16
3919	OTROS					9.363.480,17	25.148.578,10	34.512.058,27
398	INGR.COBERTURA RECARGOS FALTA					1.102.383,11	551.103,65	1.653.486,76
3993	INGRESOS DIVERSOS DE OTRAS ENTIDADES						17.490,75	17.490,75
3998	COSTAS DEL PROCEDIMIENTO EJECUTIVO						1.465.089,65	1.465.089,65
4221	POR INCAPACIDAD PERMANENTE					2.215,31		2.215,31
4222	POR MUERTE					4.455,39		4.455,39
471	APORTAC. DE EMPRE.SOL.SOST.SER.COMUNES						332,00	332,00
540	ALQUILERES Y PRODUCTOS DE INMUEBLES					46.681,14		46.681,14
619	VENTAS DE OTRAS INVERSIONES REALES					180,00		180,00
<b>SUBTOTAL</b>						<b>15.693.821,56</b>	<b>148.180.891,66</b>	<b>163.874.713,22</b>

## DERECHOS PRESUPUESTARIOS PENDIENTES DE COBRO SEGÚN SU GRADO DE EXIGIBILIDAD

EJERCICIO 2020

Entidad: Tesorería General de la Seguridad Social  
Ejercicio: 2006

APLICACIÓN PRESUPUESTARIA	DESCRIPCIÓN	PENDIENTES DE NOTIFICAR	SUSPENDIDOS	APLAZAMIENTO O FRACCIONAMIENTO		EN PERIODO VOLUNTARIO	EN PERIODO EJECUTIVO	TOTAL DERECHOS PENDIENTES DE COBRO
				SOLICITADO	CONCEDIDO			
1210	CUOTAS DE EMPLEADORES					404.107,07	31.170.910,69	31.575.017,76
1211	CUOTAS DE TRABAJADORES					13.259,74	6.159.568,73	6.172.828,47
1221	CUOTAS DE TRABAJADORES						13.476.084,08	13.476.084,08
1230	CUOTAS DE EMPLEADORES						47.510,43	47.510,43
1231	CUOTAS DE TRABAJADORES					41,13	1.077.995,16	1.078.036,29
1240	CUOTAS DE EMPLEADORES						82.592,65	82.592,65
1241	CUOTAS DE TRABAJADORES						24.390,83	24.390,83
1260	CUOTAS DE EMPLEADORES					109,53	88.475,35	88.584,88
1261	CUOTAS DE TRABAJADORES					22,14	95.045,37	95.067,51
1270	CUOTAS DE EMPLEADORES POR I. T					3.019,17	167.504,30	170.523,47
1271	CUOTAS EMPLEAD.POR IMS					1.897,72	157.058,11	158.955,83
32811	AL SECTOR PRIVADO					38.233,72		38.233,72
32821	AL SECTOR PRIVADO					5,39		5,39
3294	DE LA SEGURIDAD SOCIAL AL SECTOR PRIVADO					1.126,31		1.126,31
3910	RECARGOS DE MORA Y APREMIO					39.922,93	16.931.597,90	16.971.520,83
3911	INTERESES					558.841,44	3.194.778,45	3.753.619,89
3912	MULTAS Y SANCIONES					17.128,51	746.284,77	763.413,28
3919	OTROS					10.752.578,17	1.522.795,23	12.275.373,40
3980	INGRESOS COBERT.RECARGOS FALTA MEDID						61.349,01	61.349,01
3993	INGRESOS DIVERSOS DE OTRAS ENTIDADES						16.450,55	16.450,55
3998	COSTAS DEL PROCEDIMIENTO EJECUTIVO						1.144.370,49	1.144.370,49
5400	ALQUILERES Y PRODUCTOS DE INMUEBLES					2.800,64		2.800,64
<b>SUBTOTAL</b>						11.833.093,61	76.164.762,10	87.997.855,71

## DERECHOS PRESUPUESTARIOS PENDIENTES DE COBRO SEGÚN SU GRADO DE EXIGIBILIDAD

EJERCICIO 2020

Entidad: Tesorería General de la Seguridad Social  
Ejercicio: 2005

APLICACIÓN PRESUPUESTARIA	DESCRIPCIÓN	PENDIENTES DE NOTIFICAR	SUSPENDIDOS	APLAZAMIENTO O FRACCIONAMIENTO		EN PERIODO VOLUNTARIO	EN PERIODO EJECUTIVO	TOTAL DERECHOS PENDIENTES DE COBRO
				SOLICITADO	CONCEDIDO			
1210	CUOTAS DE EMPLEADORES					549.698,97	22.659.425,25	23.209.124,22
1211	CUOTAS DE TRABAJADORES					74.445,30	4.426.839,21	4.501.284,51
1221	CUOTAS DE TRABAJADORES						8.808.820,56	8.808.820,56
1230	CUOTAS DE EMPLEADORES						39.595,89	39.595,89
1231	CUOTAS DE TRABAJADORES						1.754.771,99	1.754.771,99
1240	CUOTAS DE EMPLEADORES						86.370,34	86.370,34
1241	CUOTAS DE TRABAJADORES						17.200,82	17.200,82
1250	CUOTAS DE EMPLEADORES						7.733.708,84	7.733.708,84
1251	CUOTAS DE TRABAJADORES						1.540.189,92	1.540.189,92
1260	CUOTAS DE EMPLEADORES						33.419,07	33.419,07
1261	CUOTAS DE TRABAJADORES						34.996,90	34.996,90
1270	CUOTAS DE EMPLEADORES POR I. T					866,15	51.773,78	52.639,93
1271	CUOTAS EMPLEAD.POR IMS					622,71	47.453,55	48.076,26
32811	AL SECTOR PRIVADO					40.550,32		40.550,32
32821	AL SECTOR PRIVADO					179,42		179,42
3294	DE LA SEGURIDAD SOCIAL AL SECTOR PRIVADO					1.088,22		1.088,22
3910	RECARGOS DE MORA Y APREMIO					235.263,97	13.767.733,41	14.002.997,38
3911	INTERESES					25.412,83	2.295.483,79	2.320.896,62
3912	MULTAS Y SANCIONES					6.592,08	377.046,80	383.638,88
3919	OTROS					9.273.231,09	519.223,23	9.792.454,32
3980	INGRESOS COBERT.RECARGOS FALTA MEDID					51.190,24		51.190,24
3993	INGRESOS DIVERSOS DE OTRAS ENTIDADES						659,35	659,35
3998	COSTAS DEL PROCEDIMIENTO EJECUTIVO						1.204.368,45	1.204.368,45
5400	ALQUILERES Y PRODUCTOS DE INMUEBLES					6.609,38		6.609,38
5500	DE CONCESIONES ADMINISTRATIVAS					3.433,01		3.433,01
<b>SUBTOTAL</b>						<b>10.269.183,69</b>	<b>65.399.081,15</b>	<b>75.668.264,84</b>

## DERECHOS PRESUPUESTARIOS PENDIENTES DE COBRO SEGÚN SU GRADO DE EXIGIBILIDAD

EJERCICIO 2020

Entidad: Tesorería General de la Seguridad Social  
Ejercicio: 2004

APLICACIÓN PRESUPUESTARIA	DESCRIPCIÓN	PENDIENTES DE NOTIFICAR	SUSPENDIDOS	APLAZAMIENTO O FRACCIONAMIENTO		EN PERIODO VOLUNTARIO	EN PERIODO EJECUTIVO	TOTAL DERECHOS PENDIENTES DE COBRO
				SOLICITADO	CONCEDIDO			
1210	CUOTAS DE EMPLEADORES					668.729,98	17.933.431,58	18.602.161,56
1211	CUOTAS DE TRABAJADORES					78.246,93	3.531.329,69	3.609.576,62
1220	R.E.T.A.					6,55	9.297.570,04	9.297.576,59
1230	CUOTAS DE EMPLEADORES					348.090,64	8.070,45	356.161,09
1231	CUOTAS DE TRABAJADORES					55,01	228.446,97	228.501,98
1240	CUOTAS DE EMPLEADORES						138.467,33	138.467,33
1241	CUOTAS DE TRABAJADORES						31.905,79	31.905,79
1260	CUOTAS DE EMPLEADORES						30.032,32	30.032,32
1261	CUOTAS DE TRABAJADORES						52.799,97	52.799,97
1270	CUOTAS DE EMPLEADORES POR I. T					1.492,26	49.252,39	50.744,65
1271	CUOTAS EMPLEAD.POR IMS					1.029,18	42.176,00	43.205,18
32811	AL SECTOR PRIVADO					35.114,61		35.114,61
32821	AL SECTOR PRIVADO					119,99		119,99
3294	DE LA SEGURIDAD SOCIAL AL SECTOR PRIVADO					6.832,74		6.832,74
3910	RECARGOS DE MORA Y APREMIO					161.409,46	10.240.240,75	10.401.650,21
3911	INTERESES					64.764,81	987.368,66	1.052.133,47
3912	MULTAS Y SANCIONES					53.108,88	286.380,81	339.489,69
3919	OTROS					8.331.071,64	991.631,76	9.322.703,40
3991	INGR. DIVERSOS DE ENTIDADES					254,70		254,70
3993	INGRESOS DIVERSOS DE OTRAS ENTIDADES						11.099,80	11.099,80
3998	COSTAS DEL PROCEDIMIENTO EJECUTIVO						337.259,43	337.259,43
5400	ALQUILERES Y PRODUCTOS DE INMUEBLES					30.181,85		30.181,85
5500	DE CONCESIONES ADMINISTRATIVAS					4.327,28		4.327,28
<b>SUBTOTAL</b>						<b>9.784.836,51</b>	<b>44.197.463,74</b>	<b>53.982.300,25</b>

## DERECHOS PRESUPUESTARIOS PENDIENTES DE COBRO SEGÚN SU GRADO DE EXIGIBILIDAD

EJERCICIO 2020

Entidad: Tesorería General de la Seguridad Social  
Ejercicio: 2003

APLICACIÓN PRESUPUESTARIA	DESCRIPCIÓN	PENDIENTES DE NOTIFICAR	SUSPENDIDOS	APLAZAMIENTO O FRACCIONAMIENTO		EN PERIODO VOLUNTARIO	EN PERIODO EJECUTIVO	TOTAL DERECHOS PENDIENTES DE COBRO
				SOLICITADO	CONCEDIDO			
1210	CUOTAS DE EMPLEADORES					376.821,36	15.301.136,12	15.677.957,48
1211	CUOTAS DE TRABAJADORES					13.452,15	2.891.483,21	2.904.935,36
1220	R.E.T.A.					13.374,89	6.230.364,84	6.243.739,73
1230	CUOTAS DE EMPLEADORES						7.888,24	7.888,24
1231	CUOTAS DE TRABAJADORES					1,23	533.044,83	533.046,06
1240	CUOTAS DE EMPLEADORES						33.968,39	33.968,39
1241	CUOTAS DE TRABAJADORES						8.782,78	8.782,78
1250	CUOTAS DE EMPLEADORES					3.372.183,79		3.372.183,79
1251	CUOTAS DE TRABAJADORES					595.771,75		595.771,75
1260	CUOTAS DE EMPLEADORES						15.323,57	15.323,57
1261	CUOTAS DE TRABAJADORES						21.258,10	21.258,10
1270	CUOTAS DE EMPLEADORES POR I. T					2.099,75	75.227,03	77.326,78
1271	CUOTAS EMPLEAD.POR IMS					1.077,64	60.835,77	61.913,41
32811	AL SECTOR PRIVADO					20.425,57		20.425,57
32821	AL SECTOR PRIVADO					192,04		192,04
3294	DE LA SEGURIDAD SOCIAL AL SECTOR PRIVADO					2.299,30		2.299,30
3910	RECARGOS DE MORA Y APREMIO					2.168.302,56	9.034.379,64	11.202.682,20
3911	INTERESES					2.643.003,67	64.491,67	2.707.495,34
3912	MULTAS Y SANCIONES					7.512,67	149.232,31	156.744,98
3919	OTROS					7.565.273,39	1.533.177,98	9.098.451,37
3991	INGR. DIVERSOS DE ENTIDADES					393,75		393,75
3993	INGRESOS DIVERSOS DE OTRAS ENTIDADES						65,58	65,58
3998	COSTAS DEL PROCEDIMIENTO EJECUTIVO						65.205,96	65.205,96
5400	ALQUILERES Y PRODUCTOS DE INMUEBLES					33.083,51		33.083,51
5500	DE CONCESIONES ADMINISTRATIVAS					1,20		1,20
<b>SUBTOTAL</b>						<b>16.815.270,22</b>	<b>36.025.866,02</b>	<b>52.841.136,24</b>

## DERECHOS PRESUPUESTARIOS PENDIENTES DE COBRO SEGÚN SU GRADO DE EXIGIBILIDAD

EJERCICIO 2020

Entidad: Tesorería General de la Seguridad Social  
Ejercicio: 2002

APLICACIÓN PRESUPUESTARIA	DESCRIPCIÓN	PENDIENTES DE NOTIFICAR	SUSPENDIDOS	APLAZAMIENTO O FRACCIONAMIENTO		EN PERIODO VOLUNTARIO	EN PERIODO EJECUTIVO	TOTAL DERECHOS PENDIENTES DE COBRO
				SOLICITADO	CONCEDIDO			
1210	CUOTAS DE EMPLEADORES					113.669,50	14.091.239,36	14.204.908,86
1211	CUOTAS DE TRABAJADORES					8.249,72	2.795.526,32	2.803.776,04
1220	R.E.T.A.						4.611.170,39	4.611.170,39
1230	CUOTAS DE EMPLEADORES						3.880,12	3.880,12
1231	CUOTAS DE TRABAJADORES						385.241,50	385.241,50
1240	CUOTAS DE EMPLEADORES						67.505,29	67.505,29
1241	CUOTAS DE TRABAJADORES						14.362,24	14.362,24
1260	CUOTAS DE EMPLEADORES						13.052,33	13.052,33
1261	CUOTAS DE TRABAJADORES						13.453,06	13.453,06
1270	CUOTAS DE EMPLEADORES POR I. T						44.062,24	44.062,24
1271	CUOTAS EMPLEAD.POR IMS						35.519,45	35.519,45
32811	AL SECTOR PRIVADO					16.364,13		16.364,13
32821	AL SECTOR PRIVADO					226,53		226,53
3294	DE LA SEGURIDAD SOCIAL AL SECTOR PRIVADO					36.724,45		36.724,45
3800	DEL INSALUD					3.797,19		3.797,19
3801	DEL IMSERSO					4.732,97		4.732,97
3910	RECARGOS DE MORA Y APREMIO					82.381,95	7.737.928,31	7.820.310,26
3911	INTERESES					4.186,24	178.573,28	182.759,52
3912	MULTAS Y SANCIONES					1.503,13	172.063,64	173.566,77
3919	OTROS					8.994.484,53	462.165,91	9.456.650,44
3980	INGRESOS COBERT.RECARGOS FALTA MEDID						73.877,86	73.877,86
3993	INGRESOS DIVERSOS DE OTRAS ENTIDADES						8.232,81	8.232,81
3998	COSTAS DEL PROCEDIMIENTO EJECUTIVO						98.751,17	98.751,17
5400	ALQUILERES Y PRODUCTOS DE INMUEBLES					12.673,76		12.673,76
83000	DEL INSALUD					87,90		87,90
<b>SUBTOTAL</b>						<b>9.279.082,00</b>	<b>30.806.605,28</b>	<b>40.085.687,28</b>

## DERECHOS PRESUPUESTARIOS PENDIENTES DE COBRO SEGÚN SU GRADO DE EXIGIBILIDAD

EJERCICIO 2020

Entidad: Tesorería General de la Seguridad Social  
Ejercicio: 2001

APLICACIÓN PRESUPUESTARIA	DESCRIPCIÓN	PENDIENTES DE NOTIFICAR	SUSPENDIDOS	APLAZAMIENTO O FRACCIONAMIENTO		EN PERIODO VOLUNTARIO	EN PERIODO EJECUTIVO	TOTAL DERECHOS PENDIENTES DE COBRO
				SOLICITADO	CONCEDIDO			
1210	CUOTAS DE EMPLEADORES					46.608,24	12.245.557,58	12.292.165,82
1211	CUOTAS DE TRABAJADORES					3.542,94	2.435.953,58	2.439.496,52
1220	R.E.T.A.					5.759,65	3.854.592,34	3.860.351,99
1230	CUOTAS DE EMPLEADORES						353,69	353,69
1231	CUOTAS DE TRABAJADORES						286.821,25	286.821,25
1240	CUOTAS DE EMPLEADORES						48.623,46	48.623,46
1241	CUOTAS DE TRABAJADORES						10.516,93	10.516,93
1260	CUOTAS DE EMPLEADORES						15.837,86	15.837,86
1261	CUOTAS DE TRABAJADORES						9.406,13	9.406,13
1270	CUOTAS DE EMPLEADORES POR I. T					911,47	66.537,28	67.448,75
1271	CUOTAS EMPLEAD.POR IMS					778,08	58.627,60	59.405,68
32811	AL SECTOR PRIVADO					12.320,22		12.320,22
32821	AL SECTOR PRIVADO					208,66		208,66
3800	DEL INSALUD					44.215,93		44.215,93
3801	DEL IMSERSO					3.065,16		3.065,16
3910	RECARGOS DE MORA Y APREMIO					46.811,44	6.564.722,62	6.611.534,06
3911	INTERESES						37.746,44	37.746,44
3912	MULTAS Y SANCIONES					3.915,02	191.245,15	195.160,17
3919	OTROS					10.158.024,19	427.481,40	10.585.505,59
39902	OTROS INGRESOS INSTITUTO NACIONAL GESTIÓN SANITARIA					674,33		674,33
3998	COSTAS DEL PROCEDIMIENTO EJECUTIVO						59.358,60	59.358,60
5400	ALQUILERES Y PRODUCTOS DE INMUEBLES					29.540,17		29.540,17
<b>SUBTOTAL</b>						10.356.375,50	26.313.381,91	36.669.757,41

## DERECHOS PRESUPUESTARIOS PENDIENTES DE COBRO SEGÚN SU GRADO DE EXIGIBILIDAD

EJERCICIO 2020

Entidad: Tesorería General de la Seguridad Social  
Ejercicio: 2000

APLICACIÓN PRESUPUESTARIA	DESCRIPCIÓN	PENDIENTES DE NOTIFICAR	SUSPENDIDOS	APLAZAMIENTO O FRACCIONAMIENTO		EN PERIODO VOLUNTARIO	EN PERIODO EJECUTIVO	TOTAL DERECHOS PENDIENTES DE COBRO
				SOLICITADO	CONCEDIDO			
1210	CUOTAS DE EMPLEADORES					73.865,01	12.043.912,14	12.117.777,15
1211	CUOTAS DE TRABAJADORES					6.181,95	2.393.772,85	2.399.954,80
1220	R.E.T.A.					4.405,79	3.277.246,61	3.281.652,40
1230	CUOTAS DE EMPLEADORES						119,70	119,70
1231	CUOTAS DE TRABAJADORES						259.351,40	259.351,40
1240	CUOTAS DE EMPLEADORES						1.797,80	1.797,80
1241	CUOTAS DE TRABAJADORES						1.874,32	1.874,32
1260	CUOTAS DE EMPLEADORES						10.247,41	10.247,41
1261	CUOTAS DE TRABAJADORES						4.354,77	4.354,77
1270	CUOTAS DE EMPLEADORES POR I. T						19.939,36	19.939,36
1271	CUOTAS EMPLEAD.POR IMS						14.865,90	14.865,90
3294	DE LA SEGURIDAD SOCIAL AL SECTOR PRIVADO					8.339,70		8.339,70
3800	DEL INSALUD					895,50		895,50
3910	RECARGOS DE MORA Y APREMIO					57.884,71	6.985.878,70	7.043.763,41
3911	INTERESES					27.630,51	28.913,48	56.543,99
3912	MULTAS Y SANCIONES					8.122,70	126.118,16	134.240,86
3919	OTROS					7.407.822,83	1.126.549,42	8.534.372,25
3980	INGRESOS COBERT.RECARGOS FALTA MEDID					34.293,04		34.293,04
3991	INGR. DIVERSOS DE ENTIDADES					18,30		18,30
3998	COSTAS DEL PROCEDIMIENTO EJECUTIVO						85.314,26	85.314,26
5181	OTROS					156,66		156,66
5400	ALQUILERES Y PRODUCTOS DE INMUEBLES					252.215,59		252.215,59
8311	OTROS					1.910,96		1.910,96
<b>SUBTOTAL</b>						<b>7.883.743,25</b>	<b>26.380.256,28</b>	<b>34.263.999,53</b>



## DERECHOS PRESUPUESTARIOS PENDIENTES DE COBRO SEGÚN SU GRADO DE EXIGIBILIDAD

EJERCICIO 2020

Entidad: Tesorería General de la Seguridad Social  
Ejercicio: 1999

APLICACIÓN PRESUPUESTARIA	DESCRIPCIÓN	PENDIENTES DE NOTIFICAR	SUSPENDIDOS	APLAZAMIENTO O FRACCIONAMIENTO		EN PERIODO VOLUNTARIO	EN PERIODO EJECUTIVO	TOTAL DERECHOS PENDIENTES DE COBRO
				SOLICITADO	CONCEDIDO			
1210	CUOTAS DE EMPLEADORES					261.108,94	8.030.513,80	8.291.622,74
1211	CUOTAS DE TRABAJADORES					2.473,05	1.590.002,79	1.592.475,84
1220	R.E.T.A.					3.196,49	2.575.761,69	2.578.958,18
1230	CUOTAS DE EMPLEADORES					3.402,74		3.402,74
1231	CUOTAS DE TRABAJADORES					113,50	193.554,49	193.667,99
1240	CUOTAS DE EMPLEADORES					93,88	2.181,13	2.275,01
1241	CUOTAS DE TRABAJADORES					18,85	2.766,29	2.785,14
1260	CUOTAS DE EMPLEADORES						5.933,60	5.933,60
1261	CUOTAS DE TRABAJADORES						3.607,39	3.607,39
1270	CUOTAS DE EMPLEADORES POR I. T					625,35	25.652,05	26.277,40
1271	CUOTAS EMPLEAD.POR IMS					1.936,27	16.868,40	18.804,67
3294	DE LA SEGURIDAD SOCIAL AL SECTOR PRIVADO					9.899,57		9.899,57
3800	DEL INSALUD					324,55		324,55
3910	RECARGOS DE MORA Y APREMIO					86.917,05	4.802.942,38	4.889.859,43
3911	INTERESES					26.696,41	41.813,17	68.509,58
3912	MULTAS Y SANCIONES					23.451,50	187.336,62	210.788,12
3919	OTROS					10.153.480,22	991.361,19	11.144.841,41
39900	INGRESOS DEL FONDO SANITARIO					31,79		31,79
3991	INGR. DIVERSOS DE ENTIDADES					12.313,37		12.313,37
3998	COSTAS DEL PROCEDIMIENTO EJECUTIVO						34.423,29	34.423,29
4210	APORTAC. SOST. SERVICIOS COM.					799,88	1.366,64	2.166,52
5181	OTROS					130,46		130,46
5400	ALQUILERES Y PRODUCTOS DE INMUEBLES					97.299,02		97.299,02
5500	DE CONCESIONES ADMINISTRATIVAS					462,19		462,19
8311	OTROS					625,49		625,49
<b>SUBTOTAL</b>						<b>10.685.400,57</b>	<b>18.506.084,92</b>	<b>29.191.485,49</b>

## DERECHOS PRESUPUESTARIOS PENDIENTES DE COBRO SEGÚN SU GRADO DE EXIGIBILIDAD

EJERCICIO 2020

Entidad: Tesorería General de la Seguridad Social  
Ejercicio: 1998

APLICACIÓN PRESUPUESTARIA	DESCRIPCIÓN	PENDIENTES DE NOTIFICAR	SUSPENDIDOS	APLAZAMIENTO O FRACCIONAMIENTO		EN PERIODO VOLUNTARIO	EN PERIODO EJECUTIVO	TOTAL DERECHOS PENDIENTES DE COBRO
				SOLICITADO	CONCEDIDO			
1210	CUOTAS DE EMPLEADORES					166.613,20	7.096.335,68	7.262.948,88
1211	CUOTAS DE TRABAJADORES					30.473,84	1.406.179,45	1.436.653,29
1220	R.E.T.A.						2.016.450,31	2.016.450,31
1230	CUOTAS DE EMPLEADORES						883,53	883,53
1231	CUOTAS DE TRABAJADORES						135.408,21	135.408,21
1240	CUOTAS DE EMPLEADORES					590,20	141,33	731,53
1241	CUOTAS DE TRABAJADORES					118,08	2.980,73	3.098,81
1260	CUOTAS DE EMPLEADORES						2.293,60	2.293,60
1261	CUOTAS DE TRABAJADORES						1.900,03	1.900,03
1270	CUOTAS DE EMPLEADORES POR I. T					90,66	23.898,53	23.989,19
1271	CUOTAS EMPLEAD.POR IMS					5.145,79	16.463,68	21.609,47
32703	ORGANISMOS INTERNACIONALES					254,55		254,55
3294	DE LA SEGURIDAD SOCIAL AL SECTOR PRIVADO					11.407,65		11.407,65
3800	DEL INSALUD					697,17		697,17
3910	RECARGOS DE MORA Y APREMIO					92.757,68	3.780.077,98	3.872.835,66
3911	INTERESES					593,86	8.369,59	8.963,45
3912	MULTAS Y SANCIONES					8.869,74	216.334,37	225.204,11
3919	OTROS					7.171.604,49	707.226,43	7.878.830,92
39901	COLABORAC. CON INDUST. FARMAC.UTICA					328,60		328,60
3991	INGR. DIVERSOS DE ENTIDADES					3.116,28		3.116,28
3998	COSTAS DEL PROCEDIMIENTO EJECUTIVO						18.188,21	18.188,21
4210	APORTAC. SOST. SERVICIOS COM.					1.245,10		1.245,10
470	CAPITAL COSTE DE PENSIONES					59.189,21		59.189,21
5181	OTROS					152,96		152,96
5400	ALQUILERES Y PRODUCTOS DE INMUEBLES					155.301,86		155.301,86
8311	OTROS					432,39		432,39
<b>SUBTOTAL</b>						<b>7.708.983,31</b>	<b>15.433.131,66</b>	<b>23.142.114,97</b>

## DERECHOS PRESUPUESTARIOS PENDIENTES DE COBRO SEGÚN SU GRADO DE EXIGIBILIDAD

EJERCICIO 2020

Entidad: Tesorería General de la Seguridad Social  
Ejercicio: 1997

APLICACIÓN PRESUPUESTARIA	DESCRIPCIÓN	PENDIENTES DE NOTIFICAR	SUSPENDIDOS	APLAZAMIENTO O FRACCIONAMIENTO		EN PERIODO VOLUNTARIO	EN PERIODO EJECUTIVO	TOTAL DERECHOS PENDIENTES DE COBRO
				SOLICITADO	CONCEDIDO			
1210	CUOTAS DE EMPLEADORES					107.111,06	7.841.543,97	7.948.655,03
1211	CUOTAS DE TRABAJADORES					21.322,64	1.557.638,87	1.578.961,51
1220	R.E.T.A.					4.698,19	1.647.308,59	1.652.006,78
1230	CUOTAS DE EMPLEADORES						1.075,85	1.075,85
1231	CUOTAS DE TRABAJADORES						111.102,90	111.102,90
1240	CUOTAS DE EMPLEADORES						92.926,52	92.926,52
1241	CUOTAS DE TRABAJADORES						19.069,58	19.069,58
1260	CUOTAS DE EMPLEADORES						1.831,47	1.831,47
1261	CUOTAS DE TRABAJADORES						1.070,87	1.070,87
1270	CUOTAS DE EMPLEADORES POR I. T					88,00	54.391,74	54.479,74
1271	CUOTAS EMPLEAD.POR IMS					50,22	46.361,20	46.411,42
32700	ASISTENCIA SANITARIA SEC. PÚBL						192,47	192,47
3294	DE LA SEGURIDAD SOCIAL AL SECTOR PRIVADO					8.451,40		8.451,40
3800	DEL INSALUD					745,25		745,25
3910	RECARGOS DE MORA Y APREMIO					212.719,75	8.562.520,86	8.775.240,61
3911	INTERESES						13.528,75	13.528,75
3912	MULTAS Y SANCIONES					9.022,39	157.560,46	166.582,85
3919	OTROS					8.223.265,93	502.045,12	8.725.311,05
3950	DESCUENTO GENERAL					582,74		582,74
39901	COLABORAC. CON INDUST. FARMAC,UTICA					290,31		290,31
3991	INGR. DIVERSOS DE ENTIDADES					528,89		528,89
3998	COSTAS DEL PROCEDIMIENTO EJECUTIVO						22.186,31	22.186,31
4210	APORTAC. SOST. SERVICIOS COM.						3,36	3,36
5181	OTROS					301,41		301,41
5400	ALQUILERES Y PRODUCTOS DE INMUEBLES					378.845,68		378.845,68
5500	DE CONCESIONES ADMINISTRATIVAS					2.898,22		2.898,22
8311	OTROS					898,61		898,61
<b>SUBTOTAL</b>						<b>8.971.820,69</b>	<b>20.632.358,89</b>	<b>29.604.179,58</b>

## DERECHOS PRESUPUESTARIOS PENDIENTES DE COBRO SEGÚN SU GRADO DE EXIGIBILIDAD

EJERCICIO 2020

Entidad: Tesorería General de la Seguridad Social  
Ejercicio: 1996

APLICACIÓN PRESUPUESTARIA	DESCRIPCIÓN	PENDIENTES DE NOTIFICAR	SUSPENDIDOS	APLAZAMIENTO O FRACCIONAMIENTO		EN PERIODO VOLUNTARIO	EN PERIODO EJECUTIVO	TOTAL DERECHOS PENDIENTES DE COBRO
				SOLICITADO	CONCEDIDO			
1210	CUOTAS DE EMPLEADORES					1.288.047,79	12.574.518,94	13.862.566,73
1211	CUOTAS DE TRABAJADORES					248.177,67	2.499.969,78	2.748.147,45
1220	R.E.T.A.					1.040,32	1.681.885,47	1.682.925,79
1230	CUOTAS DE EMPLEADORES						9.779,91	9.779,91
1231	CUOTAS DE TRABAJADORES					200,50	84.984,93	85.185,43
1240	CUOTAS DE EMPLEADORES					1.620,81	571.888,38	573.509,19
1241	CUOTAS DE TRABAJADORES					324,83	112.934,82	113.259,65
1260	CUOTAS DE EMPLEADORES						402,22	402,22
1261	CUOTAS DE TRABAJADORES						789,82	789,82
1270	CUOTAS DE EMPLEADORES POR I. T					237,69	101.281,08	101.518,77
1271	CUOTAS EMPLEAD.POR IMS					160,29	91.835,52	91.995,81
32700	ASISTENCIA SANITARIA SEC. PÚBL						220,20	220,20
3294	DE LA SEGURIDAD SOCIAL AL SECTOR PRIVADO					86.659,51		86.659,51
3800	DEL INSALUD					9.374,91		9.374,91
3910	RECARGOS DE MORA Y APREMIO					1.597.391,30	7.727.585,99	9.324.977,29
3911	INTERESES					7.863,62	21.696,75	29.560,37
3912	MULTAS Y SANCIONES					3.005,06	103.038,49	106.043,55
3919	OTROS					4.387.734,01	93.287,87	4.481.021,88
3950	DESCUENTO GENERAL					391,24		391,24
39902	OTROS INGRESOS INSTITUTO NACIONAL GESTIÓN SANITARIA					604,24		604,24
3991	INGR. DIVERSOS DE ENTIDADES					760,67		760,67
3998	COSTAS DEL PROCEDIMIENTO EJECUTIVO						33.271,85	33.271,85
4210	APORTAC. SOST. SERVICIOS COM.						254,62	254,62
5181	OTROS					3.387,81		3.387,81
5400	ALQUILERES Y PRODUCTOS DE INMUEBLES					313.044,51		313.044,51
5500	DE CONCESIONES ADMINISTRATIVAS					2.230,52		2.230,52
8311	OTROS					7.328,74		7.328,74
<b>SUBTOTAL</b>						<b>7.959.586,04</b>	<b>25.709.626,64</b>	<b>33.669.212,68</b>

## DERECHOS PRESUPUESTARIOS PENDIENTES DE COBRO SEGÚN SU GRADO DE EXIGIBILIDAD

EJERCICIO 2020

Entidad: Tesorería General de la Seguridad Social  
Ejercicio: 1995

APLICACIÓN PRESUPUESTARIA	DESCRIPCIÓN	PENDIENTES DE NOTIFICAR	SUSPENDIDOS	APLAZAMIENTO O FRACCIONAMIENTO		EN PERIODO VOLUNTARIO	EN PERIODO EJECUTIVO	TOTAL DERECHOS PENDIENTES DE COBRO
				SOLICITADO	CONCEDIDO			
1210	CUOTAS DE EMPLEADORES					138.374,01	18.274.618,60	18.412.992,61
1211	CUOTAS DE TRABAJADORES					27.772,94	3.452.315,83	3.480.088,77
1220	R.E.T.A.						804.726,23	804.726,23
1230	CUOTAS DE EMPLEADORES						35.799,19	35.799,19
1231	CUOTAS DE TRABAJADORES						56.185,97	56.185,97
1240	CUOTAS DE EMPLEADORES						6.647,79	6.647,79
1241	CUOTAS DE TRABAJADORES						1.330,19	1.330,19
1250	CUOTAS DE EMPLEADORES						2.263,85	2.263,85
1251	CUOTAS DE TRABAJADORES						453,63	453,63
1260	CUOTAS DE EMPLEADORES						699,66	699,66
1261	CUOTAS DE TRABAJADORES						141,46	141,46
1270	CUOTAS DE EMPLEADORES POR I. T					80,24	43.023,31	43.103,55
1271	CUOTAS EMPLEAD.POR IMS					59,68	40.851,60	40.911,28
32700	ASISTENCIA SANITARIA SEC. PÚBL					184,53		184,53
3294	DE LA SEGURIDAD SOCIAL AL SECTOR PRIVADO					259.501,13		259.501,13
3800	DEL INSALUD					29.023,47		29.023,47
3910	RECARGOS DE MORA Y APREMIO					444.728,24	9.536.102,86	9.980.831,10
3911	INTERESES						88.320,90	88.320,90
3912	MULTAS Y SANCIONES						73.241,24	73.241,24
3919	OTROS					51.491,29	44.221,33	95.712,62
3950	DESCUENTO GENERAL					242,59		242,59
3991	INGR. DIVERSOS DE ENTIDADES					19.792,26		19.792,26
3998	COSTAS DEL PROCEDIMIENTO EJECUTIVO						40.418,06	40.418,06
4210	APORTAC. SOST. SERVICIOS COM.						8.187,96	8.187,96
5181	OTROS					711,57		711,57
5400	ALQUILERES Y PRODUCTOS DE INMUEBLES					308.815,08		308.815,08
5500	DE CONCESIONES ADMINISTRATIVAS					1.176,43		1.176,43
8311	OTROS					2.417,39		2.417,39
<b>SUBTOTAL</b>						<b>1.284.370,85</b>	<b>32.509.549,66</b>	<b>33.793.920,51</b>

## DERECHOS PRESUPUESTARIOS PENDIENTES DE COBRO SEGÚN SU GRADO DE EXIGIBILIDAD

EJERCICIO 2020

Entidad: Tesorería General de la Seguridad Social  
Ejercicio: 1994

APLICACIÓN PRESUPUESTARIA	DESCRIPCIÓN	PENDIENTES DE NOTIFICAR	SUSPENDIDOS	APLAZAMIENTO O FRACCIONAMIENTO		EN PERIODO VOLUNTARIO	EN PERIODO EJECUTIVO	TOTAL DERECHOS PENDIENTES DE COBRO
				SOLICITADO	CONCEDIDO			
1210	CUOTAS DE EMPLEADORES					14.528,51	95.966.254,73	95.980.783,24
1211	CUOTAS DE TRABAJADORES					2.905,91	18.739.727,47	18.742.633,38
1220	R.E.T.A.						1.221.812,35	1.221.812,35
1230	CUOTAS DE EMPLEADORES						96.922,63	96.922,63
1231	CUOTAS DE TRABAJADORES						55.947,83	55.947,83
1240	CUOTAS DE EMPLEADORES						1.113.816,35	1.113.816,35
1241	CUOTAS DE TRABAJADORES						222.764,94	222.764,94
1250	CUOTAS DE EMPLEADORES						3.651,67	3.651,67
1251	CUOTAS DE TRABAJADORES						730,32	730,32
1260	CUOTAS DE EMPLEADORES						3.278,03	3.278,03
1261	CUOTAS DE TRABAJADORES						1.196,01	1.196,01
1270	CUOTAS DE EMPLEADORES POR I. T					14,09	501.231,30	501.245,39
1271	CUOTAS EMPLEAD.POR IMS					8,05	525.917,70	525.925,75
3194	DE LA SEG. SOCIAL AL SECTOR PRIVADO					104.273,90		104.273,90
3800	DEL INSALUD					3.882,77		3.882,77
3910	RECARGOS DE MORA Y APREMIO					207,55	37.926.503,23	37.926.710,78
3911	INTERESES					4.013,19	141.355,78	145.368,97
3912	MULTAS Y SANCIONES					3.005,06	287.295,34	290.300,40
3919	OTROS					15.814,91	535.367,22	551.182,13
3950	DESCUENTO GENERAL					326.960,61		326.960,61
3990	ING. DIV. DEL INSTITUTO NACIONAL GESTIÓN SANITARIA					1.122,99		1.122,99
3991	INGR. DIVERSOS DE ENTIDADES					1.077,35		1.077,35
3998	COSTAS DEL PROCEDIMIENTO EJECUTIVO						82.433,13	82.433,13
4210	APORTAC. SOST. SERVICIOS COM.						66.080,50	66.080,50
5181	OTROS					1.068,09		1.068,09
5400	ALQUILERES Y PRODUCTOS DE INMUEBLES					169.548,39		169.548,39
5900	OTROS INGRESOS PATRIMONIALES					300,51		300,51
8311	OTROS					13.561,24		13.561,24
<b>SUBTOTAL</b>						<b>662.293,12</b>	<b>157.492.286,53</b>	<b>158.154.579,65</b>

## DERECHOS PRESUPUESTARIOS PENDIENTES DE COBRO SEGÚN SU GRADO DE EXIGIBILIDAD

EJERCICIO 2020

Entidad: Tesorería General de la Seguridad Social  
Ejercicio: 1993

APLICACIÓN PRESUPUESTARIA	DESCRIPCIÓN	PENDIENTES DE NOTIFICAR	SUSPENDIDOS	APLAZAMIENTO O FRACCIONAMIENTO		EN PERIODO VOLUNTARIO	EN PERIODO EJECUTIVO	TOTAL DERECHOS PENDIENTES DE COBRO
				SOLICITADO	CONCEDIDO			
3194	DE LA SEG. SOCIAL AL SECTOR PRIVADO					173.100,62		173.100,62
3800	DEL INSALUD					97.180,20		97.180,20
3950	DESCUENTO GENERAL					438,23		438,23
3991	INGR. DIVERSOS DE ENTIDADES					17.988,40		17.988,40
5181	OTROS					1.412,54		1.412,54
5400	ALQUILERES Y PRODUCTOS DE INMUEBLES					1.010.347,61		1.010.347,61
5990	OTROS INGRESOS PATRIMONIALES					20,13		20,13
8300	DEL INGESA					1.425,48		1.425,48
8311	OTROS					11.174,46		11.174,46
<b>SUBTOTAL</b>						<b>1.313.087,67</b>		<b>1.313.087,67</b>

## DERECHOS PRESUPUESTARIOS PENDIENTES DE COBRO SEGÚN SU GRADO DE EXIGIBILIDAD

EJERCICIO 2020

Entidad: Tesorería General de la Seguridad Social  
Ejercicio: 1992

APLICACIÓN PRESUPUESTARIA	DESCRIPCIÓN	PENDIENTES DE NOTIFICAR	SUSPENDIDOS	APLAZAMIENTO O FRACCIONAMIENTO		EN PERIODO VOLUNTARIO	EN PERIODO EJECUTIVO	TOTAL DERECHOS PENDIENTES DE COBRO
				SOLICITADO	CONCEDIDO			
31700	ASISTENCIA SANITARIA SEC. PÚBL					82.204,31		82.204,31
31701	AL SECTOR PRIVADO					15.561.483,89		15.561.483,89
3194	DE LA SEG. SOCIAL AL SECTOR PRIVADO					65.418,45		65.418,45
3991	INGR. DIVERSOS DE ENTIDADES					551,98		551,98
5181	OTROS					12.722,82		12.722,82
5400	ALQUILERES Y PRODUCTOS DE INMUEBLES					1.157.740,18		1.157.740,18
<b>SUBTOTAL</b>						16.880.121,63		16.880.121,63



## DERECHOS PRESUPUESTARIOS PENDIENTES DE COBRO SEGÚN SU GRADO DE EXIGIBILIDAD

EJERCICIO 2020

Entidad: Tesorería General de la Seguridad Social  
Ejercicio: 1991

APLICACIÓN PRESUPUESTARIA	DESCRIPCIÓN	PENDIENTES DE NOTIFICAR	SUSPENDIDOS	APLAZAMIENTO O FRACCIONAMIENTO		EN PERIODO VOLUNTARIO	EN PERIODO EJECUTIVO	TOTAL DERECHOS PENDIENTES DE COBRO
				SOLICITADO	CONCEDIDO			
31700	ASISTENCIA SANITARIA SEC. PÚBL					204.799,11		204.799,11
31701	AL SECTOR PRIVADO					17.606.795,65		17.606.795,65
3194	DE LA SEG. SOCIAL AL SECTOR PRIVADO					18.195,72		18.195,72
5400	ALQUILERES Y PRODUCTOS DE INMUEBLES					969.702,70		969.702,70
<b>SUBTOTAL</b>						<b>18.799.493,18</b>		<b>18.799.493,18</b>

## DERECHOS PRESUPUESTARIOS PENDIENTES DE COBRO SEGÚN SU GRADO DE EXIGIBILIDAD

EJERCICIO 2020

Entidad: Tesorería General de la Seguridad Social  
Ejercicio: 1990

APLICACIÓN PRESUPUESTARIA	DESCRIPCIÓN	PENDIENTES DE NOTIFICAR	SUSPENDIDOS	APLAZAMIENTO O FRACCIONAMIENTO		EN PERIODO VOLUNTARIO	EN PERIODO EJECUTIVO	TOTAL DERECHOS PENDIENTES DE COBRO
				SOLICITADO	CONCEDIDO			
31700	ASISTENCIA SANITARIA SEC. PÚBL					576.148,22		576.148,22
31701	AL SECTOR PRIVADO					16.414.886,23		16.414.886,23
3194	DE LA SEG. SOCIAL AL SECTOR PRIVADO					5.359,45		5.359,45
3800	DEL INSALUD					24.348,61		24.348,61
5400	ALQUILERES Y PRODUCTOS DE INMUEBLES					664.738,91		664.738,91
<b>SUBTOTAL</b>						17.685.481,42		17.685.481,42

## DERECHOS PRESUPUESTARIOS PENDIENTES DE COBRO SEGÚN SU GRADO DE EXIGIBILIDAD

EJERCICIO 2020

Entidad: Tesorería General de la Seguridad Social  
Ejercicio: 1989

APLICACIÓN PRESUPUESTARIA	DESCRIPCIÓN	PENDIENTES DE NOTIFICAR	SUSPENDIDOS	APLAZAMIENTO O FRACCIONAMIENTO		EN PERIODO VOLUNTARIO	EN PERIODO EJECUTIVO	TOTAL DERECHOS PENDIENTES DE COBRO
				SOLICITADO	CONCEDIDO			
3170	GEST. INSALUD PARA FINANC GTOS SANI					680.966,58		680.966,58
3171	AL SECTOR PRIVADO					16.285.410,83		16.285.410,83
3194	DE LA SEG. SOCIAL AL SECTOR PRIVADO					2.143,11		2.143,11
5400	ALQUILERES Y PRODUCTOS DE INMUEBLES					461.951,58		461.951,58
<b>SUBTOTAL</b>						17.430.472,10		17.430.472,10

## DERECHOS PRESUPUESTARIOS PENDIENTES DE COBRO SEGÚN SU GRADO DE EXIGIBILIDAD

EJERCICIO 2020

Entidad: Tesorería General de la Seguridad Social  
Ejercicio: 1988

APLICACIÓN PRESUPUESTARIA	DESCRIPCIÓN	PENDIENTES DE NOTIFICAR	SUSPENDIDOS	APLAZAMIENTO O FRACCIONAMIENTO		EN PERIODO VOLUNTARIO	EN PERIODO EJECUTIVO	TOTAL DERECHOS PENDIENTES DE COBRO
				SOLICITADO	CONCEDIDO			
3170	GEST. INSALUD PARA FINANC GTOS SANI					7.768.838,38		7.768.838,38
3171	AL SECTOR PRIVADO					39.624.081,93		39.624.081,93
3194	DE LA SEG. SOCIAL AL SECTOR PRIVADO					9.652,24		9.652,24
3800	DEL INSALUD					1.001.511,26		1.001.511,26
5400	ALQUILERES Y PRODUCTOS DE INMUEBLES					358.170,69		358.170,69
<b>SUBTOTAL</b>						48.762.254,50		48.762.254,50

---

20.7 - BALANCE DE RESULTADOS E INFORME DE GESTIÓN

---

**ESTADO LIQUIDACIÓN DEL PRESUPUESTO**  
EJERCICIO: 2020

Entidad: Tesorería General de la Seguridad Social

**IV. BALANCE DE RESULTADOS E INFORME DE GESTIÓN**

CLASIFICACIÓN FUNCIONAL POR PROGRAMAS: 1102 INCAPACIDAD TEMPORAL Y OTRAS PRESTACIONES  
AJGRADO DE REALIZACIÓN DE OBJETIVOS

OBJETIVO	ACTIVIDADES	INDICADOR	PREVISTO	REALIZADO	DESVIACIONES	
					ABSOLUTAS	%
14 CONSEGUIR UN COEFICIENTE DE GESTIÓN DE EXPEDIENTES DE REASEGURO A.T.	REASEGURO OBLIGATORIO: TRAMITAR Y ELABORAR PROPUESTAS DE RESOLUCIÓN DE EXPTE. LESIONES PERMANENTES NO INVALIDANTES, PRÓTESIS E INVALIDEZ PERMANENTE PARCIAL, AUXILIO POR DEFUNCIÓN	-	100,00	90,52	-9,48	-9,48
14 CONSEGUIR UN COEFICIENTE DE GESTIÓN DE EXPEDIENTES DE REASEGURO A.T.	REASEGURO OBLIGATORIO: TRAMITAR Y ELABORAR PROPUESTAS DE RESOLUCIÓN DE EXPTE. LESIONES PERMANENTES NO INVALIDANTES, PRÓTESIS E INVALIDEZ PERMANENTE PARCIAL, AUXILIO POR DEFUNCIÓN	44 NUMERO EXPEDIENTES (GESTIÓN REASEGURO A.T.) AL PRINCIPIO DEL PERIODO	150,00	37,00	-113,00	-75,33
14 CONSEGUIR UN COEFICIENTE DE GESTIÓN DE EXPEDIENTES DE REASEGURO A.T.	REASEGURO OBLIGATORIO: TRAMITAR Y ELABORAR PROPUESTAS DE RESOLUCIÓN DE EXPTE. LESIONES PERMANENTES NO INVALIDANTES, PRÓTESIS E INVALIDEZ PERMANENTE PARCIAL, AUXILIO POR DEFUNCIÓN	45 NUMERO DE EXPEDIENTES (GESTIÓN REASEGURO A.T.) INICIADOS EN EL PERIODO	650,00	564,00	-86,00	-13,23
14 CONSEGUIR UN COEFICIENTE DE GESTIÓN DE EXPEDIENTES DE REASEGURO A.T.	REASEGURO OBLIGATORIO: TRAMITAR Y ELABORAR PROPUESTAS DE RESOLUCIÓN DE EXPTE. LESIONES PERMANENTES NO INVALIDANTES, PRÓTESIS E INVALIDEZ PERMANENTE PARCIAL, AUXILIO POR DEFUNCIÓN	46 NUM.EXPEDIENTES (GESTIÓN REASEGURO A.T.) RESUELTOS EN EL PERIODO EN IMPUTACIÓN PRESUPUEST.	800,00	544,00	-256,00	-32,00

ESTADO LIQUIDACIÓN DEL PRESUPUESTO  
EJERCICIO: 2020

Entidad: Tesorería General de la Seguridad Social

IV. BALANCE DE RESULTADOS E INFORME DE GESTIÓN

CLASIFICACIÓN FUNCIONAL POR PROGRAMAS: 4161 GESTIÓN DE AFILIACIÓN, COTIZACIÓN Y RECAUDACIÓN VOLUNTARIA  
AJRADO DE REALIZACIÓN DE OBJETIVOS

OBJETIVO	ACTIVIDADES	INDICADOR	PREVISTO	REALIZADO	DESVIACIONES	
					ABSOLUTAS	%
01 EJECUTAR EL PRESUPUESTO DE RECURSOS EN PERIODO VOLUNTARIO EN UN %	ACTUALIZACIÓN DE BASES DE LOS MOVIMIENTOS OCASIONADOS POR INSCRIPC. DE EMPRES. Y DE AFILIAC., ALTAS, BAJAS Y VARIACIONES DE TRABAJ. TRATAR LA DOCUMENTACIÓN RECAUDATORIA, RECLAMACIÓN POR DESCUBIERTO	-	100,00	103,76	3,76	3,76
01 EJECUTAR EL PRESUPUESTO DE RECURSOS EN PERIODO VOLUNTARIO EN UN %	ACTUALIZACIÓN DE BASES DE LOS MOVIMIENTOS OCASIONADOS POR INSCRIPC. DE EMPRES. Y DE AFILIAC., ALTAS, BAJAS Y VARIACIONES DE TRABAJ. TRATAR LA DOCUMENTACIÓN RECAUDATORIA, RECLAMACIÓN POR DESCUBIERTO	19 % DEL PRESUPUESTO DE RECURSOS EN PERIODO VOLUNTARIO EJECUTADO	100,00	103,76	3,76	3,76
02 TRAMITAR LOS MOVIMIENTOS DE INSCRIPCIÓN Y AFILIACIÓN, ALTAS Y BAJAS EN UN %	ACTUALIZACIÓN DE BASES DE LOS MOVIMIENTOS OCASIONADOS POR INSCRIPC. DE EMPRES. Y DE AFILIAC., ALTAS, BAJAS Y VARIACIONES DE TRABAJ. TRATAR LA DOCUMENTACIÓN RECAUDATORIA, RECLAMACIÓN POR DESCUBIERTO	-	100,00	100,00	0,00	0,00
02 TRAMITAR LOS MOVIMIENTOS DE INSCRIPCIÓN Y AFILIACIÓN, ALTAS Y BAJAS EN UN %	ACTUALIZACIÓN DE BASES DE LOS MOVIMIENTOS OCASIONADOS POR INSCRIPC. DE EMPRES. Y DE AFILIAC., ALTAS, BAJAS Y VARIACIONES DE TRABAJ. TRATAR LA DOCUMENTACIÓN RECAUDATORIA, RECLAMACIÓN POR DESCUBIERTO	20 % DE MOVIMIENTOS DE INSCRIPCIÓN, AFILIACIÓN, ALTAS Y BAJAS TRAMITADOS	100,00	100,00	0,00	0,00
03 ALCANZAR UN % DE LIQUIDACIONES CORRECTAS (SISTEMA DE LIQUIDACIÓN DIRECTA)	ACTUALIZACIÓN DE BASES DE LOS MOVIMIENTOS OCASIONADOS POR INSCRIPC. DE EMPRES. Y DE AFILIAC., ALTAS, BAJAS Y VARIACIONES DE TRABAJ. TRATAR LA DOCUMENTACIÓN RECAUDATORIA, RECLAMACIÓN POR DESCUBIERTO	-	99,00	99,44	0,44	0,44
03 ALCANZAR UN % DE LIQUIDACIONES CORRECTAS (SISTEMA DE LIQUIDACIÓN DIRECTA)	ACTUALIZACIÓN DE BASES DE LOS MOVIMIENTOS OCASIONADOS POR INSCRIPC. DE EMPRES. Y DE AFILIAC., ALTAS, BAJAS Y VARIACIONES DE TRABAJ. TRATAR LA DOCUMENTACIÓN RECAUDATORIA, RECLAMACIÓN POR DESCUBIERTO	21 % DE LIQUIDACIONES CORRECTAS (SISTEMA DE LIQUIDACIÓN DIRECTA)	99,00	99,44	0,44	0,44
04 RESOLVER EXPEDIENTES DE DEVOL.DE INGRESOS INDEBIDOS EN UN PLAZO INFERIOR A (DÍAS NATUR.)	ACTUALIZACIÓN DE BASES DE LOS MOVIMIENTOS OCASIONADOS POR INSCRIPC. DE EMPRES. Y DE AFILIAC., ALTAS, BAJAS Y VARIACIONES DE TRABAJ. TRATAR LA DOCUMENTACIÓN RECAUDATORIA, RECLAMACIÓN POR DESCUBIERTO	-	10,00	5,00	-5,00	-50,00
04 RESOLVER EXPEDIENTES DE DEVOL.DE INGRESOS INDEBIDOS EN UN PLAZO INFERIOR A (DÍAS NATUR.)	ACTUALIZACIÓN DE BASES DE LOS MOVIMIENTOS OCASIONADOS POR INSCRIPC. DE EMPRES. Y DE AFILIAC., ALTAS, BAJAS Y VARIACIONES DE TRABAJ. TRATAR LA DOCUMENTACIÓN RECAUDATORIA, RECLAMACIÓN POR DESCUBIERTO	24 % DE EXPED.DEVOL.DE INGRESOS INDEBIDOS RESUELTOS EN PLAZO INFERIOR A (DÍAS NATURALES)	10,00	5,00	-5,00	-50,00
05 ALCANZAR UN % DE CALIDAD PROCESO RED EN TRANSM.DE INFORMACIÓN DE AFIL.Y COTIZ.SUPERIOR	ACTUALIZACIÓN DE BASES DE LOS MOVIMIENTOS OCASIONADOS POR INSCRIPC. DE EMPRES. Y DE AFILIAC., ALTAS, BAJAS Y VARIACIONES DE TRABAJ. TRATAR LA DOCUMENTACIÓN RECAUDATORIA, RECLAMACIÓN POR DESCUBIERTO	-	80,00	38,13	-41,87	-52,34
05 ALCANZAR UN % DE CALIDAD PROCESO RED EN TRANSM.DE INFORMACIÓN DE AFIL.Y COTIZ.SUPERIOR	ACTUALIZACIÓN DE BASES DE LOS MOVIMIENTOS OCASIONADOS POR INSCRIPC. DE EMPRES. Y DE AFILIAC., ALTAS, BAJAS Y VARIACIONES DE TRABAJ. TRATAR LA DOCUMENTACIÓN RECAUDATORIA, RECLAMACIÓN POR DESCUBIERTO	22 % DE CALIDAD PROCESO RED ALCANZADO EN TRANSM.INFORMACIÓN DE AFIL.Y COTIZ.SUPERIOR	80,00	38,13	-41,87	-52,34
06 ALCANZAR TIEMPO MEDIO DESDE EMISIÓN PROVIDEN.APREMIO HASTA CARGO EN U.R.E (DÍAS NATURALES)	ACTUALIZACIÓN DE BASES DE LOS MOVIMIENTOS OCASIONADOS POR INSCRIPC. DE EMPRES. Y DE AFILIAC., ALTAS, BAJAS Y VARIACIONES DE TRABAJ. TRATAR LA DOCUMENTACIÓN RECAUDATORIA, RECLAMACIÓN POR DESCUBIERTO	-	60,00	68,00	8,00	13,33
06 ALCANZAR TIEMPO MEDIO DESDE EMISIÓN PROVIDEN.APREMIO HASTA CARGO EN U.R.E (DÍAS NATURALES)	ACTUALIZACIÓN DE BASES DE LOS MOVIMIENTOS OCASIONADOS POR INSCRIPC. DE EMPRES. Y DE AFILIAC., ALTAS, BAJAS Y VARIACIONES DE TRABAJ. TRATAR LA DOCUMENTACIÓN RECAUDATORIA, RECLAMACIÓN POR DESCUBIERTO	23 TIEMPO MEDIO DESDE EMISIÓN PROVIDENCIA APREMIO HASTA EL CARGO EN URE.(DÍAS NATURALES)	60,00	68,00	8,00	13,33
07 ALCANZAR UN PORCENTAJE DE NOTIFICACIONES EN SEDE ELECTRÓNICA	ACTUALIZACIÓN DE BASES DE LOS MOVIMIENTOS OCASIONADOS POR INSCRIPC. DE EMPRES. Y DE AFILIAC., ALTAS, BAJAS Y VARIACIONES DE TRABAJ. TRATAR LA DOCUMENTACIÓN RECAUDATORIA, RECLAMACIÓN POR DESCUBIERTO	-	50,00	89,61	39,61	79,22
07 ALCANZAR UN PORCENTAJE DE NOTIFICACIONES EN SEDE ELECTRÓNICA	ACTUALIZACIÓN DE BASES DE LOS MOVIMIENTOS OCASIONADOS POR INSCRIPC. DE EMPRES. Y DE AFILIAC., ALTAS, BAJAS Y VARIACIONES DE TRABAJ. TRATAR LA DOCUMENTACIÓN RECAUDATORIA, RECLAMACIÓN POR DESCUBIERTO	26 % DE NOTIF. EN SEDE ELECT. SOBRE EL TOTAL DE NOTIF. EMITIDAS (PROVIDENCIAS DE APREMIO)	50,00	89,61	39,61	79,22

**ESTADO LIQUIDACIÓN DEL PRESUPUESTO**  
EJERCICIO: 2020

Entidad: Tesorería General de la Seguridad Social

**IV. BALANCE DE RESULTADOS E INFORME DE GESTIÓN**

CLASIFICACIÓN FUNCIONAL POR PROGRAMAS: 4161 GESTIÓN DE AFILIACIÓN, COTIZACIÓN Y RECAUDACIÓN VOLUNTARIA  
AJRADO DE REALIZACIÓN DE OBJETIVOS

OBJETIVO	ACTIVIDADES	INDICADOR	PREVISTO	REALIZADO	DESVIACIONES	
					ABSOLUTAS	%
08 RESOLVER IMPUGN.ADMAS.(RECLAM.PREVIAS Y RECURSOS SALVO MATERIA DE PERSONAL) EN UN %	ACTUALIZACIÓN DE BASES DE LOS MOVIMIENTOS OCASIONADOS POR INSCRIPC. DE EMPRES. Y DE AFILIAC., ALTAS, BAJAS Y VARIACIONES DE TRABAJ. TRATAR LA DOCUMENTACIÓN RECAUDATORIA, RECLAMACIÓN POR DESCUBIERTO	-	92,00	49,57	-42,43	-46,12
08 RESOLVER IMPUGN.ADMAS.(RECLAM.PREVIAS Y RECURSOS SALVO MATERIA DE PERSONAL) EN UN %	ACTUALIZACIÓN DE BASES DE LOS MOVIMIENTOS OCASIONADOS POR INSCRIPC. DE EMPRES. Y DE AFILIAC., ALTAS, BAJAS Y VARIACIONES DE TRABAJ. TRATAR LA DOCUMENTACIÓN RECAUDATORIA, RECLAMACIÓN POR DESCUBIERTO	27 % DE OTRAS IMPUGN.ADMVAS.(RECLAM.PREVIAS Y RECURSOS SALVO MATERIA PERSONAL) RESUELTAS	92,00	49,57	-42,43	-46,12
09 ADQUIRIR INMUEBLES NUEVAS OFICINAS ADMAS.Y EQUIP.LOGÍSTICO ARCHIVO Y ALMACÉN EN UN %	ACTUALIZACIÓN DE BASES DE LOS MOVIMIENTOS OCASIONADOS POR INSCRIPC. DE EMPRES. Y DE AFILIAC., ALTAS, BAJAS Y VARIACIONES DE TRABAJ. TRATAR LA DOCUMENTACIÓN RECAUDATORIA, RECLAMACIÓN POR DESCUBIERTO	-	100,00	0,00	-100,00	-100,00
09 ADQUIRIR INMUEBLES NUEVAS OFICINAS ADMAS.Y EQUIP.LOGÍSTICO ARCHIVO Y ALMACÉN EN UN %	ACTUALIZACIÓN DE BASES DE LOS MOVIMIENTOS OCASIONADOS POR INSCRIPC. DE EMPRES. Y DE AFILIAC., ALTAS, BAJAS Y VARIACIONES DE TRABAJ. TRATAR LA DOCUMENTACIÓN RECAUDATORIA, RECLAMACIÓN POR DESCUBIERTO	28 NUM.PREVISTO ADQUIS.INMUEBLES NUEVAS OFICINAS ADMVAS.Y EQUIP.LOGÍSTICO ARCHIVO Y ALMACÉN	1,00	1,00	0,00	0,00
09 ADQUIRIR INMUEBLES NUEVAS OFICINAS ADMAS.Y EQUIP.LOGÍSTICO ARCHIVO Y ALMACÉN EN UN %	ACTUALIZACIÓN DE BASES DE LOS MOVIMIENTOS OCASIONADOS POR INSCRIPC. DE EMPRES. Y DE AFILIAC., ALTAS, BAJAS Y VARIACIONES DE TRABAJ. TRATAR LA DOCUMENTACIÓN RECAUDATORIA, RECLAMACIÓN POR DESCUBIERTO	29 NUM.ADQUIS.INMUEBLES PARA NUEVAS OFICINAS ADMVAS.Y EQUIP.LOGIST.ARCHIVO Y ALMACÉN REALIZ.	1,00	0,00	-1,00	-100,00
10 PUBLICAR LAS ESTADÍSTICAS DE AFILIACIÓN SEGÚN EL CALENDARIO MARCADO EN UN %	ACTUALIZACIÓN DE BASES DE LOS MOVIMIENTOS OCASIONADOS POR INSCRIPC. DE EMPRES. Y DE AFILIAC., ALTAS, BAJAS Y VARIACIONES DE TRABAJ. TRATAR LA DOCUMENTACIÓN RECAUDATORIA, RECLAMACIÓN POR DESCUBIERTO	-	100,00	99,08	-0,92	-0,92
10 PUBLICAR LAS ESTADÍSTICAS DE AFILIACIÓN SEGÚN EL CALENDARIO MARCADO EN UN %	ACTUALIZACIÓN DE BASES DE LOS MOVIMIENTOS OCASIONADOS POR INSCRIPC. DE EMPRES. Y DE AFILIAC., ALTAS, BAJAS Y VARIACIONES DE TRABAJ. TRATAR LA DOCUMENTACIÓN RECAUDATORIA, RECLAMACIÓN POR DESCUBIERTO	25 % DE ESTADÍSTICAS DE AFILIACIÓN SEGÚN EL CALENDARIO MARCADO	100,00	99,08	-0,92	-0,92



**ESTADO LIQUIDACIÓN DEL PRESUPUESTO**  
EJERCICIO: 2020

Entidad: Tesorería General de la Seguridad Social

**IV. BALANCE DE RESULTADOS E INFORME DE GESTIÓN**

**CLASIFICACIÓN FUNCIONAL POR PROGRAMAS: 4162 GESTIÓN DE PROCEDIMIENTOS EJECUTIVOS Y ESPECIALES DE RECAUDACION**  
**AJGRADO DE REALIZACIÓN DE OBJETIVOS**

OBJETIVO	ACTIVIDADES	INDICADOR	PREVISTO	REALIZADO	DESVIACIONES	
					ABSOLUTAS	%
01 CONSEGUIR AL MENOS EL 20% DE COBRO SOBRE EL CARGO NUEVO COMPUTABLE RECIBIDO EN EL EJERCICIO	PROCEDIMIENTO ADMINISTRATIVO DE APREMIO, PROCEDIMIENTO DE DEDUCCIÓN DE DEUDAS, ADOPCIÓN DE MEDIDAS CAUTELARES, AVERIGUACIÓN DE SUPUESTOS DE IMPUTACIÓN DE RESPONSABILIDAD SOLIDARIA, SUBSIDIARIA	-	20,00	32,92	12,92	64,60
01 CONSEGUIR AL MENOS EL 20% DE COBRO SOBRE EL CARGO NUEVO COMPUTABLE RECIBIDO EN EL EJERCICIO	PROCEDIMIENTO ADMINISTRATIVO DE APREMIO, PROCEDIMIENTO DE DEDUCCIÓN DE DEUDAS, ADOPCIÓN DE MEDIDAS CAUTELARES, AVERIGUACIÓN DE SUPUESTOS DE IMPUTACIÓN DE RESPONSABILIDAD SOLIDARIA, SUBSIDIARIA	19 % DEL IMPORTE COBRADO SOBRE IMPORTE CARGO NUEVO COMPUTABLE EN EL EJERCICIO	20,00	32,92	12,92	64,60
02 MANTENER PROP. MENOR O IGUAL A 2 ENTRE EXPED.PEND.GEST.FINAL PERIODO Y EXPED.INIC.EN PERIODO	PROCEDIMIENTO ADMINISTRATIVO DE APREMIO, PROCEDIMIENTO DE DEDUCCIÓN DE DEUDAS, ADOPCIÓN DE MEDIDAS CAUTELARES, AVERIGUACIÓN DE SUPUESTOS DE IMPUTACIÓN DE RESPONSABILIDAD SOLIDARIA, SUBSIDIARIA	-	2,00	0,44	-1,56	-78,00
02 MANTENER PROP. MENOR O IGUAL A 2 ENTRE EXPED.PEND.GEST.FINAL PERIODO Y EXPED.INIC.EN PERIODO	PROCEDIMIENTO ADMINISTRATIVO DE APREMIO, PROCEDIMIENTO DE DEDUCCIÓN DE DEUDAS, ADOPCIÓN DE MEDIDAS CAUTELARES, AVERIGUACIÓN DE SUPUESTOS DE IMPUTACIÓN DE RESPONSABILIDAD SOLIDARIA, SUBSIDIARIA	20 COCIENTE ENTRE NUM.EXPED.PEND.FINAL EJERC.Y EXPED.INICIADOS DURANTE EL EJERC.	2,00	0,44	-1,56	-78,00
03 MANT.PROP.MENOR O IGUAL A 2 ENTRE DEUDA PEND.GEST.FINAL PER.Y CARGO NUEVO EN EJ.	PROCEDIMIENTO ADMINISTRATIVO DE APREMIO, PROCEDIMIENTO DE DEDUCCIÓN DE DEUDAS, ADOPCIÓN DE MEDIDAS CAUTELARES, AVERIGUACIÓN DE SUPUESTOS DE IMPUTACIÓN DE RESPONSABILIDAD SOLIDARIA, SUBSIDIARIA	-	2,00	1,43	-0,57	-28,50
03 MANT.PROP.MENOR O IGUAL A 2 ENTRE DEUDA PEND.GEST.FINAL PER.Y CARGO NUEVO EN EJ.	PROCEDIMIENTO ADMINISTRATIVO DE APREMIO, PROCEDIMIENTO DE DEDUCCIÓN DE DEUDAS, ADOPCIÓN DE MEDIDAS CAUTELARES, AVERIGUACIÓN DE SUPUESTOS DE IMPUTACIÓN DE RESPONSABILIDAD SOLIDARIA, SUBSIDIARIA	21 COCIENTE ENTRE IMPORTE DEUDA PEND.AL FINALIZAR EJERC. Y EL CARGO NUEVO RECIBIDO DURANTE EL EJERC.	2,00	1,43	-0,57	-28,50
04 GARANTIZAR EL 30% DE DEUDA PENDIENTE COMPUTABLE AL FINALIZAR EJERCICIO	PROCEDIMIENTO ADMINISTRATIVO DE APREMIO, PROCEDIMIENTO DE DEDUCCIÓN DE DEUDAS, ADOPCIÓN DE MEDIDAS CAUTELARES, AVERIGUACIÓN DE SUPUESTOS DE IMPUTACIÓN DE RESPONSABILIDAD SOLIDARIA, SUBSIDIARIA	-	30,00	36,45	6,45	21,50
04 GARANTIZAR EL 30% DE DEUDA PENDIENTE COMPUTABLE AL FINALIZAR EJERCICIO	PROCEDIMIENTO ADMINISTRATIVO DE APREMIO, PROCEDIMIENTO DE DEDUCCIÓN DE DEUDAS, ADOPCIÓN DE MEDIDAS CAUTELARES, AVERIGUACIÓN DE SUPUESTOS DE IMPUTACIÓN DE RESPONSABILIDAD SOLIDARIA, SUBSIDIARIA	22 % IMPORTE PEND.DEUDA QUE A FINAL EJ.QUEDA GARANTIZADA SOBRE IMP.TOTAL DEUDA FINAL EJERCICIO	30,00	36,45	6,45	21,50

**ESTADO LIQUIDACIÓN DEL PRESUPUESTO**  
EJERCICIO: 2020

Entidad: Tesorería General de la Seguridad Social

**IV. BALANCE DE RESULTADOS E INFORME DE GESTIÓN**

CLASIFICACIÓN FUNCIONAL POR PROGRAMAS: 4263 GESTION FINANCIERA

AJGRADO DE REALIZACIÓN DE OBJETIVOS

OBJETIVO	ACTIVIDADES	INDICADOR	PREVISTO	REALIZADO	DESVIACIONES	
					ABSOLUTAS	%
01 MANTENER VOLUMEN DE SALDO MEDIO EN CIRCUITO FINANCIERO SUP.A % TOTAL FONDOS REMITIDOS	ANALIZAR PREVISIONES DE PAGO DE EEGG Y SERVICIOS COMUNES. ORDENAR MATERIALIZ. DE PAGOS CON ARREGO A DISPONIBILIDADES DE FONDOS. TRAMITAR E INSTRUMENTAR PAGOS DE ORGANISMOS AJENOS AL SISTEMA DE LA S.S.	-	2,00	0,14	-1,86	-93,00
01 MANTENER VOLUMEN DE SALDO MEDIO EN CIRCUITO FINANCIERO SUP.A % TOTAL FONDOS REMITIDOS	ANALIZAR PREVISIONES DE PAGO DE EEGG Y SERVICIOS COMUNES. ORDENAR MATERIALIZ. DE PAGOS CON ARREGO A DISPONIBILIDADES DE FONDOS. TRAMITAR E INSTRUMENTAR PAGOS DE ORGANISMOS AJENOS AL SISTEMA DE LA S.S.	19 % DEL SALDO MEDIO TOTAL EN CUENTAS DEL CIRCUITO FINANCIERO NO SUPERIOR	2,00	0,14	-1,86	-93,00
02 RECLAMAR Y CONTROLAR DE ENTIDADES FINANCIERAS. DE RETROCESIÓN DE PENSIONES EN UN %	ANALIZAR PREVISIONES DE PAGO DE EEGG Y SERVICIOS COMUNES. ORDENAR MATERIALIZ. DE PAGOS CON ARREGO A DISPONIBILIDADES DE FONDOS. TRAMITAR E INSTRUMENTAR PAGOS DE ORGANISMOS AJENOS AL SISTEMA DE LA S.S.	-	100,00	100,00	0,00	0,00
02 RECLAMAR Y CONTROLAR DE ENTIDADES FINANCIERAS. DE RETROCESIÓN DE PENSIONES EN UN %	ANALIZAR PREVISIONES DE PAGO DE EEGG Y SERVICIOS COMUNES. ORDENAR MATERIALIZ. DE PAGOS CON ARREGO A DISPONIBILIDADES DE FONDOS. TRAMITAR E INSTRUMENTAR PAGOS DE ORGANISMOS AJENOS AL SISTEMA DE LA S.S.	20 % DE INGRESOS DE IMPORTES RECLAMADOS A ENTID.FINANCIERAS POR EXPEDIENTES RETROCESIÓN DE PENSIONES	100,00	100,00	0,00	0,00
03 OBTENER EXPEDIENTES CON INFORME FAVORABLE DE DEVUELTOS POR LA INTERVENCIÓN EN EL MES EN UN % NO INFERIOR	ANALIZAR PREVISIONES DE PAGO DE EEGG Y SERVICIOS COMUNES. ORDENAR MATERIALIZ. DE PAGOS CON ARREGO A DISPONIBILIDADES DE FONDOS. TRAMITAR E INSTRUMENTAR PAGOS DE ORGANISMOS AJENOS AL SISTEMA DE LA S.S.	-	98,00	98,16	0,16	0,16
03 OBTENER EXPEDIENTES CON INFORME FAVORABLE DE DEVUELTOS POR LA INTERVENCIÓN EN EL MES EN UN % NO INFERIOR	ANALIZAR PREVISIONES DE PAGO DE EEGG Y SERVICIOS COMUNES. ORDENAR MATERIALIZ. DE PAGOS CON ARREGO A DISPONIBILIDADES DE FONDOS. TRAMITAR E INSTRUMENTAR PAGOS DE ORGANISMOS AJENOS AL SISTEMA DE LA S.S.	21 % DE EXPEDIENTES CON INFORME FAVORABLE DE LOS DEVUELTOS POR LA INTERVENCIÓN EN EL MES	98,00	98,16	0,16	0,16
04 EFECTUAR CARGOS EN LA CUENTA DEL FONDO DE MANIOBRA EN UN % DE LA DOTACIÓN NO INFERIOR	ANALIZAR PREVISIONES DE PAGO DE EEGG Y SERVICIOS COMUNES. ORDENAR MATERIALIZ. DE PAGOS CON ARREGO A DISPONIBILIDADES DE FONDOS. TRAMITAR E INSTRUMENTAR PAGOS DE ORGANISMOS AJENOS AL SISTEMA DE LA S.S.	-	80,00	87,07	7,07	8,84
04 EFECTUAR CARGOS EN LA CUENTA DEL FONDO DE MANIOBRA EN UN % DE LA DOTACIÓN NO INFERIOR	ANALIZAR PREVISIONES DE PAGO DE EEGG Y SERVICIOS COMUNES. ORDENAR MATERIALIZ. DE PAGOS CON ARREGO A DISPONIBILIDADES DE FONDOS. TRAMITAR E INSTRUMENTAR PAGOS DE ORGANISMOS AJENOS AL SISTEMA DE LA S.S.	22 % DE CARGOS SOBRE DOTACIÓN EN CUENTAS DE FONDO DE MANIOBRA NO INFERIOR	80,00	87,07	7,07	8,84
05 MANTENER ACTUALIZACIÓN FONDO RESERVA S.S.PARA VARIACIONES DE RENTABILIDAD DURACIÓN Y CONCENTRACIÓN EN UN %	ANALIZAR PREVISIONES DE PAGO DE EEGG Y SERVICIOS COMUNES. ORDENAR MATERIALIZ. DE PAGOS CON ARREGO A DISPONIBILIDADES DE FONDOS. TRAMITAR E INSTRUMENTAR PAGOS DE ORGANISMOS AJENOS AL SISTEMA DE LA S.S.	-	100,00	100,00	0,00	0,00
05 MANTENER ACTUALIZACIÓN FONDO RESERVA S.S.PARA VARIACIONES DE RENTABILIDAD DURACIÓN Y CONCENTRACIÓN EN UN %	ANALIZAR PREVISIONES DE PAGO DE EEGG Y SERVICIOS COMUNES. ORDENAR MATERIALIZ. DE PAGOS CON ARREGO A DISPONIBILIDADES DE FONDOS. TRAMITAR E INSTRUMENTAR PAGOS DE ORGANISMOS AJENOS AL SISTEMA DE LA S.S.	23 % DE INFORMES SOBRE ACTUALIZACIONES REALIZADAS EN FONDO RESERVA S.S.SOBRE POSICIÓN FONDO RESERVA S.S.	100,00	100,00	0,00	0,00

**ESTADO LIQUIDACIÓN DEL PRESUPUESTO**  
EJERCICIO: 2020

Entidad: Tesorería General de la Seguridad Social

**IV. BALANCE DE RESULTADOS E INFORME DE GESTIÓN**

CLASIFICACIÓN FUNCIONAL POR PROGRAMAS: 4364 ADMINISTRACION DEL PATRIMONIO

A)GRADO DE REALIZACIÓN DE OBJETIVOS

OBJETIVO	ACTIVIDADES	INDICADOR	PREVISTO	REALIZADO	DESVIACIONES	
					ABSOLUTAS	%
01 ACTUALIZACIÓN PERMANENTE DEL INVENTARIO DE BIENES INMUEBLES EN UN %	TRÁMITES PARA LLEVAR A CABO LA ADQUI., ENAJENACIÓN Y MODIF. DE TITULARIDAD DE BIENES INMU. PROPIEDAD DE LA S.S. ELABORACIÓN DEL INVENTARIO DE BIENES INMU. DEL SISTEMA.	-	100,00	100,00	0,00	0,00
01 ACTUALIZACIÓN PERMANENTE DEL INVENTARIO DE BIENES INMUEBLES EN UN %	TRÁMITES PARA LLEVAR A CABO LA ADQUI., ENAJENACIÓN Y MODIF. DE TITULARIDAD DE BIENES INMU. PROPIEDAD DE LA S.S. ELABORACIÓN DEL INVENTARIO DE BIENES INMU. DEL SISTEMA.	19 % DE ACTUALIZACIÓN PERMANENTE DEL INVENTARIO DE BIENES INMUEBLES	100,00	100,00	0,00	0,00

**ESTADO LIQUIDACIÓN DEL PRESUPUESTO**  
EJERCICIO: 2020

Entidad: Tesorería General de la Seguridad Social

**IV. BALANCE DE RESULTADOS E INFORME DE GESTIÓN**

**CLASIFICACIÓN FUNCIONAL POR PROGRAMAS: 4591 DIRECCION Y SERVICIOS GENERALES**  
**AJGRADO DE REALIZACIÓN DE OBJETIVOS**

OBJETIVO	ACTIVIDADES	INDICADOR	PREVISTO	REALIZADO	DESVIACIONES	
					ABSOLUTAS	%
03 EJECUTAR UN % DE LOS CURSOS, PLAN FORMACIÓN PERMANENTE PROGRAMADOS	DIREC., COORDIN., INSPEC. Y ORIENTACIÓN DE LAS ACTIVIDADES DESARROLLADAS EN LOS SERVICIOS CENTRALES Y UNIDADES DEPENDIENTES DE ELLOS.REGIMEN INTERIOR,RECONOC.MÉDICOS.FORMACIÓN DEL PERSONAL.	-	86,00	49,64	-36,36	-42,28
03 EJECUTAR UN % DE LOS CURSOS, PLAN FORMACIÓN PERMANENTE PROGRAMADOS	DIREC., COORDIN., INSPEC. Y ORIENTACIÓN DE LAS ACTIVIDADES DESARROLLADAS EN LOS SERVICIOS CENTRALES Y UNIDADES DEPENDIENTES DE ELLOS.REGIMEN INTERIOR,RECONOC.MÉDICOS.FORMACIÓN DEL PERSONAL.	29 NÚMERO DE CURSOS DEL PLAN DE FORMACIÓN PERMANENTE PROGRAMADOS	850,00	411,00	-439,00	-51,65
03 EJECUTAR UN % DE LOS CURSOS, PLAN FORMACIÓN PERMANENTE PROGRAMADOS	DIREC., COORDIN., INSPEC. Y ORIENTACIÓN DE LAS ACTIVIDADES DESARROLLADAS EN LOS SERVICIOS CENTRALES Y UNIDADES DEPENDIENTES DE ELLOS.REGIMEN INTERIOR,RECONOC.MÉDICOS.FORMACIÓN DEL PERSONAL.	30 NÚMERO DE CURSOS DEL PLAN DE FORMACIÓN PERMANENTE CELEBRADOS	731,00	204,00	-527,00	-72,09
04 EJECUTAR UN % DEL PLAN DE FORMACIÓN SUBVENCIONADO POR EL INAP	DIREC., COORDIN., INSPEC. Y ORIENTACIÓN DE LAS ACTIVIDADES DESARROLLADAS EN LOS SERVICIOS CENTRALES Y UNIDADES DEPENDIENTES DE ELLOS.REGIMEN INTERIOR,RECONOC.MÉDICOS.FORMACIÓN DEL PERSONAL.	-	100,00	100,00	0,00	0,00
04 EJECUTAR UN % DEL PLAN DE FORMACIÓN SUBVENCIONADO POR EL INAP	DIREC., COORDIN., INSPEC. Y ORIENTACIÓN DE LAS ACTIVIDADES DESARROLLADAS EN LOS SERVICIOS CENTRALES Y UNIDADES DEPENDIENTES DE ELLOS.REGIMEN INTERIOR,RECONOC.MÉDICOS.FORMACIÓN DEL PERSONAL.	31 NÚMERO DE CURSOS DEL PLAN DE FORMACIÓN PARA EL EMPLEO PREVISTOS	17,00	20,00	3,00	17,65
04 EJECUTAR UN % DEL PLAN DE FORMACIÓN SUBVENCIONADO POR EL INAP	DIREC., COORDIN., INSPEC. Y ORIENTACIÓN DE LAS ACTIVIDADES DESARROLLADAS EN LOS SERVICIOS CENTRALES Y UNIDADES DEPENDIENTES DE ELLOS.REGIMEN INTERIOR,RECONOC.MÉDICOS.FORMACIÓN DEL PERSONAL.	32 NÚMERO DE CURSOS DEL PLAN DE FORMACIÓN PARA EL EMPLEO CELEBRADOS	17,00	20,00	3,00	17,65
05 REALIZAR UN % DE RECONOCIMIENTOS MÉDICOS	DIREC., COORDIN., INSPEC. Y ORIENTACIÓN DE LAS ACTIVIDADES DESARROLLADAS EN LOS SERVICIOS CENTRALES Y UNIDADES DEPENDIENTES DE ELLOS.REGIMEN INTERIOR,RECONOC.MÉDICOS.FORMACIÓN DEL PERSONAL.	-	100,00	72,92	-27,08	-27,08
05 REALIZAR UN % DE RECONOCIMIENTOS MÉDICOS	DIREC., COORDIN., INSPEC. Y ORIENTACIÓN DE LAS ACTIVIDADES DESARROLLADAS EN LOS SERVICIOS CENTRALES Y UNIDADES DEPENDIENTES DE ELLOS.REGIMEN INTERIOR,RECONOC.MÉDICOS.FORMACIÓN DEL PERSONAL.	33 NÚMERO DE RECONOCIMIENTOS MÉDICOS SOLICITADOS	24.750,00	11.031,00	-13.719,00	-55,43
05 REALIZAR UN % DE RECONOCIMIENTOS MÉDICOS	DIREC., COORDIN., INSPEC. Y ORIENTACIÓN DE LAS ACTIVIDADES DESARROLLADAS EN LOS SERVICIOS CENTRALES Y UNIDADES DEPENDIENTES DE ELLOS.REGIMEN INTERIOR,RECONOC.MÉDICOS.FORMACIÓN DEL PERSONAL.	34 NÚMERO DE RECONOCIMIENTOS MÉDICOS REALIZADOS	24.750,00	8.044,00	-16.706,00	-67,50
06 REMITIR PLAZO % DE REC.AD.Y REC.PREV.PRES.E INF.SOL.ASUN.PERS.MEDIO EXCL.CORR.EL.BUZON CORP.CORR.	DIREC., COORDIN., INSPEC. Y ORIENTACIÓN DE LAS ACTIVIDADES DESARROLLADAS EN LOS SERVICIOS CENTRALES Y UNIDADES DEPENDIENTES DE ELLOS.REGIMEN INTERIOR,RECONOC.MÉDICOS.FORMACIÓN DEL PERSONAL.	-	95,00	100,00	5,00	5,26

**ESTADO LIQUIDACIÓN DEL PRESUPUESTO  
EJERCICIO: 2020**

Entidad: Tesorería General de la Seguridad Social

**IV. BALANCE DE RESULTADOS E INFORME DE GESTIÓN**

CLASIFICACIÓN FUNCIONAL POR PROGRAMAS: 4591 DIRECCION Y SERVICIOS GENERALES

A) GRADO DE REALIZACIÓN DE OBJETIVOS

OBJETIVO	ACTIVIDADES	INDICADOR	PREVISTO	REALIZADO	DESVIACIONES	
					ABSOLUTAS	%
06 REMITIR PLAZO % DE REC.AD.Y REC.PREV.PRES.E INF.SOL.ASUN.PERS.MEDIO EXCL.CORR.EL.BUZON CORP.CORR.	DIREC., COORDIN., INSPEC. Y ORIENTACIÓN DE LAS ACTIVIDADES DESARROLLADAS EN LOS SERVICIOS CENTRALES Y UNIDADES DEPENDIENTES DE ELLOS.REGIMEN INTERIOR,RECONOC.MÉDICOS.FORMACIÓN DEL PERSONAL.	35 NÚMERO DE RECURSOS, RECLAMACIONES E INFORMES ENVIADOS TOTAL	160,00	95,00	-65,00	-40,63
06 REMITIR PLAZO % DE REC.AD.Y REC.PREV.PRES.E INF.SOL.ASUN.PERS.MEDIO EXCL.CORR.EL.BUZON CORP.CORR.	DIREC., COORDIN., INSPEC. Y ORIENTACIÓN DE LAS ACTIVIDADES DESARROLLADAS EN LOS SERVICIOS CENTRALES Y UNIDADES DEPENDIENTES DE ELLOS.REGIMEN INTERIOR,RECONOC.MÉDICOS.FORMACIÓN DEL PERSONAL.	36 NÚMERO DE RECURSOS, RECLAMACIONES E INFORMES ENVIADOS EN PLAZO	152,00	95,00	-57,00	-37,50

**ESTADO LIQUIDACIÓN DEL PRESUPUESTO**  
EJERCICIO: 2020

Entidad: Tesorería General de la Seguridad Social

**IV. BALANCE DE RESULTADOS E INFORME DE GESTIÓN**

CLASIFICACIÓN FUNCIONAL POR PROGRAMAS: 4592 INFORMACION Y ATENCION PERSONALIZADA

AJGRADO DE REALIZACIÓN DE OBJETIVOS

OBJETIVO	ACTIVIDADES	INDICADOR	PREVISTO	REALIZADO	DESVIACIONES	
					ABSOLUTAS	%
01 ATENDER A TRAVÉS DEL SERVICIO DE ATENCIÓN TELEFÓNICA UN VOLUMEN DE LLAMADAS	PERFECCIONAMIENTO DE LA COMUNICACIÓN Y ATENCIÓN PRESTADA AL CIUDADANO. PRESTAR ATENCIÓN PERSONALIZADA TANTO PRESENCIAL COMO TELEFÓNICA ACERCANDO LA ADMINISTRACIÓN AL CIUDADANO MEJORANDO Y SIMPLIFIC.	-	4.500.000,00	4.029.410,00	-470.590,00	-10,46
01 ATENDER A TRAVÉS DEL SERVICIO DE ATENCIÓN TELEFÓNICA UN VOLUMEN DE LLAMADAS	PERFECCIONAMIENTO DE LA COMUNICACIÓN Y ATENCIÓN PRESTADA AL CIUDADANO. PRESTAR ATENCIÓN PERSONALIZADA TANTO PRESENCIAL COMO TELEFÓNICA ACERCANDO LA ADMINISTRACIÓN AL CIUDADANO MEJORANDO Y SIMPLIFIC.	19 NÚMERO DE LLAMADAS ATENDIDAS	4.500.000,00	4.029.410,00	-470.590,00	-10,46

**ESTADO LIQUIDACIÓN DEL PRESUPUESTO  
EJERCICIO: 2020**

Entidad: Tesorería General de la Seguridad Social

**IV. BALANCE DE RESULTADOS E INFORME DE GESTIÓN**

**CLASIFICACIÓN FUNCIONAL POR PROGRAMAS: 4693 CONTROL INTERNO Y CONTABILIDAD  
AJRADO DE REALIZACIÓN DE OBJETIVOS**

OBJETIVO	ACTIVIDADES	INDICADOR	PREVISTO	REALIZADO	DESVIACIONES	
					ABSOLUTAS	%
01 FUNCIÓN INTERVENTORA	EJERCER EL CONTROL INTERNO DE LA GESTIÓN ECONÓMICO-FINANCIERA Y EJERCER LA GESTIÓN CONTABLE DE LAS ENTIDADES GESTORAS Y SERVICIO COMÚN DE LA SEGURIDAD SOCIAL	-	100,00	74,65	-25,35	-25,35
01 FUNCIÓN INTERVENTORA	EJERCER EL CONTROL INTERNO DE LA GESTIÓN ECONÓMICO-FINANCIERA Y EJERCER LA GESTIÓN CONTABLE DE LAS ENTIDADES GESTORAS Y SERVICIO COMÚN DE LA SEGURIDAD SOCIAL	19 FISCALIZACIONES (EN SUS DISTINTAS FASES) (Nº DE EXPEDIENTES)	2.460.000,00	1.841.664,00	-618.336,00	-25,14
01 FUNCIÓN INTERVENTORA	EJERCER EL CONTROL INTERNO DE LA GESTIÓN ECONÓMICO-FINANCIERA Y EJERCER LA GESTIÓN CONTABLE DE LAS ENTIDADES GESTORAS Y SERVICIO COMÚN DE LA SEGURIDAD SOCIAL	20 ASIST.A MESAS Y A OTROS ÓRG.COLEG.Y ACTOS RECEP.COMPROB.MATERIAL DE INVERSIÓN (Nº ASIST.)	2.700,00	1.556,00	-1.144,00	-42,37
01 FUNCIÓN INTERVENTORA	EJERCER EL CONTROL INTERNO DE LA GESTIÓN ECONÓMICO-FINANCIERA Y EJERCER LA GESTIÓN CONTABLE DE LAS ENTIDADES GESTORAS Y SERVICIO COMÚN DE LA SEGURIDAD SOCIAL	21 INFORMES Y CONSULTAS EMITIDOS (Nº DE INFORMES)	18.000,00	8.515,00	-9.485,00	-52,69
02 DIRECCIÓN, PLANIFICACIÓN Y GESTIÓN DE LA CONTABILIDAD PÚBLICA	EJERCER EL CONTROL INTERNO DE LA GESTIÓN ECONÓMICO-FINANCIERA Y EJERCER LA GESTIÓN CONTABLE DE LAS ENTIDADES GESTORAS Y SERVICIO COMÚN DE LA SEGURIDAD SOCIAL	-	100,00	64,17	-35,83	-35,83
02 DIRECCIÓN, PLANIFICACIÓN Y GESTIÓN DE LA CONTABILIDAD PÚBLICA	EJERCER EL CONTROL INTERNO DE LA GESTIÓN ECONÓMICO-FINANCIERA Y EJERCER LA GESTIÓN CONTABLE DE LAS ENTIDADES GESTORAS Y SERVICIO COMÚN DE LA SEGURIDAD SOCIAL	25 ELABORACIÓN DE NORMAS Y DOCUMENTOS DE CONTABILIDAD DE LA SEG. SOCIAL (Nº DE NORMAS Y DOCUMENTOS)	8,00	4,00	-4,00	-50,00
02 DIRECCIÓN, PLANIFICACIÓN Y GESTIÓN DE LA CONTABILIDAD PÚBLICA	EJERCER EL CONTROL INTERNO DE LA GESTIÓN ECONÓMICO-FINANCIERA Y EJERCER LA GESTIÓN CONTABLE DE LAS ENTIDADES GESTORAS Y SERVICIO COMÚN DE LA SEGURIDAD SOCIAL	26 REGISTRO DE OPERACIONES CONTABLES (Nº DE OPERACIONES)	1.750.000,00	1.121.329,00	-628.671,00	-35,92
02 DIRECCIÓN, PLANIFICACIÓN Y GESTIÓN DE LA CONTABILIDAD PÚBLICA	EJERCER EL CONTROL INTERNO DE LA GESTIÓN ECONÓMICO-FINANCIERA Y EJERCER LA GESTIÓN CONTABLE DE LAS ENTIDADES GESTORAS Y SERVICIO COMÚN DE LA SEGURIDAD SOCIAL	27 ELABOR. DE INF. ECONÓMICO-FINANCIEROS-PRESUPUESTARIOS CON DEST. A ALTA DIRECCIÓN (Nº DE INF.)	315,00	268,00	-47,00	-14,92
02 DIRECCIÓN, PLANIFICACIÓN Y GESTIÓN DE LA CONTABILIDAD PÚBLICA	EJERCER EL CONTROL INTERNO DE LA GESTIÓN ECONÓMICO-FINANCIERA Y EJERCER LA GESTIÓN CONTABLE DE LAS ENTIDADES GESTORAS Y SERVICIO COMÚN DE LA SEGURIDAD SOCIAL	28 ELABOR. DE LA INF. CONTABLE DE ENTIDADES QUE CONFORMAN EL SIST. DE LA SEG. SOCIAL(Nº UNIDADES)	4.932,00	4.458,00	-474,00	-9,61
02 DIRECCIÓN, PLANIFICACIÓN Y GESTIÓN DE LA CONTABILIDAD PÚBLICA	EJERCER EL CONTROL INTERNO DE LA GESTIÓN ECONÓMICO-FINANCIERA Y EJERCER LA GESTIÓN CONTABLE DE LAS ENTIDADES GESTORAS Y SERVICIO COMÚN DE LA SEGURIDAD SOCIAL	29 CUENTAS DE LAS MUTUAS COLABORADORAS CON LA S.S. EXAMINADAS EN EL PERIODO (Nº CUENTAS)	912,00	912,00	0,00	0,00

**ESTADO LIQUIDACIÓN DEL PRESUPUESTO**  
EJERCICIO: 2020

Entidad: Tesorería General de la Seguridad Social

**IV. BALANCE DE RESULTADOS E INFORME DE GESTIÓN**

CLASIFICACIÓN FUNCIONAL POR PROGRAMAS: 4693 CONTROL INTERNO Y CONTABILIDAD  
AJGRADO DE REALIZACIÓN DE OBJETIVOS

OBJETIVO	ACTIVIDADES	INDICADOR	PREVISTO	REALIZADO	DESVIACIONES	
					ABSOLUTAS	%
03 CONTROL FINANCIERO (EN SUS DISTINTAS MODALIDADES)	EJERCER EL CONTROL INTERNO DE LA GESTIÓN ECONÓMICO-FINANCIERA Y EJERCER LA GESTIÓN CONTABLE DE LAS ENTIDADES GESTORAS Y SERVICIO COMÚN DE LA SEGURIDAD SOCIAL	-	100,00	64,01	-35,99	-35,99
03 CONTROL FINANCIERO (EN SUS DISTINTAS MODALIDADES)	EJERCER EL CONTROL INTERNO DE LA GESTIÓN ECONÓMICO-FINANCIERA Y EJERCER LA GESTIÓN CONTABLE DE LAS ENTIDADES GESTORAS Y SERVICIO COMÚN DE LA SEGURIDAD SOCIAL	22 PLAN ANUAL DE CONTROL FINANCIERO PERMANENTE (Nº DE INFORMES Y ACTUACIONES)	189,00	107,00	-82,00	-43,39
03 CONTROL FINANCIERO (EN SUS DISTINTAS MODALIDADES)	EJERCER EL CONTROL INTERNO DE LA GESTIÓN ECONÓMICO-FINANCIERA Y EJERCER LA GESTIÓN CONTABLE DE LAS ENTIDADES GESTORAS Y SERVICIO COMÚN DE LA SEGURIDAD SOCIAL	23 PLAN AUDITORÍAS Y CTRL FINANC.DE SUBVENCIONES Y AYUDAS PÚBLICAS (Nº INFORMES Y ACTUAC.)	100,00	78,00	-22,00	-22,00
	EJERCER EL CONTROL INTERNO DE LA GESTIÓN ECONÓMICO-FINANCIERA Y EJERCER LA GESTIÓN CONTABLE DE LAS ENTIDADES GESTORAS Y SERVICIO COMÚN DE LA SEGURIDAD SOCIAL	24 PLANTILLA DE PERSONAL DESTINADA A CONTROL INTERNO	1.085,00	1.318,00	233,00	21,47
	EJERCER EL CONTROL INTERNO DE LA GESTIÓN ECONÓMICO-FINANCIERA Y EJERCER LA GESTIÓN CONTABLE DE LAS ENTIDADES GESTORAS Y SERVICIO COMÚN DE LA SEGURIDAD SOCIAL	30 PLANTILLA DE PERSONAL DESTINADA A LA CONTABILIDAD PÚBLICA	645,00	233,00	-412,00	-63,88



**ESTADO LIQUIDACIÓN DEL PRESUPUESTO**  
**EJERCICIO: 2020**

Entidad: Tesorería General de la Seguridad Social

**IV. BALANCE DE RESULTADOS E INFORME DE GESTIÓN**

**CLASIFICACIÓN FUNCIONAL POR PROGRAMAS: 4794 DIRECC.Y COORDINA.ASIST.JURID.SEG.SO**  
**AJGRADO DE REALIZACIÓN DE OBJETIVOS**

OBJETIVO	ACTIVIDADES	INDICADOR	PREVISTO	REALIZADO	DESVIACIONES	
					ABSOLUTAS	%
01 ACTUACIONES GLOBALES DE LOS SERVICIOS JURÍDICOS DELEGADOS COORDINADOS	DIRIGIR, COORDINAR Y PRESTAR ASIST.JURÍDICA DE NATURALEZA CONTENCIOSA A LAS EEGG Y SERVICIOS COMUNES DE LA SEG.SOCIAL. DIRIGIR, COORDINAR Y EFECTUAR EL ASESORAMIENTO JURÍDICO DE LA ADMON.DE LA S.S.	-	190.450,00	170.331,00	-20.119,00	-10,56
01 ACTUACIONES GLOBALES DE LOS SERVICIOS JURÍDICOS DELEGADOS COORDINADOS	DIRIGIR, COORDINAR Y PRESTAR ASIST.JURÍDICA DE NATURALEZA CONTENCIOSA A LAS EEGG Y SERVICIOS COMUNES DE LA SEG.SOCIAL. DIRIGIR, COORDINAR Y EFECTUAR EL ASESORAMIENTO JURÍDICO DE LA ADMON.DE LA S.S.	19 NÚMERO DE PROCESOS INICIADOS Y RECURSOS COORDINADOS	110.000,00	92.273,00	-17.727,00	-16,12
01 ACTUACIONES GLOBALES DE LOS SERVICIOS JURÍDICOS DELEGADOS COORDINADOS	DIRIGIR, COORDINAR Y PRESTAR ASIST.JURÍDICA DE NATURALEZA CONTENCIOSA A LAS EEGG Y SERVICIOS COMUNES DE LA SEG.SOCIAL. DIRIGIR, COORDINAR Y EFECTUAR EL ASESORAMIENTO JURÍDICO DE LA ADMON.DE LA S.S.	20 N° DE SENTENCIAS EN PROCESOS Y RECURSOS COORDINADOS	70.750,00	69.232,00	-1.518,00	-2,15
01 ACTUACIONES GLOBALES DE LOS SERVICIOS JURÍDICOS DELEGADOS COORDINADOS	DIRIGIR, COORDINAR Y PRESTAR ASIST.JURÍDICA DE NATURALEZA CONTENCIOSA A LAS EEGG Y SERVICIOS COMUNES DE LA SEG.SOCIAL. DIRIGIR, COORDINAR Y EFECTUAR EL ASESORAMIENTO JURÍDICO DE LA ADMON.DE LA S.S.	21 N° DE ACTUACIONES CONSULTIVAS COORDINADAS	9.700,00	8.826,00	-874,00	-9,01
02 DETERM.Y DIFUSIÓN DE CRIT.DE ACT.DEL SERVICIO JURÍDICO DE LA ADMÓN.DE LA S.S.	DIRIGIR, COORDINAR Y PRESTAR ASIST.JURÍDICA DE NATURALEZA CONTENCIOSA A LAS EEGG Y SERVICIOS COMUNES DE LA SEG.SOCIAL. DIRIGIR, COORDINAR Y EFECTUAR EL ASESORAMIENTO JURÍDICO DE LA ADMON.DE LA S.S.	-	1.075,00	1.095,00	20,00	1,86
02 DETERM.Y DIFUSIÓN DE CRIT.DE ACT.DEL SERVICIO JURÍDICO DE LA ADMÓN.DE LA S.S.	DIRIGIR, COORDINAR Y PRESTAR ASIST.JURÍDICA DE NATURALEZA CONTENCIOSA A LAS EEGG Y SERVICIOS COMUNES DE LA SEG.SOCIAL. DIRIGIR, COORDINAR Y EFECTUAR EL ASESORAMIENTO JURÍDICO DE LA ADMON.DE LA S.S.	22 NÚMERO DE INSTRUCCIONES Y ÓRDENES DE SERVICIO	21,00	28,00	7,00	33,33
02 DETERM.Y DIFUSIÓN DE CRIT.DE ACT.DEL SERVICIO JURÍDICO DE LA ADMÓN.DE LA S.S.	DIRIGIR, COORDINAR Y PRESTAR ASIST.JURÍDICA DE NATURALEZA CONTENCIOSA A LAS EEGG Y SERVICIOS COMUNES DE LA SEG.SOCIAL. DIRIGIR, COORDINAR Y EFECTUAR EL ASESORAMIENTO JURÍDICO DE LA ADMON.DE LA S.S.	23 N° DE ACTUACIONES DE COORDINACIÓN	89,00	108,00	19,00	21,35
02 DETERM.Y DIFUSIÓN DE CRIT.DE ACT.DEL SERVICIO JURÍDICO DE LA ADMÓN.DE LA S.S.	DIRIGIR, COORDINAR Y PRESTAR ASIST.JURÍDICA DE NATURALEZA CONTENCIOSA A LAS EEGG Y SERVICIOS COMUNES DE LA SEG.SOCIAL. DIRIGIR, COORDINAR Y EFECTUAR EL ASESORAMIENTO JURÍDICO DE LA ADMON.DE LA S.S.	24 EXPEDIENTES SOBRE ASUNTOS CONTENCIOSOS	97,00	145,00	48,00	49,48
02 DETERM.Y DIFUSIÓN DE CRIT.DE ACT.DEL SERVICIO JURÍDICO DE LA ADMÓN.DE LA S.S.	DIRIGIR, COORDINAR Y PRESTAR ASIST.JURÍDICA DE NATURALEZA CONTENCIOSA A LAS EEGG Y SERVICIOS COMUNES DE LA SEG.SOCIAL. DIRIGIR, COORDINAR Y EFECTUAR EL ASESORAMIENTO JURÍDICO DE LA ADMON.DE LA S.S.	25 DIFUSIÓN DE CRITERIOS JURISPRUDENCIALES Y DOCTRINA	868,00	814,00	-54,00	-6,22
03 AUTORIZACIONES EN RELACIÓN CON LOS PROCEDIMIENTOS CONTENCIOSOS	DIRIGIR, COORDINAR Y PRESTAR ASIST.JURÍDICA DE NATURALEZA CONTENCIOSA A LAS EEGG Y SERVICIOS COMUNES DE LA SEG.SOCIAL. DIRIGIR, COORDINAR Y EFECTUAR EL ASESORAMIENTO JURÍDICO DE LA ADMON.DE LA S.S.	-	283,00	343,00	60,00	21,20
03 AUTORIZACIONES EN RELACIÓN CON LOS PROCEDIMIENTOS CONTENCIOSOS	DIRIGIR, COORDINAR Y PRESTAR ASIST.JURÍDICA DE NATURALEZA CONTENCIOSA A LAS EEGG Y SERVICIOS COMUNES DE LA SEG.SOCIAL. DIRIGIR, COORDINAR Y EFECTUAR EL ASESORAMIENTO JURÍDICO DE LA ADMON.DE LA S.S.	26 AUTORIZACIONES (EXCEPTO DISPOSICIÓN DE LA ACCIÓN PROCESAL)	178,00	101,00	-77,00	-43,26
03 AUTORIZACIONES EN RELACIÓN CON LOS PROCEDIMIENTOS CONTENCIOSOS	DIRIGIR, COORDINAR Y PRESTAR ASIST.JURÍDICA DE NATURALEZA CONTENCIOSA A LAS EEGG Y SERVICIOS COMUNES DE LA SEG.SOCIAL. DIRIGIR, COORDINAR Y EFECTUAR EL ASESORAMIENTO JURÍDICO DE LA ADMON.DE LA S.S.	27 DISPOSICIONES DE LA ACCIÓN PROCESAL	105,00	242,00	137,00	130,48
04 INFORMES JURÍDICOS, PROPUESTAS NORMATIVAS Y OTRAS ACTUACIONES CONSULTIVAS.	DIRIGIR, COORDINAR Y PRESTAR ASIST.JURÍDICA DE NATURALEZA CONTENCIOSA A LAS EEGG Y SERVICIOS COMUNES DE LA SEG.SOCIAL. DIRIGIR, COORDINAR Y EFECTUAR EL ASESORAMIENTO JURÍDICO DE LA ADMON.DE LA S.S.	-	280,00	1.098,00	818,00	292,14
04 INFORMES JURÍDICOS, PROPUESTAS NORMATIVAS Y OTRAS ACTUACIONES CONSULTIVAS.	DIRIGIR, COORDINAR Y PRESTAR ASIST.JURÍDICA DE NATURALEZA CONTENCIOSA A LAS EEGG Y SERVICIOS COMUNES DE LA SEG.SOCIAL. DIRIGIR, COORDINAR Y EFECTUAR EL ASESORAMIENTO JURÍDICO DE LA ADMON.DE LA S.S.	28 INFORMES JURÍDICOS Y PROPUESTAS NORMATIVAS	110,00	1.010,00	900,00	818,18

ESTADO LIQUIDACIÓN DEL PRESUPUESTO  
EJERCICIO: 2020

Entidad: Tesorería General de la Seguridad Social

IV. BALANCE DE RESULTADOS E INFORME DE GESTIÓN

CLASIFICACIÓN FUNCIONAL POR PROGRAMAS: 4794 DIRECC.Y COORDINA.ASIST.JURID.SEG.SO  
AJGRADO DE REALIZACIÓN DE OBJETIVOS

OBJETIVO	ACTIVIDADES	INDICADOR	PREVISTO	REALIZADO	DESVIACIONES	
					ABSOLUTAS	%
04 INFORMES JURÍDICOS, PROPUESTAS NORMATIVAS Y OTRAS ACTUACIONES CONSULTIVAS.	DIRIGIR, COORDINAR Y PRESTAR ASIST.JURÍDICA DE NATURALEZA CONTENCIOSA A LAS EEGG Y SERVICIOS COMUNES DE LA SEG.SOCIAL. DIRIGIR, COORDINAR Y EFECTUAR EL ASESORAMIENTO JURÍDICO DE LA ADMON.DE LA S.S.	29 OTRAS ACTUACIONES CONSULTIVAS	100,00	58,00	-42,00	-42,00
04 INFORMES JURÍDICOS, PROPUESTAS NORMATIVAS Y OTRAS ACTUACIONES CONSULTIVAS.	DIRIGIR, COORDINAR Y PRESTAR ASIST.JURÍDICA DE NATURALEZA CONTENCIOSA A LAS EEGG Y SERVICIOS COMUNES DE LA SEG.SOCIAL. DIRIGIR, COORDINAR Y EFECTUAR EL ASESORAMIENTO JURÍDICO DE LA ADMON.DE LA S.S.	30 INFORMES SOBRE ACTOS DE INSPECCIÓN TRABAJO Y SEGURIDAD SOCIAL	60,00	29,00	-31,00	-51,67
04 INFORMES JURÍDICOS, PROPUESTAS NORMATIVAS Y OTRAS ACTUACIONES CONSULTIVAS.	DIRIGIR, COORDINAR Y PRESTAR ASIST.JURÍDICA DE NATURALEZA CONTENCIOSA A LAS EEGG Y SERVICIOS COMUNES DE LA SEG.SOCIAL. DIRIGIR, COORDINAR Y EFECTUAR EL ASESORAMIENTO JURÍDICO DE LA ADMON.DE LA S.S.	31 INFORMES SOBRE INSTRUCCIONES CONTRATACIÓN, MUTUAS COLABORADORAS CON LA S.S.	10,00	1,00	-9,00	-90,00
05 ACTIVIDADES DE COORDINACIÓN DE LOS SERVICIOS JURÍDICOS	DIRIGIR, COORDINAR Y PRESTAR ASIST.JURÍDICA DE NATURALEZA CONTENCIOSA A LAS EEGG Y SERVICIOS COMUNES DE LA SEG.SOCIAL. DIRIGIR, COORDINAR Y EFECTUAR EL ASESORAMIENTO JURÍDICO DE LA ADMON.DE LA S.S.	-	150,00	102,00	-48,00	-32,00
05 ACTIVIDADES DE COORDINACIÓN DE LOS SERVICIOS JURÍDICOS	DIRIGIR, COORDINAR Y PRESTAR ASIST.JURÍDICA DE NATURALEZA CONTENCIOSA A LAS EEGG Y SERVICIOS COMUNES DE LA SEG.SOCIAL. DIRIGIR, COORDINAR Y EFECTUAR EL ASESORAMIENTO JURÍDICO DE LA ADMON.DE LA S.S.	32 N° DE REUNIONES DE COORDINACIÓN Y GRUPOS DE TRABAJO	150,00	102,00	-48,00	-32,00
06 REALIZACIÓN Y DIFUSIÓN TRABAJOS DE INVEST.EN ÁMBITO DE ASIST.JURÍDICA DE ADMON.DE LA S.S.	DIRIGIR, COORDINAR Y PRESTAR ASIST.JURÍDICA DE NATURALEZA CONTENCIOSA A LAS EEGG Y SERVICIOS COMUNES DE LA SEG.SOCIAL. DIRIGIR, COORDINAR Y EFECTUAR EL ASESORAMIENTO JURÍDICO DE LA ADMON.DE LA S.S.	-	75,00	115,00	40,00	53,33
06 REALIZACIÓN Y DIFUSIÓN TRABAJOS DE INVEST.EN ÁMBITO DE ASIST.JURÍDICA DE ADMON.DE LA S.S.	DIRIGIR, COORDINAR Y PRESTAR ASIST.JURÍDICA DE NATURALEZA CONTENCIOSA A LAS EEGG Y SERVICIOS COMUNES DE LA SEG.SOCIAL. DIRIGIR, COORDINAR Y EFECTUAR EL ASESORAMIENTO JURÍDICO DE LA ADMON.DE LA S.S.	33 N° DE INFORMES,ESTUDIOS Y PROP.JURÍD.EN EL ÁMBITO DE LA INVEST.ASI COMO DIF.YPUBLI.	75,00	115,00	40,00	53,33
07 ACTIVIDADES DE FORMACIÓN PARA EL PERSONAL DEL SERVICIO JURÍDICO DE LA ADMON.DE LA S.S.	DIRIGIR, COORDINAR Y PRESTAR ASIST.JURÍDICA DE NATURALEZA CONTENCIOSA A LAS EEGG Y SERVICIOS COMUNES DE LA SEG.SOCIAL. DIRIGIR, COORDINAR Y EFECTUAR EL ASESORAMIENTO JURÍDICO DE LA ADMON.DE LA S.S.	-	368,00	351,00	-17,00	-4,62
07 ACTIVIDADES DE FORMACIÓN PARA EL PERSONAL DEL SERVICIO JURÍDICO DE LA ADMON.DE LA S.S.	DIRIGIR, COORDINAR Y PRESTAR ASIST.JURÍDICA DE NATURALEZA CONTENCIOSA A LAS EEGG Y SERVICIOS COMUNES DE LA SEG.SOCIAL. DIRIGIR, COORDINAR Y EFECTUAR EL ASESORAMIENTO JURÍDICO DE LA ADMON.DE LA S.S.	34 N° DE CURSOS ORGANIZADOS O PARTICIPADOS	18,00	13,00	-5,00	-27,78
07 ACTIVIDADES DE FORMACIÓN PARA EL PERSONAL DEL SERVICIO JURÍDICO DE LA ADMON.DE LA S.S.	DIRIGIR, COORDINAR Y PRESTAR ASIST.JURÍDICA DE NATURALEZA CONTENCIOSA A LAS EEGG Y SERVICIOS COMUNES DE LA SEG.SOCIAL. DIRIGIR, COORDINAR Y EFECTUAR EL ASESORAMIENTO JURÍDICO DE LA ADMON.DE LA S.S.	35 N° DE ACTIVIDADES DE PLANIFICACIÓN Y ACTIVIDADES ORGANIZATIVAS DE FORMACIÓN	350,00	338,00	-12,00	-3,43
08 EXP.EN MATER.RELAC.PTOS.TRAB.SERV.JURÍD.PROP.PTOS.TRAB.Y DES.CONCUR.Y PROC.SELEC.	DIRIGIR, COORDINAR Y PRESTAR ASIST.JURÍDICA DE NATURALEZA CONTENCIOSA A LAS EEGG Y SERVICIOS COMUNES DE LA SEG.SOCIAL. DIRIGIR, COORDINAR Y EFECTUAR EL ASESORAMIENTO JURÍDICO DE LA ADMON.DE LA S.S.	-	25,00	94,00	69,00	276,00
08 EXP.EN MATER.RELAC.PTOS.TRAB.SERV.JURÍD.PROP.PTOS.TRAB.Y DES.CONCUR.Y PROC.SELEC.	DIRIGIR, COORDINAR Y PRESTAR ASIST.JURÍDICA DE NATURALEZA CONTENCIOSA A LAS EEGG Y SERVICIOS COMUNES DE LA SEG.SOCIAL. DIRIGIR, COORDINAR Y EFECTUAR EL ASESORAMIENTO JURÍDICO DE LA ADMON.DE LA S.S.	36 N° EXP. E INF. GENER. DE DOTACIÓN DE SERV. JURÍDICOS, CONCURSOS Y OTRAS FORMAS DE PROVISIÓN	25,00	94,00	69,00	276,00
09 EXPEDIENTES DE GESTIÓN DE PERSONAL Y ORGANIZACIÓN ACTUACIONES DE INSPECCIÓN	DIRIGIR, COORDINAR Y PRESTAR ASIST.JURÍDICA DE NATURALEZA CONTENCIOSA A LAS EEGG Y SERVICIOS COMUNES DE LA SEG.SOCIAL. DIRIGIR, COORDINAR Y EFECTUAR EL ASESORAMIENTO JURÍDICO DE LA ADMON.DE LA S.S.	-	2.630,00	2.148,00	-482,00	-18,33
09 EXPEDIENTES DE GESTIÓN DE PERSONAL Y ORGANIZACIÓN ACTUACIONES DE INSPECCIÓN	DIRIGIR, COORDINAR Y PRESTAR ASIST.JURÍDICA DE NATURALEZA CONTENCIOSA A LAS EEGG Y SERVICIOS COMUNES DE LA SEG.SOCIAL. DIRIGIR, COORDINAR Y EFECTUAR EL ASESORAMIENTO JURÍDICO DE LA ADMON.DE LA S.S.	37 N° DE INFORMES,EXPED.Y ACTUACIONES EN MATERIA DE PERSONAL Y DE ORG.Y COORD.	350,00	646,00	296,00	84,57

ESTADO LIQUIDACIÓN DEL PRESUPUESTO  
EJERCICIO: 2020

Entidad: Tesorería General de la Seguridad Social

IV. BALANCE DE RESULTADOS E INFORME DE GESTIÓN

CLASIFICACIÓN FUNCIONAL POR PROGRAMAS: 4794 DIRECC.Y COORDINA.ASIST.JURID.SEG.SO  
AJGRADO DE REALIZACIÓN DE OBJETIVOS

OBJETIVO	ACTIVIDADES	INDICADOR	PREVISTO	REALIZADO	DESVIACIONES	
					ABSOLUTAS	%
09 EXPEDIENTES DE GESTIÓN DE PERSONAL Y ORGANIZACIÓN ACTUACIONES DE INSPECCIÓN	DIRIGIR, COORDINAR Y PRESTAR ASIST.JURÍDICA DE NATURALEZA CONTENCIOSA A LAS EEGG Y SERVICIOS COMUNES DE LA SEG.SOCIAL. DIRIGIR, COORDINAR Y EFECTUAR EL ASESORAMIENTO JURÍDICO DE LA ADMON.DE LA S.S.	38 N° DE EXPEDIENTES DE AUTORIZACIÓN DESPLAZAMIENTO POR RAZÓN DE SERVICIOS	2.100,00	1.322,00	-778,00	-37,05
09 EXPEDIENTES DE GESTIÓN DE PERSONAL Y ORGANIZACIÓN ACTUACIONES DE INSPECCIÓN	DIRIGIR, COORDINAR Y PRESTAR ASIST.JURÍDICA DE NATURALEZA CONTENCIOSA A LAS EEGG Y SERVICIOS COMUNES DE LA SEG.SOCIAL. DIRIGIR, COORDINAR Y EFECTUAR EL ASESORAMIENTO JURÍDICO DE LA ADMON.DE LA S.S.	39 N° DE EXPEDIENTES EN MATERIA DE INSPECCIÓN DE LOS SERVICIOS JURÍDICOS	180,00	180,00	0,00	0,00
10 GEST.DISEÑO, DESARR., IMPLANT.E INCID.DEL PROGR.SEJU Y OTROS S.INFORM.Y DOT.MEDIOS MAT.	DIRIGIR, COORDINAR Y PRESTAR ASIST.JURÍDICA DE NATURALEZA CONTENCIOSA A LAS EEGG Y SERVICIOS COMUNES DE LA SEG.SOCIAL. DIRIGIR, COORDINAR Y EFECTUAR EL ASESORAMIENTO JURÍDICO DE LA ADMON.DE LA S.S.	-	300,00	304,00	4,00	1,33
10 GEST.DISEÑO, DESARR., IMPLANT.E INCID.DEL PROGR.SEJU Y OTROS S.INFORM.Y DOT.MEDIOS MAT.	DIRIGIR, COORDINAR Y PRESTAR ASIST.JURÍDICA DE NATURALEZA CONTENCIOSA A LAS EEGG Y SERVICIOS COMUNES DE LA SEG.SOCIAL. DIRIGIR, COORDINAR Y EFECTUAR EL ASESORAMIENTO JURÍDICO DE LA ADMON.DE LA S.S.	40 N° DE EXPEDIENTES SOBRE PROGRAMAS INFORMÁTICOS Y OTROS MEDIOS MATERIALES	300,00	304,00	4,00	1,33
11 INFORMES ECONÓMICOS Y GESTIÓN ECONÓMICA DE EXPED.DE GASTOS Y DE CONTRAT.ADMINISTRATIVA.	DIRIGIR, COORDINAR Y PRESTAR ASIST.JURÍDICA DE NATURALEZA CONTENCIOSA A LAS EEGG Y SERVICIOS COMUNES DE LA SEG.SOCIAL. DIRIGIR, COORDINAR Y EFECTUAR EL ASESORAMIENTO JURÍDICO DE LA ADMON.DE LA S.S.	-	700,00	596,00	-104,00	-14,86
11 INFORMES ECONÓMICOS Y GESTIÓN ECONÓMICA DE EXPED.DE GASTOS Y DE CONTRAT.ADMINISTRATIVA.	DIRIGIR, COORDINAR Y PRESTAR ASIST.JURÍDICA DE NATURALEZA CONTENCIOSA A LAS EEGG Y SERVICIOS COMUNES DE LA SEG.SOCIAL. DIRIGIR, COORDINAR Y EFECTUAR EL ASESORAMIENTO JURÍDICO DE LA ADMON.DE LA S.S.	41 N° DE INFORMES ECONÓMICOS	275,00	162,00	-113,00	-41,09
11 INFORMES ECONÓMICOS Y GESTIÓN ECONÓMICA DE EXPED.DE GASTOS Y DE CONTRAT.ADMINISTRATIVA.	DIRIGIR, COORDINAR Y PRESTAR ASIST.JURÍDICA DE NATURALEZA CONTENCIOSA A LAS EEGG Y SERVICIOS COMUNES DE LA SEG.SOCIAL. DIRIGIR, COORDINAR Y EFECTUAR EL ASESORAMIENTO JURÍDICO DE LA ADMON.DE LA S.S.	42 N° DE EXPEDIENTES DE CONTRATACIÓN Y FONDO DE MANIOBRA	200,00	203,00	3,00	1,50
11 INFORMES ECONÓMICOS Y GESTIÓN ECONÓMICA DE EXPED.DE GASTOS Y DE CONTRAT.ADMINISTRATIVA.	DIRIGIR, COORDINAR Y PRESTAR ASIST.JURÍDICA DE NATURALEZA CONTENCIOSA A LAS EEGG Y SERVICIOS COMUNES DE LA SEG.SOCIAL. DIRIGIR, COORDINAR Y EFECTUAR EL ASESORAMIENTO JURÍDICO DE LA ADMON.DE LA S.S.	43 N° DE ACTUACIONES EN MATERIA DE GASTOS Y CONTRATACIÓN	225,00	231,00	6,00	2,67
12 TRATAMIENTO DE DATOS Y ELABORACIÓN INFORMES ESTADÍSTICOS DEL SERVICIO JURÍDICO DE LA S.S.	DIRIGIR, COORDINAR Y PRESTAR ASIST.JURÍDICA DE NATURALEZA CONTENCIOSA A LAS EEGG Y SERVICIOS COMUNES DE LA SEG.SOCIAL. DIRIGIR, COORDINAR Y EFECTUAR EL ASESORAMIENTO JURÍDICO DE LA ADMON.DE LA S.S.	-	1.100,00	728,00	-372,00	-33,82
12 TRATAMIENTO DE DATOS Y ELABORACIÓN INFORMES ESTADÍSTICOS DEL SERVICIO JURÍDICO DE LA S.S.	DIRIGIR, COORDINAR Y PRESTAR ASIST.JURÍDICA DE NATURALEZA CONTENCIOSA A LAS EEGG Y SERVICIOS COMUNES DE LA SEG.SOCIAL. DIRIGIR, COORDINAR Y EFECTUAR EL ASESORAMIENTO JURÍDICO DE LA ADMON.DE LA S.S.	44 N° DE ACTUACIONES DE TRATAMIENTO DE DATOS Y DE ELABORACIÓN DE INFORMES ESTADÍSTICOS	1.100,00	728,00	-372,00	-33,82
13 ACTUACIONES EN RELACIÓN CON LA ELABORACIÓN, SEGUIMIENTO Y GESTIÓN DEL PRESUPUESTO	DIRIGIR, COORDINAR Y PRESTAR ASIST.JURÍDICA DE NATURALEZA CONTENCIOSA A LAS EEGG Y SERVICIOS COMUNES DE LA SEG.SOCIAL. DIRIGIR, COORDINAR Y EFECTUAR EL ASESORAMIENTO JURÍDICO DE LA ADMON.DE LA S.S.	-	47,00	39,00	-8,00	-17,02
13 ACTUACIONES EN RELACIÓN CON LA ELABORACIÓN, SEGUIMIENTO Y GESTIÓN DEL PRESUPUESTO	DIRIGIR, COORDINAR Y PRESTAR ASIST.JURÍDICA DE NATURALEZA CONTENCIOSA A LAS EEGG Y SERVICIOS COMUNES DE LA SEG.SOCIAL. DIRIGIR, COORDINAR Y EFECTUAR EL ASESORAMIENTO JURÍDICO DE LA ADMON.DE LA S.S.	45 N° DE INFORMES DE SEGUIMIENTO E.JEC.PRESUP.DE GASTOS Y CUMPLIMIENTO DE OBJETIVOS	33,00	25,00	-8,00	-24,24
13 ACTUACIONES EN RELACIÓN CON LA ELABORACIÓN, SEGUIMIENTO Y GESTIÓN DEL PRESUPUESTO	DIRIGIR, COORDINAR Y PRESTAR ASIST.JURÍDICA DE NATURALEZA CONTENCIOSA A LAS EEGG Y SERVICIOS COMUNES DE LA SEG.SOCIAL. DIRIGIR, COORDINAR Y EFECTUAR EL ASESORAMIENTO JURÍDICO DE LA ADMON.DE LA S.S.	46 N° DE ACTUACIONES DE ELABORACIÓN DE PRESUPUESTOS E INFORMES JUSTIFICATIVOS	14,00	14,00	0,00	0,00

**ESTADO LIQUIDACIÓN DEL PRESUPUESTO  
EJERCICIO: 2020**

Entidad: Tesorería General de la Seguridad Social

**IV. BALANCE DE RESULTADOS E INFORME DE GESTIÓN**

CLASIFICACIÓN FUNCIONAL POR PROGRAMAS: 4895 FONDO DE INVESTIGACION DE LA PROTECCION SOCIAL

A) GRADO DE REALIZACIÓN DE OBJETIVOS

OBJETIVO	ACTIVIDADES	INDICADOR	PREVISTO	REALIZADO	DESVIACIONES	
					ABSOLUTAS	%
01 REALIZAR ESTUDIOS EN NÚMERO	ACTUACIONES DE ANÁLISIS, ESTUDIO, INVESTIGACIÓN Y DIFUSIÓN DEL CONOCIMIENTO RELATIVAS A TEMAS QUE AFECTAN AL DESARROLLO, MEJORA, EFICACIA Y VIABILIDAD DEL SISTEMA PÚBLICO DE PROTECCIÓN SOCIAL	-	2,00	2,00	0,00	0,00
01 REALIZAR ESTUDIOS EN NÚMERO	ACTUACIONES DE ANÁLISIS, ESTUDIO, INVESTIGACIÓN Y DIFUSIÓN DEL CONOCIMIENTO RELATIVAS A TEMAS QUE AFECTAN AL DESARROLLO, MEJORA, EFICACIA Y VIABILIDAD DEL SISTEMA PÚBLICO DE PROTECCIÓN SOCIAL	19 NÚMERO DE ESTUDIOS REALIZADOS CON IMPULSO DEL PROGRAMA	2,00	2,00	0,00	0,00
02 CELEBRAR REUNIONES CIENTÍFICAS EN NÚMERO	ACTUACIONES DE ANÁLISIS, ESTUDIO, INVESTIGACIÓN Y DIFUSIÓN DEL CONOCIMIENTO RELATIVAS A TEMAS QUE AFECTAN AL DESARROLLO, MEJORA, EFICACIA Y VIABILIDAD DEL SISTEMA PÚBLICO DE PROTECCIÓN SOCIAL	-	4,00	0,00	-4,00	-100,00
02 CELEBRAR REUNIONES CIENTÍFICAS EN NÚMERO	ACTUACIONES DE ANÁLISIS, ESTUDIO, INVESTIGACIÓN Y DIFUSIÓN DEL CONOCIMIENTO RELATIVAS A TEMAS QUE AFECTAN AL DESARROLLO, MEJORA, EFICACIA Y VIABILIDAD DEL SISTEMA PÚBLICO DE PROTECCIÓN SOCIAL	20 NÚMERO DE REUNIONES CIENTÍFICAS CELEBRADAS	4,00	0,00	-4,00	-100,00
03 CONCEDER PREMIOS A LA INVESTIGACIÓN DE LA PROTECCIÓN SOCIAL EN NÚMERO	ACTUACIONES DE ANÁLISIS, ESTUDIO, INVESTIGACIÓN Y DIFUSIÓN DEL CONOCIMIENTO RELATIVAS A TEMAS QUE AFECTAN AL DESARROLLO, MEJORA, EFICACIA Y VIABILIDAD DEL SISTEMA PÚBLICO DE PROTECCIÓN SOCIAL	-	20,00	0,00	-20,00	-100,00
03 CONCEDER PREMIOS A LA INVESTIGACIÓN DE LA PROTECCIÓN SOCIAL EN NÚMERO	ACTUACIONES DE ANÁLISIS, ESTUDIO, INVESTIGACIÓN Y DIFUSIÓN DEL CONOCIMIENTO RELATIVAS A TEMAS QUE AFECTAN AL DESARROLLO, MEJORA, EFICACIA Y VIABILIDAD DEL SISTEMA PÚBLICO DE PROTECCIÓN SOCIAL	21 PREMIOS CONCEDIDOS PARA EL IMPULSO DEL PROGRAMA	20,00	0,00	-20,00	-100,00

## GRADO DE EJECUCIÓN DE LOS OBJETIVOS PRESUPUESTARIOS - EJERCICIO 2020

(Prórroga 2019)

### A.- TESORERÍA GENERAL DE LA SEGURIDAD SOCIAL

OBJETIVOS	PROGRAMADOS	REALIZADOS	DIFERENCIAS	
			ABSOLUTA	RELATIVA
<b>INCAPACIDAD TEMPORAL Y OTRAS PRESTACIONES</b>				
Conseguir un coeficiente de gestión de expedientes de reaseguro A.T. del	100,00	90,52	-9,48	-9,48
<b>GESTIÓN DE AFILIACIÓN Y RECAUDACIÓN</b>				
Ejecutar el Presupuesto de recursos en periodo voluntario en un % del	100,00	103,76	3,76	3,76
Tramitar los movimientos de inscripción, afiliación, altas y bajas en un % de	100,00	100,00	0,00	0,00
Alcanzar un % de liquidaciones correctas (Sistema de liquidación directa)	99,00	99,44	0,44	0,44
Resolver expedientes de devolución de ingresos indebidos en un plazo inferior a (días naturales)	10,00	5,00	-5,00	-50,00
Alcanzar un % de calidad de proceso RED en la transmisión de información de afiliación y de cotización superior al	80,00	38,13	-41,87	-52,34
Alcanzar un tiempo medio desde la emisión de la providencia de apremio hasta el cargo en URE (días naturales)	60,00	68,00	8,00	13,33
Alcanzar un % de notificaciones en sede electrónica	50,00	89,61	39,61	79,22
Resolver impugnaciones administrativas (reclamaciones previas y recursos salvo en materia de personal) en un % del	92,00	49,57	-42,43	-46,12
Adquirir inmuebles para nuevas oficinas administrativas y equipamiento logístico para archivo y almacén en un % de	100,00	0,00	-100,00	-100,00
Publicar las estadísticas de afiliación según el calendario marcado en un % del	100,00	99,08	-0,92	-0,92
Conseguir al menos el 20% de cobro sobre el cargo nuevo computable recibido en el ejercicio	20,00	32,92	12,92	64,60
Mantener una proporción menor o igual a 2 entre los expedientes pendientes de gestión al final del periodo y los expedientes iniciados en el periodo	2,00	0,44	-1,56	-78,00
Mantener una proporción menor o igual a 2 entre la deuda pendiente de gestión al final del periodo y el cargo nuevo del ejercicio	2,00	1,43	-0,57	-28,50
Garantizar el 30% de la deuda pendiente computable al finalizar el ejercicio	30,00	36,45	6,45	21,50
<b>GESTIÓN FINANCIERA</b>				
Mantener un volumen de saldo medio en circuito financiero no superior a un % del total de los fondos remitidos del	2,00	0,14	-1,86	-93,00
Reclamar y controlar de Entidades Financieras expedientes de retrocesión de pensiones en un % del	100,00	100,00	0,00	0,00
Obtener expedientes con informe favorable de los devueltos por la Intervención Delegada en el mes en un % no inferior al	98,00	98,16	0,16	0,16
Efectuar cargos en la cuenta del Fondo de Maniobra en un % de la dotación no inferior al	80,00	87,07	7,07	8,84
Mantener actualizado el Fondo de Reserva de la Seguridad Social para las variables de rentabilidad, duración y concentración en un % del	100,00	100,00	0,00	0,00
<b>GESTIÓN DEL PATRIMONIO</b>				
Actualización permanente del inventario de bienes inmuebles en un %	100,00	100,00	0,00	0,00

**DIRECCIÓN Y SERVICIOS GENERALES**

Ejecutar un % de los cursos del Plan de Formación Permanente programados	86,00	49,64	-36,36	-42,28
Ejecutar un % del Plan de Formación subvencionado por el INAP del	100,00	100,00	0,00	0,00
Realizar un % de reconocimientos médicos	100,00	72,92	-27,08	-27,08
Remitir en plazo un % de los recursos admvos. y reclam. previas presentados e informes solicitados en asuntos de personal por medio exclusivo del correo electrónico al buzón corporativo correspondiente	95,00	100,00	5,00	5,26

**INFORMACIÓN Y ATENCIÓN PERSONALIZADA**

Atender a través del servicio de atención telefónica un volumen de llamadas	4.500.000	4.029.410	-470.590	-10,46
---	-----------	-----------	----------	--------

**FONDO DE LA INVESTIGACIÓN DE LA PROTECCIÓN SOCIAL**

Realizar estudios en número de	2	2	0,00	0,00
Celebrar reuniones científicas en número de	4	0	-4	-100,00
Conceder premios a la investigación de la protección social en número de	20	0	-20	-100,00

## B.- SERVICIO JURÍDICO DE LA SEGURIDAD SOCIAL

OBJETIVOS	PROGRAMADOS	REALIZADOS	DIFERENCIAS	
			ABSOLUTA	RELATIVA
<b>DIRECCIÓN Y COORDINACIÓN DE ASISTENCIA JURÍDICA DE LA ADMINISTRACIÓN DE LA SEGURIDAD SOCIAL</b>				
Actuaciones globales de los Servicios Jurídicos Delegados coordinadas	190.450	170.331	-20.119,00	-10,56
Determinación y difusión de criterios de actuación del Servicio Jurídico de la Administración de la Seguridad Social.	1.075	1.095	20,00	1,86
Autorizaciones en relación con los procedimientos contenciosos.	283	343	60,00	21,20
Informes jurídicos, propuestas normativas y otras actuaciones consultivas.	280	1.098	818,00	292,14
Actividades de coordinación de los Servicios Jurídicos	150	102	-48,00	-32,00
Realización y difusión de trabajos de investigación en el ámbito de la asistencia jurídica de la Admón de la Seguridad Social	75	115	40,00	53,33
Actividades de formación para el personal del Servicio Jurídico de la Administración de la Seguridad Social.	368	351	-17,00	-4,62
Expedientes en materia de relaciones de puestos de trabajo del Servicio Jurídico. Propuestas de provisión de puestos de trabajo y desarrollo de concursos y procesos selectivos.	25	94	69,00	276,00
Expedientes de gestión de personal y organización. Actuaciones de inspección	2.630	2.148	-482,00	-18,33
Gestión de diseño, desarrollo, implantación e incidencias del programa SEJU y otros sistemas informáticos. Dotación de medios materiales	300	304	4,00	1,33
Informes económicos y gestión económica de expedientes de gastos y de contratación administrativa.	700	596	-104,00	-14,86
Tratamiento de datos y elaboración de los informes estadísticos del Servicio Jurídico de la Seguridad Social	1.100	728	-372,00	-33,82
Actuaciones en relación con la elaboración, seguimiento y gestión del Presupuesto	47	39	-8,00	-17,02

**EJECUCIÓN DE LOS OBJETIVOS PRESUPUESTARIOS 2020  
(PRÓRROGA 2019)**

**A.- ÁREA TESORERÍA GENERAL DE LA SEGURIDAD SOCIAL**

**GESTIÓN DE PRESTACIONES ECONÓMICAS**

- **Conseguir un coeficiente de gestión de expedientes de Reaseguro Accidente de Trabajo del 100,00 %.**

El objetivo para el ejercicio 2020 consiste en la resolución del 100 % de los expedientes de reaseguro de accidente de trabajo. Las previsiones realizadas determinan el número de expedientes pendientes de resolver en el ejercicio anterior así como los de nueva entrada en la TGSS durante 2020, la suma de ambos conceptos constituye el número total de expedientes a resolver. En 2020 se ha resuelto un porcentaje muy elevado de los mismos.

A la finalización del ejercicio 2020 se habían recibido 564 expedientes, había 37 expedientes pendientes del ejercicio anterior. En total se resolvieron 544. Quedaron 57 expedientes sin resolver debido a la fecha de entrada en la TGSS (al final del ejercicio) y a que el procedimiento seguido en la tramitación se realiza por lotes de mutuas. La tramitación por lotes implica la agrupación de expedientes por mutuas colaboradoras, en orden a disponer del presupuesto de gasto y su correspondiente aplicación.

Las desviaciones entre el número de expedientes previsto (al principio del período, iniciados en el período y resueltos en el período de imputación presupuestaria) y el realizado se debe a que en 2020 se prorrogaron de nuevo los presupuestos de 2018.

**GESTIÓN DE AFILIACIÓN Y RECAUDACIÓN**

- **Ejecutar el Presupuesto de recursos en período voluntario en un porcentaje del 100%.**

En relación con este objetivo, la ejecución ha sido de un 103,76 %. El presupuesto de ingreso de cuotas de la TGSS en periodo voluntario presentaba un objetivo estimado para todo el año 2020, de 101.579.460,00 miles de euros. De este objetivo se han ejecutado 105.398.742,59 miles de



euros (importe provisional pendiente del cierre de ejercicio), luego se ha superado el objetivo en unos 3.819 millones de euros. La razón de esta desviación respecto a la cifra presupuestada ha sido que, al no haberse aprobado los Presupuestos Generales del Estado del año 2020, se prorrogaron los de 2019, que a su vez eran prórroga de los Presupuestos de 2018. Esto quiere decir que los objetivos del año 2020 han sido los del 2018, y por tanto no recogen los aumentos en la recaudación derivados fundamentalmente de los incrementos de las bases de cotización.

- **Tramitar los movimientos de inscripción, afiliación, altas y bajas en un porcentaje del 100,00 %.**

Este indicador tiene como finalidad que todos aquellos actos y solicitudes presentados en soporte papel en la Administración de la TGSS en materia de inscripción de empresas o de altas y bajas de trabajadores sean gestionados rápidamente.

En este objetivo se ha alcanzado un porcentaje de gestión del 100 %, lo que supone haber alcanzado el objetivo fijado para el ejercicio 2020.

Hay que señalar que durante el año 2020 se han gestionado en las Administraciones un total de 4.136.318 actos administrativos, lo que supone una disminución del 26,38 % con respecto a la gestión del ejercicio 2019.

La disminución del trabajo presencial viene motivada por los efectos producidos en la gestión de la pandemia del COVID 19.

Pendiente inicio		Solicitudes		Tramitados		Grado Ejecución	
2019	2020	2019	2020	2019	2020	2019	2020
36	21	5.619.120	4.136.312	5.619.135	4.136.318	99,999	100

- **Alcanzar un porcentaje de liquidaciones correctas (Sistema de liquidación directa) del 99 %.**

Este objetivo mide el número de liquidaciones presentadas correctas sobre el total de las liquidaciones presentadas. Se entienden como correctas aquellas en las que todos sus trabajadores están plenamente conciliados.

Durante 2020 se han presentado 20.102.603 liquidaciones, de las cuales 19.990.370 eran correctas, lo que supone un porcentaje del 99,44 %.

Liquidaciones presentadas 2020	Liquidaciones correctas 2020	% Ejecución
20.102.603	19.990.370	99,44%

- **Resolver expedientes de devolución de ingresos indebidos en un plazo inferior a 10 días naturales.**

Aquí se recoge la gestión de las solicitudes de devolución de cuotas y otros recursos indebidamente ingresados.

Este objetivo presenta un resultado final de 5 días, inferior al objetivo fijado para este ejercicio (10 días).

DATOS DE GESTIÓN				
Ptes. a 31/12/2019	Entrados	Tramitados	Ptes. fin período	Tiempo tramitación
21.615	2.333.273	2.317.500	37.388	5

Destacar los excelentes resultados alcanzados, a pesar del incremento en el número de expedientes tramitados. Dicho aumento viene motivado por el elevado número de expedientes tramitados de oficio (2.107.393).

- **Alcanzar un porcentaje de calidad de proceso RED en la transmisión de información de afiliación y de cotización superior al 80,00%.**

Este objetivo tiene como finalidad reducir el número de errores que se producen en el proceso de transmisión inicial de la información por parte de los usuarios Red.

Durante el ejercicio 2020, se han producido numerosos cambios en los procesos de gestión en materia de afiliación y cotización, lo que ha supuesto un coste de adaptación tanto para el usuario como para la organización que ha impedido alcanzar el 80%.

	Objetivo % error	Datos% error	% Ejecución
Afiliación	4,00	10,49	38,13%

- **Alcanzar un tiempo medio desde la emisión de la providencia de apremio hasta el cargo en URE de 60 días naturales.**

Este objetivo mide el tiempo que transcurre entre que se emite un primer documento de providencia de apremio hasta el momento en que se carga en la Unidad de Recaudación Ejecutiva.

La reducción del proceso de gestión de la deuda ha supuesto un incremento de la recaudación y una disminución de la tasa de morosidad. Los niveles de tiempo se consideran satisfactorios, a pesar de haber aumentado en 8 días con respecto al ejercicio anterior, dado que los procesos de recaudación estuvieron paralizados como consecuencia de la primera declaración del estado de alarma durante más de dos meses.

Providencias de apremio cargadas a URE	Total tiempo medio (días)
2.994.500	68

- **Alcanzar un porcentaje de notificaciones en sede electrónica del 50%.**

La TGSS viene trabajando durante los últimos años en la potenciación de la Administración Electrónica, prueba de ello, es que durante el ejercicio 2020, de un total de 2.980.410 Providencias de Apremio emitidas, 2.670.845 han sido notificadas de manera telemática a través de la Sede Electrónica de la TGSS, lo que supone un 89,61% del total, un avance significativo con respecto al ejercicio anterior (17 puntos).

- **Resolver impugnaciones administrativas (reclamaciones previas y recursos salvo en materia de personal) en un porcentaje del 92,00 %.**

Grado de realización del objetivo: 49,57% de recursos e impugnaciones formuladas contra actos de la TGSS (excepto en materia de personal) resueltos.

Esto supone una diferencia absoluta de -42,43 no habiendo podido alcanzarse el objetivo presupuestario debido a las circunstancias de pandemia sufridas durante el año 2020, la pérdida de efectivos de personal y al elevado volumen de entrada de expedientes a final de dicho ejercicio económico.

- **Adquirir inmuebles para nuevas oficinas administrativas y equipamiento logístico para archivo y almacén en un 100,00%.**

Por lo que respecta al objetivo de adquisición de inmuebles para nuevas oficinas administrativas y equipamiento logístico para archivo y almacén, la ejecución del 0% tiene su explicación en que el objetivo consistía en la adquisición de la planta 5ª del edificio de Gran Vía, 89, de Bilbao. Los motivos por los que la D.P. de Bizkaia propuso en 2017 la compra de dicho inmueble cambiaron por completo en el año 2020, ya que, tras una nueva evaluación de las necesidades de espacio en el referido edificio, se comprobó que ya no existía una necesidad perentoria de ampliar la superficie disponible en el mismo, por lo que finalmente no se tramitó la adquisición inicialmente prevista. No obstante, en el ejercicio 2020 se ha abonado el 30% del importe de la compra de dos plazas de garaje, situadas en el Complejo Apolo XI, de Madrid, plazas nº 88 y 142, del sótano 1, una vez firmadas las escrituras de compraventa. Estas adquisiciones se imputaron al ejercicio 2019.

- **Publicar las estadísticas de afiliación según el calendario marcado en el porcentaje del 100%**

Se han publicado las estadísticas de afiliación según el calendario marcado alcanzándose un porcentaje del 99,08%, sobre el objetivo de cumplimiento propuesto en el 100,00%. Produciéndose una desviación negativa sobre el objetivo del -0,92%.

El objetivo del 100% no se ha alcanzado al haberse producido durante este ejercicio incidencias relacionadas en las fases de la publicación de tablas, afectadas fundamentalmente por incidencias directa o indirectamente asociadas al estado de emergencia y/o a la pandemia.

La publicación de las tablas se clasifican en tres fases consecutivas: 1) obtención de la información, -tanto interna como externa a la propia Subdirección-; 2) tratamiento de la información para la elaboración de las estadísticas y, 3) publicación en la página web en las fechas previstas. Habiéndose producido incidencias en las tres fases en distintos meses (febrero, julio, agosto y noviembre) que provocaron el retraso en la publicación de la información, y en consecuencia, la no consecución en la realización del grado de cumplimiento del objetivo previsto.

- **Conseguir al menos el 20% de cobro sobre el cargo nuevo computable recibido en el ejercicio.**

El cargo nuevo del año 2020 asciende a un importe de 2.370.131.227,48€, excluidos los conceptos de deuda 40 “Levantamiento de bienes embargados” y 41 “Responsabilidad Solidaria”.

De dicho cargo se ha cobrado 669.199.134,48€, lo que supone alcanzar un porcentaje de ejecución de 32,92% superando el objetivo fijado del 20%.

El importe total cobrado por principal y recargo en el ejercicio 2020 asciende a 1.096.436.797,86€.

En relación con la consecución de dicho objetivo, se debe señalar la ampliación y mejora continua de los procedimientos telemáticos de la TGSS en el procedimiento de recaudación en vía ejecutiva, que provoca un incremento de la eficacia recaudatoria. Asimismo, es conveniente incidir en el adelanto de los plazos de tiempo para la entrada de la deuda en la vía de apremio como consecuencia de las reformas normativas introducidas hace tiempo lo que, sin duda, repercute en unas mayores posibilidades de cobro por la inmediatez entre el descubierto y el inicio del procedimiento ejecutivo.

- **Mantener una proporción menor o igual a 2% entre los expedientes pendientes de gestión al final del periodo y los expedientes iniciados en el período.**

Al inicio del ejercicio 2020 los expedientes pendientes ascendían a un total de 430.193.

El número de expedientes pendientes a 31 de diciembre de 2020 ha sido de 296.346.

La relación entre expedientes pendientes al inicio y al final del período del 0,44%. Dicha ratio es inferior al 2% fijado como objetivo.

En relación con dicho objetivo, esto es, el objetivo de mantener una proporción entre los expedientes iniciados en el período y los expedientes pendientes de gestión al final del período de un 2%, se debe señalar que su consecución ha sido posible gracias, entre otras medidas, al avance en la implementación de medios telemáticos en la gestión de los procedimientos de apremio a los que se ha hecho referencia anteriormente en el apartado referido en el objetivo anterior, y cuya utilización influye, de forma directa, en una mayor brevedad en los tiempos de tramitación de los expedientes administrativos de apremio, debiendo destacarse asimismo la automatización y tratamiento centralizado de las notificaciones emitidas por la URE.

- **Mantener una proporción menor o igual a 2% entre la deuda pendiente de gestión al final del periodo y el cargo nuevo del ejercicio.**

La deuda total pendiente de cobro en la Unidades de Recaudación Ejecutiva se ha situado a 31 de diciembre de 2020 en un importe de 3.761.444.648,00€.

Al haber sido el cargo nuevo de 2.626.875.598,00€ (incluidos conceptos de deuda 40 “Levantamiento de bienes embargados” y 41 “Responsabilidad Solidaria”).

La ratio entre la deuda pendiente de cobro al finalizar el ejercicio y el cargo nuevo recibido se ha situado en 1,43%, por lo que el objetivo ha sido cumplido.

- **Garantizar el 30% de la deuda pendiente computable al finalizar el ejercicio**

La deuda pendiente al final del ejercicio ha quedado garantizada en un 36,45%, mediante la realización de los embargos computables al efecto, superando el objetivo fijado de un 30%.

El establecimiento de dicho objetivo tiene como finalidad que el 30% del importe de la deuda pendiente computable al finalizar el período tenga garantizado su cobro, en aras de incrementar la eficacia recaudatoria y evitar la generación de nueva deuda, resaltando así la función disuasoria frente al impago que tiene la recaudación en vía ejecutiva.

A efectos del propio cómputo del objetivo, se señala que no computan los embargos anulados o sin efectividad ni las diligencias negativas de embargo y que se consideran como garantizados los siguientes importes:

Embargos de bienes inmuebles: computan por su valor tasación.

Embargos de bienes muebles: Se garantiza hasta 3.000€ por tipo de bien, excepto vehículos, en los que si hay valor definitivo de tasación se toma como referencia dicho valor.

## **GESTIÓN FINANCIERA**

- **Mantener un volumen saldo medio en circuito financiero no superior al 2,00% del total de fondos remitidos.**

Hay que tener en cuenta que un porcentaje de realización bajo es la situación más óptima del objetivo al tratarse de mantener un volumen de saldo medio en circuito financiero inferior al 2% de los fondos remitidos en el mes.

Es un objetivo muy consolidado, ya que el porcentaje acumulado a diciembre de 2020 de saldo medio mantenido en las cuentas del circuito financiero ha sido del 0,14%, muy por debajo del fijado para el cumplimiento del mismo. Todas las Direcciones Provinciales están por debajo del 0,70% de saldo medio. Esto indica que el circuito financiero funciona con gran agilidad, materializándose los pagos, en la mayor parte de las ocasiones, el mismo día en que se transfieren los fondos, no existiendo, por tanto, saldo ocioso en las citadas cuentas. A ello ha contribuido la consolidación del sistema de pagos telemáticos al que se han ido añadiendo nuevos tipos de pago.

- **Reclamar y controlar de las entidades financieras expedientes de retrocesión de pensiones en un 100,00%.**

Con este objetivo se pretende conseguir que las entidades financieras devuelvan el 100% de las retrocesiones válidas reclamadas por las Subdirecciones Provinciales de Gestión Financiera (PNC de gestión del IMSERSO, enviadas por las CCAA principalmente).

En caso de que las entidades financieras no retroceden todos los importes reclamados alegando causas justificadas (han sido devueltos anteriormente como impagados, prescripción, etc.), las Direcciones Provinciales no sufren penalización considerándose cumplido el objetivo.

Desde el año 2018 se ha trasladado a las Direcciones Provinciales, haciendo especial hincapié en ello, que no deben efectuar ninguna reclamación a las entidades financieras hasta no haber comprobado en la “Consulta histórica PF y NC” que no se ha producido la devolución como “no abonado/no abonable” o como “impagado”. La medición y valoración de este objetivo se realiza en dos fases:

1. Plazo en el que debe efectuarse la reclamación a las entidades financieras
2. Ingreso de los importes retrocedidos en las cuentas abiertas a nombre de la TGSS (CECA y BANCO SANTANDER).

El porcentaje de ejecución de este objetivo en 2020 ha sido del 100%.

Por tanto, se puede concluir que el resultado del objetivo es favorable, habiendo realizado las Direcciones Provinciales una buena gestión.

- **Obtener expedientes con informe favorable de los devueltos por la Intervención Delegada en el mes en un porcentaje no inferior al 98%.**

Este objetivo pretende valorar la calidad de la gestión llevada a cabo por las unidades administrativas de fondo de maniobra y pagos “a justificar”.

El objetivo está fijado en la obtención del 98% de expedientes favorables de los devueltos por las Intervenciones Territoriales en el mes correspondiente. Con objeto de no perjudicar a las Direcciones Provinciales, se fijó como indicador del objetivo los expedientes del fondo de maniobra y no las cuentas justificativas, ya que cada cuenta puede estar integrada por uno o varios expedientes.

Si bien el porcentaje de ejecución del objetivo (media nacional) está en el 98,16%, es decir, un 0,16% por encima de lo solicitado, hay dieciséis Direcciones Provinciales que no lo consiguen. De ellas nueve tienen un porcentaje de ejecución entre el 95% y el 98% y siete tienen un porcentaje de ejecución inferior al 95%.

La situación excepcional vivida por la pandemia COVID-19, ha afectado a los pagos efectuados a través de fondo de maniobra, que han disminuido sensiblemente, lo que se detecta en el número de expedientes generados en el año 2020 (8.538) frente a los generadas en el ejercicio 2019 (15.928).



- **Efectuar cargos en la cuenta del Fondo de maniobra en un % de la dotación no inferior al 80%.**

Se trata de realizar cargos en las cuentas de fondo de maniobra en un porcentaje no inferior al 80% de la dotación. Aunque la media nacional de cumplimiento del objetivo está en el 87,07%, hay 20 Direcciones Provinciales que no lo cumplen, de las que 13 están por debajo del 60% de cargos.

Este objetivo se ha visto muy afectado por la pandemia COVID-19; así en el año 2019 el importe total de pagos efectuados por las 52 Direcciones Provinciales a través de fondo de maniobra fue de 1.451.727,94 €, mientras que en el 2020 el importe de pagos efectuados descendió hasta 851.958,69 €.

A través de este circuito de pago se materializan las indemnizaciones por razón del servicio y otros gastos de menor cuantía, todos ellos correspondientes al capítulo II del presupuesto de gastos de la TGSS. Si analizamos los pagos correspondientes a indemnizaciones por razón de servicio en el año 2019 el porcentaje sobre el total de pagos del fondo de maniobra alcanzaba la cifra del 68,99%, mientras que en el año 2020 el porcentaje descendió al 38,16%, debido a las restricciones de movilidad de la crisis sanitaria del COVID-19.

- **Mantener actualizado el Fondo de Reserva de la Seguridad Social para las variables de rentabilidad, duración y concentración en un 100,00%.**

No se han producido desviaciones entre lo previsto y lo realizado durante el ejercicio 2020.

El logro del objetivo se cumple por la propia dinámica de gestión que se realiza de la cartera del FRSS al valorarlo diariamente, tanto a precio de adquisición como a valor de mercado, esto se produce, asimismo, con los indicadores de rentabilidad, duración y concentración de la cartera.

## **GESTIÓN DEL PATRIMONIO**

- **Actualización permanente del inventario de bienes inmuebles en un 100,00%.**

La ejecución correspondiente a la actualización permanente del inventario de bienes inmuebles asciende a un 100,00%, que se considera una cifra excelente, y que refleja la labor realizada por

las Direcciones Provinciales para el mantenimiento del inventario de bienes inmuebles y la incorporación al mismo de cualquier acto jurídico que los afecte, de sus cargas, así como de su situación arrendaticia.

## **ADMINISTRACIÓN Y SERVICIOS GENERALES**

- **Ejecutar un porcentaje de los cursos del Plan de Formación Permanente programados.**

Debemos indicar que los objetivos presupuestarios de 2020 fueron una prórroga de los de 2019, que a su vez lo fueron de 2018, por lo que no pudo ajustarse la previsión a las necesidades de la Entidad para 2020.

El indicador 29, no se corresponde con la realidad de las posibilidades de las DDPP en 2020, principalmente por causa del COVID-19.

La evolución de la pandemia y la necesidad de recuperar la normalidad condujeron a la elaboración y puesta en marcha del Plan de recaudación de la actividad de los centros de trabajo de la Tesorería General de la Seguridad Social de 18 de junio de 2020. Concretamente, entre las Medidas de protección colectivas, se contempla las relativas a cursos de formación en el apartado e). *“Con carácter general no se celebrarán cursos presenciales; por tanto, su organización se limitará a los estrictamente necesarios y debidamente justificados. En su caso, las convocatorias estarán limitadas al 50% de capacidad de los locales en los que deban realizarse y siempre que se pueda mantener la distancia de 2 metros entre los asistentes y no impliquen la realización de viajes, debiendo prescribirse el uso de mascarillas quirúrgicas y lavados de manos durante su transcurso”.*

En ese marco, al analizarse el grado de realización de los Objetivos presupuestarios ejercicio 2020 (2019P), se aprecia una reducción significativa entre el número de cursos programados (411) y el número de cursos celebrados (204).

Informar que el grado de ejecución 49,64% obedece al cumplimiento por las DDPP y SSCC de las estrictas medidas de protección y prevención para garantizar al personal la seguridad y salud en el trabajo frente a posibles nuevos contagios.

Las desviaciones son consecuencia de la adopción y puesta en funcionamiento de dichas medidas, que responden a la adaptación a la situación de emergencia sanitaria del momento y a los medios disponibles, produciéndose por consiguiente el correspondiente impacto en los resultados del sistema de formación.

- **Ejecutar un porcentaje del Plan de Formación continua subvencionado por el INAP.**

Indicar que, atendiendo a las medidas señaladas por el Ministerio de Inclusión, Seguridad Social y Migraciones de fecha 18 de junio de 2020, se acordó con la representación Sindical la necesidad de impartir la Formación para el Empleo a través de la utilización de medios electrónicos, con el fin de además de preservar la seguridad y salud del personal facilitar el acceso al mayor número de trabajadores a dicha formación, lográndose una patente reducción en los costes de la misma.

Por ello, la totalidad del Plan de Formación para el Empleo 2020 se impartió íntegramente en modalidad virtual; habiéndose ejecutado, no sólo el 100% de la programación prevista, sino que se ha superado en un 17,65%, ejecutándose 3 cursos más sobre el objetivo inicial.

- **Realizar un porcentaje de reconocimientos médicos.**

Las desviaciones producidas entre la previsión inicial y la ejecución final de los reconocimientos médicos tiene su causa en una estimación del número de reconocimientos a solicitar mayor de los que realmente se han realizado, siendo las causas la inscripción de un menor número de trabajadores de los que en principio se habían previsto, así como la pandemia sufrida por el coronavirus que implicó trasladar este objetivos al último cuatrimestre del año en función de los acontecimientos.

- **Remitir en plazo un porcentaje de los recursos administrativos y reclamaciones previas presentadas e informes solicitados en asuntos de personal por medio exclusivo del correo electrónico al buzón corporativo correspondiente.**

Los datos de realización son de 95 enviados, todos ellos en plazo. Para explicar esta desviación frente a lo previsto, debe señalarse en primer lugar la dificultad a la hora de establecer previsiones porque no se puede anticipar el grado de conflictividad que pueda haber en un año en materia de personal, ni las campañas de recursos que puedan impulsarse por colectivos concretos como sindicatos o asociaciones profesionales.

Por otra parte sólo se tienen en cuenta los recursos presentados a través de las Direcciones Provinciales no estando contabilizados en los datos del objetivo los presentados directamente por los interesados ante esta Secretaría General y los trasladados a la misma por otros Organismos y que ascenderían a 158 lo que es prácticamente el objetivo previsto.

### **INFORMACIÓN Y ATENCIÓN PERSONALIZADA**

- **Atender a través del servicio de atención telefónica un volumen de llamadas de 4.500.000.**

Este objetivo mide el número de llamadas atendidas a través del número único de atención telefónica 901 50 20 50. Durante el año 2020 el volumen de las llamadas distribuido por Direcciones Provinciales fue de 4.029.410 lo que supone una desviación del 10,46%, respecto a lo previsto, 4.500.000 de llamadas. Esta previsión se realizó en un primer momento para 2018, al haberse prorrogado dicho presupuesto durante el ejercicio examinado.

Teniendo en cuenta que la estimación de llamadas corresponde a la prórroga de 2019, destacar que se observa un cambio en la tendencia de las llamadas entrantes en el 901 que venían descendiendo en los últimos tres años, y que han experimentado un incremento en 2020 debido al estado de alarma por la situación de la crisis sanitaria. Esta circunstancia provocó el cierre de las Administraciones durante el período comprendido entre el 14 de marzo y el 25 de junio, y motivó un cambio en la atención presencial una vez que se permitió su apertura en el mes de junio, implantando la cita concertada y el servicio TE AYUDAMOS. Estas circunstancias han supuesto que la atención telefónica se haya visto incrementada con respecto al 2019 (3.572.765 llamadas). No obstante también se indica que se ha canalizado parte de la atención telefónica del Autorizado RED a través del servicio CASIA, lo que probablemente haya determinado que el incremento en el número de llamadas no haya sido mayor.

### **FONDO DE LA INVESTIGACIÓN DE LA PROTECCIÓN SOCIAL**

El programa 48.95 “Fondo de Investigación de la Protección Social” da soporte económico a actuaciones de análisis, estudio, investigación y difusión del conocimiento, relativas a temas que

afectan al desarrollo, mejora, eficacia y viabilidad del sistema público de protección social, y a su proyección futura.

Por Orden TAS 3988/2004 se creó el Comité para el Fomento de la Investigación de la Protección Social, órgano colegiado adscrito a la Secretaría de Estado de la Seguridad Social, con la finalidad de promocionar las citadas actuaciones.

El objetivo del programa es mejorar el conocimiento de la protección social y explorar soluciones a los retos presentes y futuros, y se concretó para el ejercicio presupuestario 2020 en los objetivos siguientes:

- Realizar estudios en un número de 2.
- Celebrar reuniones científicas en un número de 4.
- Conceder premios a la investigación de la protección social en un número de 20.

Para el seguimiento de estos objetivos se plantearon los indicadores siguientes:

- Estudios realizados por impulso del programa: 2.
- Reuniones científicas celebradas: 4.
- Premios concedidos para el impulso del programa: 20.

Como consecuencia de las importantes restricciones presupuestarias de los últimos ejercicios derivadas de los objetivos de déficit previstos y las consiguientes medidas de ahorro que ha sido preciso adoptar, desde el ejercicio 2013 y hasta el ejercicio 2020 no se han realizado acciones correspondientes a este programa presupuestario. No obstante en el ejercicio 2020 se ha reactivado el programa realizándose un estudio y una encuesta.

En consecuencia la ejecución en los objetivos y en los indicadores presupuestarios del ejercicio 2020 ha sido la siguiente:

1. Número de estudios realizados con impulso del programa:

- Una encuesta en línea sobre actitudes ante el sistema de pensiones y posibles reformas a acometer.

- Realización de un estudio del sistema de incentivos para prolongar la carrera profesional y retrasar la edad de jubilación, analizando el impacto de su actual configuración y elaborando propuestas para su futura regulación.

2. Número de reuniones científicas celebradas: 0.

3. Premios concedidos por impulso del programa: 0.

## **B.- ÁREA SERVICIO JURÍDICO DE LA SEGURIDAD SOCIAL**

Los objetivos previstos en el presupuesto del ejercicio 2020, en el programa 47.94 “Dirección y Coordinación de Asistencia Jurídica de la Administración de la Seguridad Social”, vienen referidos a la actuación de la Dirección del Servicio Jurídico de la Administración de la Seguridad Social, órgano de dirección y coordinación de la asistencia jurídica en el ámbito de las Entidades gestoras y Servicios comunes de la Seguridad Social, conforme al Real Decreto 947/2001, de 3 de agosto, por el que se aprueba el Reglamento del Servicio Jurídico de la Administración de la Seguridad Social.

Con naturaleza de servicio común, su presupuesto está integrado en el de la Tesorería General de la Seguridad Social como centro de gestión independiente de acuerdo con la Disposición Adicional Primera del Real Decreto 497/2020, de 28 de abril, por el que se desarrolla la estructura orgánica básica del Ministerio de Inclusión, Seguridad Social y Migraciones.

Analizando los porcentajes de cumplimiento de objetivos y las valoraciones de los indicadores de seguimiento, se informa lo siguiente:

- **Actuaciones globales de los Servicios Jurídicos Delegados coordinadas.**

Conforme al artículo 4.2 a) y c) del Real Decreto 947/2001, corresponde a la Dirección del Servicio Jurídico coordinar y dirigir la asistencia jurídica de naturaleza contenciosa y el asesoramiento en derecho de la Administración de la Seguridad Social, en el ámbito de las Entidades gestoras y Servicios comunes de la Seguridad Social, con un número total de procesos iniciados, recursos y actuaciones consultivas coordinadas de 170.331.

Con carácter general sobre los objetivos previstos, se ha producido una desviación negativa del 10,56%, con un mayor descenso en el indicador 19, que alcanza el 16,12%, y descensos más moderados en los indicadores 20 y 21, “Número de sentencias en procesos y recursos coordinados” y “Número de actuaciones consultivas coordinadas”, del 2,15% y 9,01%, respectivamente. Todo ello provocado por las circunstancias concurrentes que motivaron la declaración del estado de alarma y las consecuencias que se han derivado en la suspensión de procedimientos y plazos procesales, como así se constata en los meses de marzo, abril y mayo.

- **Determinación y difusión de criterios de actuación del Servicio Jurídico de la Administración de la Seguridad Social**

En el cumplimiento de este objetivo se ha producido una desviación positiva del 1,86 por ciento como resultado de la combinación de las desviaciones producidas en los cuatro indicadores que conforman dicho objetivo.

En el indicador 22, "Instrucciones y Órdenes de Servicio", se ha producido un alza del 33,33 por ciento en el número de instrucciones y órdenes de servicio realizadas en relación con las previstas, tratándose siempre de situaciones de difícil previsión.

En el indicador 23, "Actuaciones de coordinación", el incremento del 21,35 por ciento responde a una mayor coordinación y unidad de criterio en la actuación contenciosa de los respectivos Servicios Jurídicos delegados.

En el indicador 24, "Expedientes sobre asuntos contenciosos", el número de expedientes sobre asuntos contenciosos en el que se incluyen procedimientos ante el Tribunal Constitucional, Tribunal de Cuentas y ante órganos jurisdiccionales extranjeros ha aumentado en un 49,48 por ciento respecto al año anterior, debido a la asunción de la representación y defensa de la Dirección General de Ordenación de la Seguridad Social en materia de Clases Pasivas.

El indicador 25, "Difusión de criterios jurisprudenciales y doctrina", ha sufrido una disminución del 6,22 por ciento debido a la declaración del estado de alarma que ha ocasionado la suspensión de los términos y plazos procesales y la suspensión de procedimientos en la Administración de Justicia y por tanto una menor difusión de sentencias de interés en las actuaciones de los letrados.

- **Autorizaciones en relación con los procedimientos contenciosos**

La desviación total producida en este objetivo, incremento del 21,20%, responde a las siguientes causas:

Indicador 26: "Autorizaciones (excepto disposición de la acción procesal)". La disminución de este objetivo en un 43,26 por ciento tiene su causa en la declaración del estado de alarma ocasionando la suspensión de los términos y plazos procesales y la suspensión de procedimientos en la Administración de Justicia.

Indicador 27: "Disposición de la acción procesal". Ha experimentado un incremento del 130,48 por ciento. En este indicador, las previsiones se realizan en función de los datos de años anteriores por lo que resulta difícil precisar los expedientes concretos que se van a realizar a lo largo del año.



- **Informes jurídicos, propuestas normativas y otras actuaciones consultivas**

La desviación total producida en este objetivo, incremento del 292,14 por ciento, se debe a los siguientes motivos:

Indicador 28: “Informes jurídicos y propuestas normativas”. Se ha producido un incremento del 818,18 por ciento debido a la asunción de funciones en materia de Clases Pasivas y a la situación de pandemia.

Indicador 29: “Otras actuaciones consultivas”. Su cumplimiento se ha visto reducido en un 42 por ciento debido a la pandemia.

Indicador 30: “Informes sobre actos de Inspección de Trabajo y Seguridad Social”. Su cumplimiento se ha reducido en un 51,67 por ciento debido a la situación de pandemia y la paralización de los procedimientos administrativos.

Indicador 31 “Informes sobre instrucciones contratación, Mutuas Colaboradoras con la Seguridad Social”, se ha minorado en el 90 por ciento por haber desaparecido el carácter preceptivo de estos informes en la legislación de contratación del Sector Público.

- **Actividades de coordinación de los Servicios Jurídicos**

El objetivo se considera convenientemente cumplido, con una desviación negativa del 32 por ciento. La disminución de actividades de coordinación durante 2020, se debe también al menor número de reuniones de coordinación y grupos de trabajo organizados como consecuencia directa de la situación sanitaria.

- **Realización y difusión de trabajos de investigación en el ámbito de la asistencia jurídica de la Administración de la Seguridad Social.**

Respecto de este objetivo, de forma genérica, se puede considerar que el incremento del 53,33 por ciento viene condicionado por las desviaciones producidas en los indicadores incluidos en el objetivo 04 (Informes jurídicos, propuestas normativas y otras actuaciones consultivas) desviaciones que han incidido en el cumplimiento del resto de objetivos.

- **Actividades de formación para el personal del Servicio Jurídico de la Administración de la Seguridad Social.**

El Plan Anual de Formación del Servicio Jurídico de la Administración de la Seguridad Social materializa las actividades y cursos especializados de formación continua y perfeccionamiento de los Letrados de la Administración de la Seguridad Social, de acuerdo con las necesidades priorizadas por la Dirección del Servicio Jurídico en áreas específicas de asistencia jurídica, por su novedad y trascendencia, y en el ámbito de la organización y gestión documental de los Servicios Jurídicos delegados (SEJU, LEXNET y PALEX).

La previsión de objetivos para el año 2020 en cuanto al número de cursos organizados por la Dirección del Servicio Jurídico y en cursos en los que esta Dirección ha participado, organizados desde otros centros gestores no se ha realizado, sufriendo una desviación negativa del 27,78%.

Reproducimos las causas expuestas para el objetivo 01 “Actuaciones globales de los Servicios Jurídicos Delegados coordinadas” y por las cuales a raíz de las medidas adoptadas mediante Real Decreto 463/2020, de 14 de marzo, por el que se declaró el estado de alarma para la gestión de la situación de crisis sanitaria ocasionada por el COVID-19 y su previsible prórroga, se suspendieron todas las actividades formativas programadas para el año 2020, dentro del Plan de Formación del Servicio Jurídico de la Administración de la Seguridad Social y actividades formativas anexas, habiendo sido suplidas y complementadas con otras actuaciones formativas en formato en línea y videoconferencia. Ello ha supuesto con respecto al indicador 35 “Número de actividades de planificación y actividades organizativas de formación” tan sólo un descenso de un 3,43 %, motivado por las actividades de planificación, organizativas, difusión y publicación que ha habido que impulsar y realizar a partir de junio de 2020.

- **Expedientes en materia de relaciones de puestos de trabajo del Servicio Jurídico. Propuestas de provisión de puestos de trabajo y desarrollo de concursos y procesos selectivos.**

En el ejercicio 2020 se ha producido una desviación positiva del 276 % respecto al objetivo previsto debido a que en el indicador 36 “Número de expedientes e informes generales de dotación de los servicios jurídicos, concursos y otras formas de provisión” se ha visto incrementado como consecuencia de la resolución del concurso de letrados en el mes de noviembre, que ha supuesto un alza en el número de actuaciones en general, por elaboración de anexos varios, certificados, y

tramitación de demoras de cese, tomas de posesión, etc. Asimismo la creación de los puestos de Letrado-Coordinador también ha contribuido a dicho alza sobre las previsiones ordinarias anuales.

- **Expedientes de gestión de personal y organización. Actuaciones de inspección.**

Con respecto al indicador 37, “Número de informes, expedientes y actuaciones en materia de personal y de organización y coordinación” se ha producido una desviación positiva del 84,57%, directamente relacionada con lo expuesto en el objetivo anterior.

En relación al indicador nº 38, número de expedientes autorización desplazamiento por razón de servicio, se produce un descenso de un 37,05 %. Reproducimos las causas anteriormente expuestas y en las que en este indicador se manifiestan de forma notable en los meses de marzo, abril y mayo, registrándose una cierta normalización a partir de junio, septiembre, octubre y noviembre de 2020.

Con respecto al indicador 39, “Número de expedientes en materia de inspección de los Servicios Jurídicos”, se ha cumplido con el objetivo inicial.

- **Gestión de diseño, desarrollo, implantación e incidencias del programa SEJU y otros sistemas informáticos. Dotación de medios materiales.**

El objetivo se considera cumplido habiéndose producido una leve desviación positiva del 1,33 por ciento.

- **Informes económicos y gestión económica de expedientes de gastos y contratación administrativa.**

En conjunto se ha producido una desviación a la baja del 14,86 por ciento en la ejecución de este objetivo que se explica por lo ocurrido con el indicador 41, “Número de informes económicos”, en el que se ha producido una desviación a la baja del 41,09 por ciento debido fundamentalmente a la reducción de la actividad administrativa presencial durante 2020 que ha supuesto la organización de menos grupos de trabajo, reuniones, conferencias, cursos de formación, etc. lo que ha conllevado un menor volumen de gestión de pagos en concepto de indemnizaciones por razón de servicio y otros gastos organizativos que habitualmente se realizan a través del fondo de maniobra.

En relación con el indicador 42, “Número de expedientes de contratación y fondo de maniobra”, se ha cumplido con el objetivo debido a que la contratación ordinaria de servicios y suministros se ha mantenido a un nivel similar al ejercicio anterior, a lo que han venido a sumarse los expedientes tramitados para hacer frente a gastos derivados de la Covid-19 como por ejemplo suministro de material sanitario, servicio de desinfección de oficinas, compra de productos desinfectantes y de mascarillas especiales.

En relación con el indicador 43, “Número de actuaciones en materia de gastos y contratación” se ha cumplido igualmente con el objetivo presupuestario, en consonancia con lo ya expuesto en el párrafo anterior.

- **Tratamiento de datos y elaboración de los informes estadísticos del Servicio Jurídico de la Seguridad Social.**

Aunque se ha mantenido la actividad de elaboración y suministro de información según los calendarios establecidos para las diversas entidades y servicios, el objetivo registra un descenso de un 33,82 %, motivado fundamentalmente por las causas anteriormente expuestas que han provocado una reducción en el número de actuaciones, tratamiento de datos e informes emitidos; y también a consecuencia de la consolidación y operatividad de la aplicación PACMAN (Portal de Cuadros de Mando Analíticos), que ha simplificado y reducido el tratamiento de datos elaborados tanto de carácter interno como a solicitud de otras Entidades y Servicios, si bien es de destacar que la información suministrada presenta mayor grado de detalle y extensión.

- **Actuaciones en relación con la elaboración, seguimiento y gestión del Presupuesto.**

El objetivo se considera cumplido con una leve desviación a la baja del 17,02 por ciento que se explica íntegramente por lo ocurrido en el indicador 45, “Número de informes de seguimiento de ejecución del presupuesto de gastos y cumplimiento de objetivos”, debido a la simplificación en la forma de realizar el seguimiento de la ejecución presupuestaria, a través de la aplicación Cifras y Datos Plus, con respecto al momento en que se definió este indicador.

## **C.- INTERVENCIÓN GENERAL DE LA SEGURIDAD SOCIAL**

### **EJECUCIÓN DE LOS OBJETIVOS PRESUPUESTARIOS (PROGRAMA 4693)**

Los objetivos presupuestarios de la Intervención General de la Seguridad Social para el ejercicio 2020 han sido los siguientes:

#### **1.- Función interventora**

Este objetivo se ha ejecutado en un 74,65% del objetivo previsto siendo los indicadores que afectan a este objetivo los siguientes:

- Fiscalizaciones ( en sus distintas fases) (Nº de expedientes): 1.841.664
- Asistencias a Mesas y a otros órganos colegiados y a actos de recepción para comprobación material de la inversión (Nº de asistencias): 1.556
- Informes y consultas emitidos ( Nº de informes): 8.515

#### **2.- Dirección, planificación y gestión de la Contabilidad pública**

Este objetivo se ha ejecutado en un 64,17 % del objetivo previsto siendo los indicadores que afectan a este objetivo los siguientes:

- Elaboración de normas y documentos de contabilidad de la Seguridad Social ( Nº de normas y documentos): 4
- Registro de operaciones contables ( Nº de operaciones): 1.121.329
- Elaboración de informes económico-financieros y presupuestarios con destino a la alta dirección ( Nº de informes): 268
- Elaboración de la información contable de las entidades que conforman el sistema de la Seguridad Social ( Nº de unidades) : 4.458
- Cuentas de las Mutuas Colaboradoras con la Seguridad Social examinadas en el periodo ( Nº de cuentas) : 912

### **3.- Control financiero (en sus distintas modalidades)**

Este objetivo se ha ejecutado en un 64.01 % del objetivo previsto siendo los indicadores que afectan a este objetivo los siguientes:

- Plan anual de control financiero permanente ( N° de informes y actuaciones): 107
- Plan de auditorías y control financiero de Subvenciones y ayudas Públicas ( N° de informes y actuaciones): 78

---

20.10 - ACREEDORES POR OPERACIONES DEVENGADAS

---

## ACREEDORES POR OPERACIONES DEVENGADAS

EJERCICIO: 2020

Tesorería General de la Seguridad Social

CUENTA	DESCRIPCION	IMPORTE
2110	ADMINISTRATIVAS.	13.620,96
2140	MAQUINARIA.	15.455,48
21	TOTAL SUBGRUPO 21 INMOVILIZACIONES MATERIALES.	29.076,44
2310	CONSTRUC.EN CURSO INMOV.MATERIAL.	374.624,96
23	TOTAL SUBGRUPO 23 INMOV.MATERIALES E INV.INMOBIL.EN CURSO	374.624,96
2	TOTAL GRUPO 2 ACTIVO NO CORRIENTE	403.701,40
6000	FÁRMACOS ESPECÍFICOS.	471,03
6011	CATÉTER.,SONDAS,DRENAJ., COLECT.Y MEMBR.	37.409,90
6013	OTRO MATERIAL DESECHABLE.	750,00
6025	INSTRUMENTAL Y PEQ.UTILLAJE USO NO CLÍN.	205,75
6040	VESTUARIO Y LENCERÍA.	5.170,74
6052	REPUESTOS.	3.427,18
6058	MATERIALES DE OFICINA Y DIVERSOS.	13.312,65
6079	OTROS TRABAJOS.	527.575,25
60	TOTAL SUBGRUPO 60 COMPRAS.	588.322,50
6211	CONSTRUCCIONES.	31.678,80
6214	MAQUIN.,UTILLAJE,INST.TÉCN.Y OTRAS INST.	766,06
6215	MOBILIARIO.	620,29
6217	OTRO INMOVILIZADO MATERIAL.	44,04
6220	TERRENOS Y BIENES NATURALES.	606,75
6221	CONSTRUCCIONES.	572.166,59
6224	MAQUINARIA Y UTILLAJE.	115.928,02
6226	MOBILIARIO.	23.499,48
6227	EQUIPOS PARA PROCESO DE INFORMACIÓN.	693,32
6228	INMOV. INTANGIBLE Y OTRO INMOV. MATERIAL	2.546,18
623	SERVICIOS DE PROFESIONALES INDEPENDIENT.	384.774,87



## ACREEDORES POR OPERACIONES DEVENGADAS

EJERCICIO: 2020

Tesorería General de la Seguridad Social

CUENTA	DESCRIPCION	IMPORTE
624	TRANSPORTES.	46.662,89
625	PRIMAS DE SEGUROS.	1.004,28
627	PUBLICIDAD, PROPAGANDA Y RELACIONES PÚBL	1.058.131,38
6280	ENERGÍA ELÉCTRICA.	1.007.056,69
6281	AGUA.	46.877,39
6282	GAS.	32.778,13
6283	COMBUSTIBLES.	16.459,20
6290	MAT.OFICINA ORDINARIO NO INVENTARIABLE.	6.619,47
6291	PRENSA,REVISTAS,LIBROS Y OTRAS PUBLICAC.	1.072,16
6292	LIMPIEZA Y ASEO.	1.462.730,12
6293	SEGURIDAD.	1.491.472,66
6294	DIETAS.	271,99
6295	LOCOMOCIÓN.	1.832,60
6298	OTRAS COMUNICACIONES.	1.848.793,59
6299	OTROS SERVICIOS.	382.847,48
62	TOTAL SUBGRUPO 62 SERVICIOS EXTERIORES.	8.537.934,43
635	PREST.EC.RECUP.E INDEMN.Y ENTREGAS ÚNIC.	132,20
63	TOTAL SUBGRUPO 63 PRESTACIONES SOCIALES.	132,20
6402	PERSONAL FUNCIONARIO Y ESTATUTARIO.	2.511.146,81
6404	INCENTIVOS AL RENDIMIENTO.	3.931,25
641	INDEMNIZACIONES.	231.132,69
6420	SEGURIDAD SOCIAL.	7.095.490,89
6449	OTROS.	66.298,48
64	TOTAL SUBGRUPO 64 GASTOS DE PERSONAL.	9.908.000,12
6501	AL RESTO DE ENTIDADES.	2.686.372.277,20
65	TOTAL SUBGRUPO 65 TRANSFERENCIAS Y SUBVENCIONES.	2.686.372.277,20

## ACREEDORES POR OPERACIONES DEVENGADAS

EJERCICIO: 2020

Tesorería General de la Seguridad Social

CUENTA	DESCRIPCION	IMPORTE
6610	TRIBUTOS DE CARÁCTER LOCAL.	52.031,25
6611	TRIBUTOS DE CARÁCTER AUTONÓMICO.	825,64
669	OTROS GASTOS FINANCIEROS.	909.142,66
66	TOTAL SUBGRUPO 66 TRIBUTOS Y GASTOS FINANCIEROS.	961.999,55
6	TOTAL GRUPO 6 COMPRAS Y GASTOS POR NATURALEZA.	2.706.368.666,00
	TOTAL GENERAL	2.706.772.367,40

---

22 - INDICADORES FINANCIEROS, PATRIMONIALES Y  
PRESUPUESTARIOS

---

INDICADORES FINANCIEROS, PATRIMONIALES Y PRESUPUESTARIOS

EJERCICIO: 2020

Entidad: Tesorería General de la Seguridad Social

1. Indicadores financieros y patrimoniales.

a) LIQUIDEZ INMEDIATA: Refleja el porcentaje de deudas presupuestarias y no presupuestarias que pueden atenderse con la liquidez inmediatamente disponible.

Fondos líquidos	=	#iREF!	=	#jREF!
Pasivo corriente		#iREF!		#jREF!

Fondos líquidos: Efectivo y otros activos líquidos equivalentes.

---

b) LIQUIDEZ A CORTO PLAZO: Refleja la capacidad que tiene la entidad para atender a corto plazo sus obligaciones pendientes de pago.

Fondos líquidos + Derechos pendientes de cobro	=	#iREF!	=	#jREF!
Pasivo corriente		#iREF!		#jREF!

---

c) LIQUIDEZ GENERAL: Refleja en qué medida todos los elementos patrimoniales que componen el activo corriente cubren el pasivo corriente.

Activo corriente	=	#iREF!	=	#jREF!
Pasivo corriente		#iREF!		#jREF!

---

d) ENDEUDAMIENTO: Representa la relación entre la totalidad del pasivo exigible (corriente y no corriente) respecto al patrimonio neto más el pasivo total de la entidad.

Pasivo corriente + Pasivo no corriente	=	#iREF!	=	#jREF!
Pasivo corriente + Pasivo no corriente + Patrimonio neto		#iREF!		#jREF!

---

e) RELACIÓN DE ENDEUDAMIENTO: Representa la relación existente entre el pasivo corriente y el no corriente.

Pasivo corriente	=	#iREF!	=	#jREF!
Pasivo no corriente		#iREF!		#jREF!

---

g) RATIOS DE LA CUENTA DEL RESULTADO ECONÓMICO PATRIMONIAL

Para la elaboración de los siguientes ratios se tendrán en cuenta las equivalencias con los correspondientes epígrafes de la cuenta del resultado económico patrimonial de la entidad:

COTSOC.: Cotizaciones sociales  
 TRANS.: Transferencias y subvenciones recibidas o concedidas.  
 PS.: Prestación de servicios.  
 PRESOC.: Prestaciones Sociales  
 G.PERS.: Gastos de personal.  
 APROV.: Aprovisionamientos.

1) Estructura de los ingresos.

INGRESOS DE GESTIÓN ORDINARIA (IGOR)			
COTSOC/IGOR	TRANS/IGOR	PS/IGOR	Resto IGOR/IGOR
#iREF!	#jREF!	#iREF!	#jREF!

2) Estructura de los gastos.

GASTOS DE GESTIÓN ORDINARIA (GGOR)				
PRESOC/GGOR	G. PERS./GGOR	TRANS/GGOR	APROV/GGOR	Resto GGOR/GGOR
#iREF!	#jREF!	#iREF!	#iREF!	#jREF!

INDICADORES FINANCIEROS, PATRIMONIALES Y PRESUPUESTARIOS

EJERCICIO: 2020

Entidad: Tesorería General de la Seguridad Social

2. Indicadores presupuestarios.

a) Del presupuesto de gastos corriente:								
1)	EJECUCIÓN DEL PRESUPUESTO DE GASTOS: Refleja la proporción de los créditos aprobados en el ejercicio que han dado lugar a reconocimiento de obligaciones presupuestarias.							
	<table border="0"> <tr> <td style="border-bottom: 1px solid black;">Obligaciones reconocidas netas</td> <td style="border: 1px solid black; text-align: right;">8.971.000.509,26</td> <td style="border: 1px solid black; width: 50px;"></td> </tr> <tr> <td style="border-bottom: 1px solid black;">Créditos totales</td> <td style="border: 1px solid black; text-align: right;">9.606.061.328,72</td> <td style="border: 1px solid black; width: 50px;"></td> </tr> </table>	Obligaciones reconocidas netas	8.971.000.509,26		Créditos totales	9.606.061.328,72		
Obligaciones reconocidas netas	8.971.000.509,26							
Créditos totales	9.606.061.328,72							
2)	REALIZACIÓN DE PAGOS: Refleja la proporción de obligaciones reconocidas en ejercicio cuyo pago ya se ha realizado al finalizar el mismo con respecto al total de obligaciones reconocidas.							
	<table border="0"> <tr> <td style="border-bottom: 1px solid black;">Pagos realizados</td> <td style="border: 1px solid black; text-align: right;">8.969.299.339,22</td> <td style="border: 1px solid black; width: 50px;"></td> </tr> <tr> <td style="border-bottom: 1px solid black;">Obligaciones reconocidas netas</td> <td style="border: 1px solid black; text-align: right;">8.971.000.509,26</td> <td style="border: 1px solid black; width: 50px;"></td> </tr> </table>	Pagos realizados	8.969.299.339,22		Obligaciones reconocidas netas	8.971.000.509,26		
Pagos realizados	8.969.299.339,22							
Obligaciones reconocidas netas	8.971.000.509,26							
3)	ESFUERZO INVERSOR: Establece la proporción que representan las operaciones de capital realizadas en el ejercicio en relación con la totalidad de los gastos presupuestarios realizados en el mismo.							
	<table border="0"> <tr> <td style="border-bottom: 1px solid black;">Obligaciones reconocidas netas (Capítulos 6 y 7)</td> <td style="border: 1px solid black; text-align: right;">7.786.065,21</td> <td style="border: 1px solid black; width: 50px;"></td> </tr> <tr> <td style="border-bottom: 1px solid black;">Total Obligaciones Reconocidas Netas</td> <td style="border: 1px solid black; text-align: right;">8.971.000.509,26</td> <td style="border: 1px solid black; width: 50px;"></td> </tr> </table>	Obligaciones reconocidas netas (Capítulos 6 y 7)	7.786.065,21		Total Obligaciones Reconocidas Netas	8.971.000.509,26		
Obligaciones reconocidas netas (Capítulos 6 y 7)	7.786.065,21							
Total Obligaciones Reconocidas Netas	8.971.000.509,26							
4)	PERIODO MEDIO DE PAGO: Refleja el tiempo medio que la entidad tarda en pagar a sus acreedores derivados de la ejecución del presupuesto.							
	<table border="0"> <tr> <td style="border-bottom: 1px solid black;">Obligaciones pendientes de pago</td> <td style="border: 1px solid black; text-align: right;">1.701.170,04</td> <td style="border: 1px solid black; width: 50px;"></td> </tr> <tr> <td style="border-bottom: 1px solid black;">Obligaciones reconocidas netas</td> <td style="border: 1px solid black; text-align: right;">8.971.000.509,26</td> <td style="border: 1px solid black; width: 50px;"></td> </tr> </table>	Obligaciones pendientes de pago	1.701.170,04		Obligaciones reconocidas netas	8.971.000.509,26		
Obligaciones pendientes de pago	1.701.170,04							
Obligaciones reconocidas netas	8.971.000.509,26							
b) Del presupuesto de ingresos corriente:								
1)	EJECUCIÓN DEL PRESUPUESTO DE INGRESOS: Refleja la proporción que sobre los ingresos presupuestarios previstos suponen ingresos presupuestarios netos, esto es, los derechos liquidados netos.							
	<table border="0"> <tr> <td style="border-bottom: 1px solid black;">Derechos reconocidos netos</td> <td style="border: 1px solid black; text-align: right;">179.741.248.654,64</td> <td style="border: 1px solid black; width: 50px;"></td> </tr> <tr> <td style="border-bottom: 1px solid black;">Previsiones definitivas</td> <td style="border: 1px solid black; text-align: right;">177.843.354.270,00</td> <td style="border: 1px solid black; width: 50px;"></td> </tr> </table>	Derechos reconocidos netos	179.741.248.654,64		Previsiones definitivas	177.843.354.270,00		
Derechos reconocidos netos	179.741.248.654,64							
Previsiones definitivas	177.843.354.270,00							
2)	REALIZACIÓN DE COBROS: Recoge el porcentaje que suponen los cobros obtenidos en el ejercicio sobre los derechos reconocidos netos.							
	<table border="0"> <tr> <td style="border-bottom: 1px solid black;">Recaudación neta</td> <td style="border: 1px solid black; text-align: right;">178.246.161.954,67</td> <td style="border: 1px solid black; width: 50px;"></td> </tr> <tr> <td style="border-bottom: 1px solid black;">Derechos reconocidos netos</td> <td style="border: 1px solid black; text-align: right;">179.741.248.654,64</td> <td style="border: 1px solid black; width: 50px;"></td> </tr> </table>	Recaudación neta	178.246.161.954,67		Derechos reconocidos netos	179.741.248.654,64		
Recaudación neta	178.246.161.954,67							
Derechos reconocidos netos	179.741.248.654,64							
3)	PERIODO MEDIO DE COBRO: Refleja el número de días que por término medio tarda la entidad en cobrar sus ingresos, es decir, en recaudar sus derechos reconocidos derivados de la ejecución de presupuesto.							
	<table border="0"> <tr> <td style="border-bottom: 1px solid black;">Derechos pendientes de cobro</td> <td style="border: 1px solid black; text-align: right;">1.495.086.699,97</td> <td style="border: 1px solid black; width: 50px;"></td> </tr> <tr> <td style="border-bottom: 1px solid black;">Derechos reconocidos netos</td> <td style="border: 1px solid black; text-align: right;">179.741.248.654,64</td> <td style="border: 1px solid black; width: 50px;"></td> </tr> </table>	Derechos pendientes de cobro	1.495.086.699,97		Derechos reconocidos netos	179.741.248.654,64		
Derechos pendientes de cobro	1.495.086.699,97							
Derechos reconocidos netos	179.741.248.654,64							
c) De presupuestos cerrados:								
1)	REALIZACIÓN DE PAGOS: Pone de manifiesto la proporción de pagos que se han efectuado en el ejercicio de las obligaciones pendientes de pago de presupuestos ya cerrados.							
	<table border="0"> <tr> <td style="border-bottom: 1px solid black;">Pagos</td> <td style="border: 1px solid black; text-align: right;">6.450.793,72</td> <td style="border: 1px solid black; width: 50px;"></td> </tr> <tr> <td style="border-bottom: 1px solid black;">Saldo inicial de obligaciones (+/-modificaciones y anulaciones)</td> <td style="border: 1px solid black; text-align: right;">6.487.600,16</td> <td style="border: 1px solid black; width: 50px;"></td> </tr> </table>	Pagos	6.450.793,72		Saldo inicial de obligaciones (+/-modificaciones y anulaciones)	6.487.600,16		
Pagos	6.450.793,72							
Saldo inicial de obligaciones (+/-modificaciones y anulaciones)	6.487.600,16							
2)	REALIZACIÓN DE COBROS: Pone de manifiesto la proporción de cobros que se han efectuado en el ejercicio relativos a derechos pendientes de cobro de presupuestos ya cerrados.							
	<table border="0"> <tr> <td style="border-bottom: 1px solid black;">Cobros</td> <td style="border: 1px solid black; text-align: right;">722.391.382,50</td> <td style="border: 1px solid black; width: 50px;"></td> </tr> <tr> <td style="border-bottom: 1px solid black;">Saldo inicial de derechos (+/-modificaciones y anulaciones)</td> <td style="border: 1px solid black; text-align: right;">7.676.447.456,43</td> <td style="border: 1px solid black; width: 50px;"></td> </tr> </table>	Cobros	722.391.382,50		Saldo inicial de derechos (+/-modificaciones y anulaciones)	7.676.447.456,43		
Cobros	722.391.382,50							
Saldo inicial de derechos (+/-modificaciones y anulaciones)	7.676.447.456,43							